


DOCUMENTO INFORME INTERVENCIÓN: INF IG 105/2023 CONTROL FINANCIERO CONTRATOS MENORES EJERCICIO 2022	IDENTIFICADORES
OTROS DATOS Código para validación: <b>HFBPS-MXS9D-BQ7GO</b> Fecha de emisión: <b>5 de Febrero de 2024 a las 9:42:48</b> Página 1 de 5	FIRMAS El documento ha sido firmado o aprobado por : 1.- Interventor General del Ayuntamiento de Valladolid. Firmado 13/12/2023 10:31
	ESTADO <b>FIRMADO</b> 13/12/2023 10:31



Ayuntamiento de **Valladolid**  
Intervención General

INFORME DE INTERVENCIÓN: IG-105/2023

La Intervención Municipal llevó a cabo en el ejercicio 2017 el Control Financiero de la contratación menor, realizada por el Ayuntamiento de Valladolid en los ejercicios 2015 y 2016, en la que se recogía una serie de recomendaciones y señalaba en las conclusiones:

- ✓ Sin embargo, siguen destacando contrataciones a través de contratos que consideramos prácticas no deseables:
  - En lo que se refiere a tipos de gastos: los de eventos, servicios y trabajos técnicos, con la información en este informe se debería estudiar su racionalización.
  - En cuanto a los contratos de mantenimiento, de alquiler y manteniendo de fotocopiadoras, y los de seguridad debería procederse a la contratación mediante procedimiento abierto, u otra modalidad de contratación que no sea contratos menores.
  - Y en cuanto a contratos de suministros, lo mismo podemos decir respecto a los suministros de herramientas y repuestos, suministro de maquinaria, de mobiliario y de vestuario.
- ✓ Respecto al nivel de contratos menores sobre el total de contratación, solo hemos obtenido los datos de los Ayuntamientos de Barcelona y Bilbao. Considero que el nivel del Ayuntamiento de Bilbao, inferior al 5%, debería ser la meta a marcar en el Ayuntamiento de Valladolid.

La Intervención Municipal debe dar cuenta al Pleno de los resultados que, por su especial trascendencia, considere adecuado elevar al mismo e informar sobre la situación de la corrección de las debilidades puestas de manifiesto.

A la vista de los cuadros recogidos en este análisis podemos destacar lo siguiente:

- La contratación municipal en el año 2022 se ha incrementado respecto al año 2021: **19.540.558,97 €** es decir un aumento del **18,76%**.
- La contratación menor en el año 2022 ha decrecido respecto al año 2021: **500.383,51€** es decir una disminución del **-6.76%**
- En el año 2021 la contratación menor supuso un **5,58%** sobre el total de la contratación.
- Las Áreas que más importe han gastado con contratos menores han sido: Área 6 Educación, infancia y el Área 11 Salud Pública y Seguridad Ciudadana.
- Las Áreas que han incrementado su contratación menor respecto al año anterior han sido: Área 3 Participación Ciudadana y Deportes y el Área 10 Servicios Sociales y Mediación Comunitaria.
- Destacar como buena práctica el empleo de los acuerdos marcos, que el 2022 se contrataron 4.261.668,49. Este sistema de contratación representa el 3,45% del total de la contratación, superior a 2021. Este instrumento de racionalización de la contratación permite una agilización en la contratación y está demostrando que son un instrumento eficaz para minorar el empleo de la contratación menor

Valladolid, a la fecha de la firma electrónica  
El Interventor General  
Rafael Salgado Gimeno

Esta es una copia impresa del documento electrónico (Ref: 14556813\_HFBPS-MXS9D-BQ7GO\_0DA0251D480F4A96FF841A0B9FC0E9D68326814) generada con la aplicación informática Firmadoc. El documento está FIRMADO. Mediante el código de verificación puede comprobar la validez de la firma electrónica de los documentos firmados en la dirección web: https://www10.ava.es/portal/Ciudadano/portal/verificar/Documentos.do


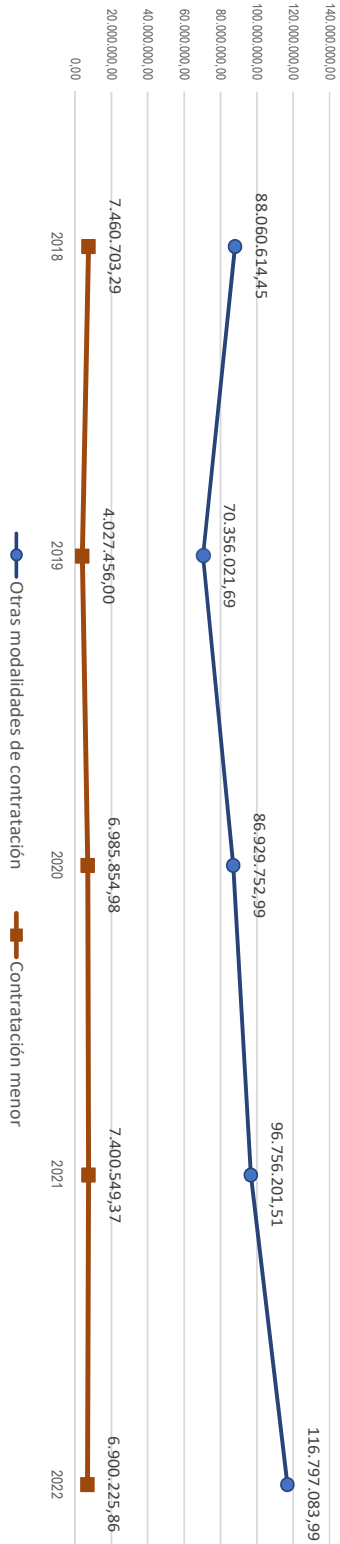



Ayuntamiento de Valladolid  
 Intervención General

**ANEXOS**

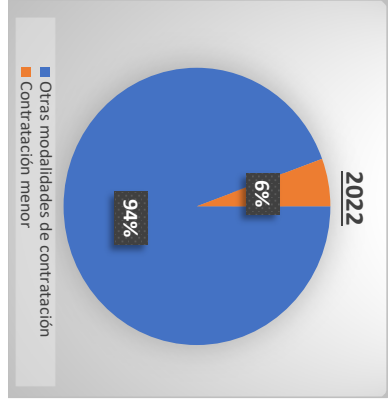
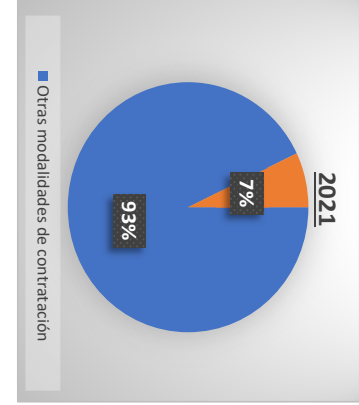
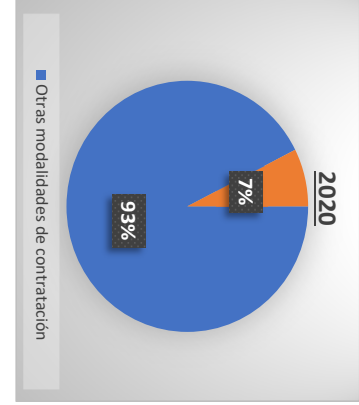
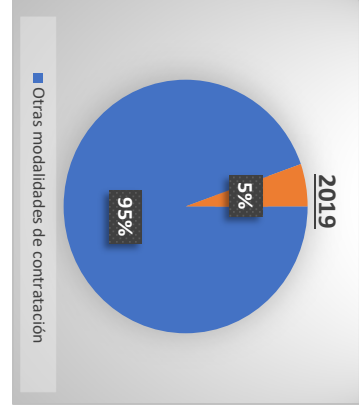
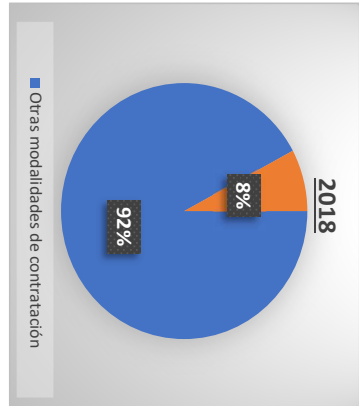
	2018	% sobre total	2019	% sobre total	2020	% sobre total	2021	% sobre total	2022	% sobre total
Procedimiento abierto	85.417.871,62	89,42	68.404.101,33	91,96	81.010.869,44	86,26	93.202.389,10	89,48	111.583.524,98	90,21
Acuerdo Marco	1.003.432,21	1,05	1.142.955,31	1,54	2.976.734,68	3,17	2.888.314,36	2,77	4.261.668,49	3,45
Adjudicación directa/emergencia	0,00	0,00	0,00	0,00	656.195,73	0,70	276.226,93	0,27	516.393,34	0,42
Procedimiento negociado sin publicidad	1.278.409,14	1,34	353.911,26	0,48	459.841,81	0,49	347.175,22	0,33	435.497,18	0,35
Procedimiento restringido	360.901,48	0,38	455.053,79	0,61	1.504.144,19	1,60	0,00	0,00	0,00	0,00
Sistema dinámico					321.967,14	0,34	42.095,90	0,04	0,00	0,00
Otras modalidades de contratación	88.060.614,45	92,19	70.356.021,69	94,59	86.929.752,99	92,56	96.756.201,51	92,89	116.797.083,99	94,42
Contratación menor	7.460.703,29	7,81	4.027.456,00	5,41	6.985.854,98	7,44	7.400.549,37	7,11	6.900.225,86	5,58
<b>Total general</b>	<b>95.521.317,74</b>		<b>74.383.477,69</b>		<b>93.915.607,97</b>		<b>104.156.750,88</b>		<b>123.697.309,85</b>	

Evolución de la contratación Ayuntamiento de Valladolid 2018-2022






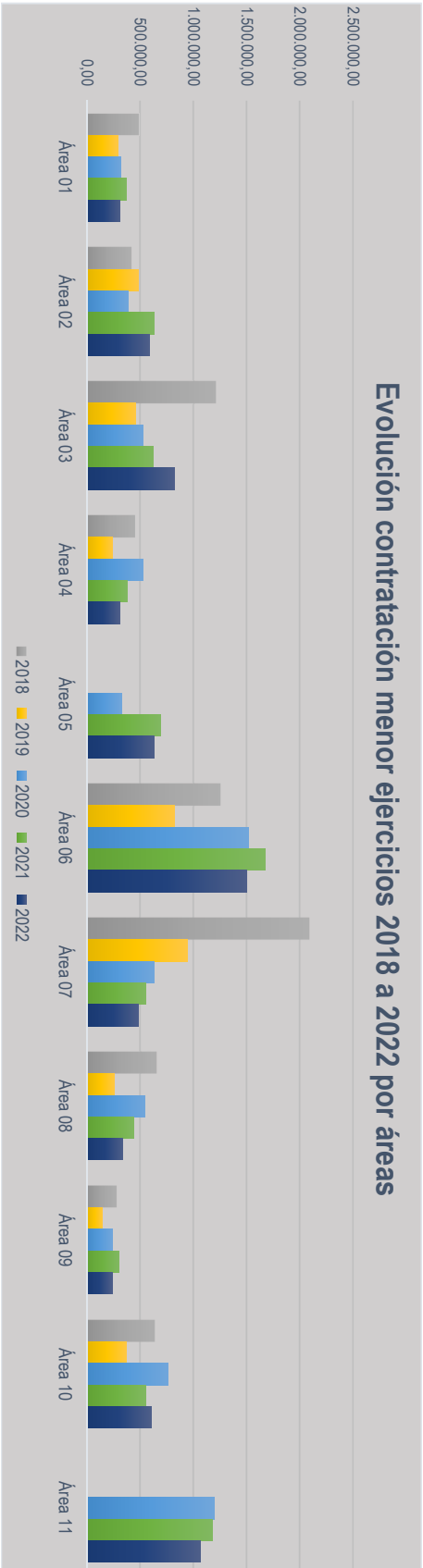
Ayuntamiento de Valladolid  
Intervención General



Ayuntamiento de Valladolid  
Intervención General

	2018	% sobre total	2019	% sobre total	2020	% sobre total	2021	% sobre total	2022	% sobre total	
01	Alcaldía	482.682,99	6,47	291.031,04	7,23	321.046,18	4,60	375.057,37	5,07	311.496,78	4,51
02	Urbanismo, infraestructuras y vivienda	418.824,25	5,61	479.747,76	11,91	387.269,81	5,54	630.853,15	8,52	586.217,91	8,50
03	Planificación urbanística y vivienda	1.205.422,33	16,16	462.815,84	11,49	527.270,00	7,55	625.430,97	8,45	823.831,90	11,94
04	Participación ciudadana, juventud y deportes	453.471,09	6,08	241.655,97	6,00	529.781,64	7,58	378.197,15	5,11	306.632,86	4,44
05	Hacienda, función pública y promoción económica		0,00		0,00	324.550,57	4,65	691.490,75	9,34	629.702,24	9,13
06	Presidencia		0,00		0,00						
06	Innovación, desarrollo económico, empleo y comercio	1.249.805,88	16,75	826.722,21	20,53	1.514.310,65	21,68	1.677.789,65	22,67	1.506.942,43	21,84
07	Educación, infancia, juventud e igualdad	2.089.382,71	28,01	948.913,58	23,56	631.815,33	9,04	551.455,73	7,45	487.044,75	7,06
07	Medio ambiente y sostenibilidad										
07	Medio ambiente y desarrollo sostenible	649.992,86	8,71	258.443,78	6,42	546.380,45	7,82	439.090,58	5,93	341.262,76	4,95
08	Seguridad y movilidad										
08	Movilidad y espacio urbano	274.721,89	3,68	145.821,03	3,62	237.717,02	3,40	299.693,82	4,05	239.625,66	3,47
09	Cultura y turismo	636.399,29	8,53	372.304,79	9,24	765.972,85	10,96	553.832,80	7,48	602.642,62	8,73
10	Servicios sociales y mediación comunitaria										
10	Servicios sociales y mediación comunitaria					1.199.740,48	17,17	1.177.657,40	15,91	1.064.825,95	15,43
11	Salud pública y seguridad ciudadana										
	<b>Total general</b>	<b>7.460.703,29</b>		<b>4.027.456,00</b>		<b>6.985.854,98</b>		<b>7.400.549,37</b>		<b>6.900.225,86</b>	

## Evolución contratación menor ejercicios 2018 a 2022 por áreas





Ayuntamiento de Valladolid  
 Intervención General

	2018	2019	Incremento / disminución	2020	Incremento / disminución	2021	Incremento / disminución	2022	Incremento / disminución
01 Alcaldía	482.682,99	291.031,04	-39,71	321.046,18	10,31	375.057,37	16,82	311.496,78	-16,95
02 Urbanismo, infraestructuras y vivienda	418.824,25	479.747,76	14,55	387.269,81	-19,28	630.853,15	62,90	586.217,91	-7,08
03 Participación ciudadana, juventud y deportes	1.205.422,33	462.815,84	-61,61	527.270,00	13,93	625.430,97	18,62	823.831,90	31,72
04 Hacienda, función pública y promoción económica	453.471,09	241.665,97	-46,71	529.781,64	119,23	378.197,15	-28,61	306.632,86	-18,92
05 Innovación, desarrollo económico, empleo y comercio				324.560,57	100,00	691.490,75	113,06	629.702,24	-8,94
06 Educación, infancia e igualdad	1.249.805,88	826.722,21	-33,86	1.514.310,65	83,17	1.677.789,65	10,80	1.506.942,43	-10,18
07 Medio ambiente y sostenibilidad	2.089.382,71	948.913,58	-54,58	631.815,33	-33,42	551.455,73	-12,72	487.044,75	-11,68
08 Seguridad y movilidad	649.992,86	258.443,78	-60,24	546.380,45	111,41	439.090,58	-19,64	341.282,76	-22,28
09 Cultura y turismo	274.721,89	145.821,03	-46,92	237.717,02	63,02	299.693,82	26,07	239.625,66	-20,04
10 Servicios sociales	636.399,29	372.304,79	-41,50	765.972,85	105,74	553.832,80	-27,70	602.642,62	8,81
11 Salud pública y seguridad ciudadana				1.199.740,48	100,00	1.177.657,40	-1,84	1.064.825,95	-9,58
<b>Total general</b>	<b>7.460.703,29</b>	<b>4.027.456,00</b>	<b>-46,02</b>	<b>6.985.854,98</b>	<b>73,46</b>	<b>7.400.549,37</b>	<b>5,94</b>	<b>6.900.225,86</b>	<b>-6,76</b>

EL INTERVENTOR,  
 Rafael Salgado Gimeno  
 (Fdo. Electrónicamente)

