

Ayuntamiento de Valladolid Servicio de Medio Ambiente Red de Control de la Contaminación Atmosférica de Valladolid Laboratorio de Ensayo	
Paseo del Hospital Militar, 11 Bis(Casa del Barco) 47007 Valladolid	Tlf. 983426222

Estación laboratorio:	Arco de Ladrillo II (Paseo Arco de Ladrillo, 3)	Analizadores	NO_x	nº de serie	85
			CO	nº de serie	489
Datos quinceminutales correspondientes al día:		2023/07/25			
Cliente:		Población y Administraciones pertinentes			
Fecha de verificación de datos:		2023/07/26 07:46			
Fecha de emisión del informe:		2023/07/26 08:10			

Material a ensayar	Ensayo	Procedimientos de ensayo
Aire ambiente	Monóxido de nitrógeno (NO) y dióxido de nitrógeno (NO ₂) por quimioluminiscencia NO: (≥ 37 µg/m ³) NO ₂ : (≥ 57 µg/m ³)	Procedimiento interno PNT 702.2
	Monóxido de carbono (CO) por espectroscopía infrarroja no dispersiva CO: (≥ 1 mg/m ³)	Procedimiento interno PNT 702.4

Tabla de códigos empleados para el marcaje e identificación de los datos:

Tipo de datos	Código
Valor verificado	“valor”
Valor fuera de rango	<“límite inferior del rango” >“límite superior del rango”
Valor excluido en el proceso de verificación	N
Sin datos	SD
Calibración o verificación	C
Mantenimiento	M

El Director General de la RCCAVA
Andrés Herguedas García

Firmado electrónicamente

Los datos que aparecen en las tablas de las páginas siguientes se corresponden con la hora UTC +/-0 ó Z y se encuentran expresados en µg/m³ y mg/m³. La unidad de concentración en el S.I. es el mol: 1 µg/m³ de NO=0,802 nmol/mol de NO; 1 µg/m³ de NO₂=0,523 nmol/mol de NO₂; 1 mg/m³ de CO=0.86 µmol/mol de CO.

La incertidumbre de ensayo se encuentra a disposición de cualquier cliente que lo solicite.

Los valores incluidos en este informe de ensayo corresponden únicamente al momento de medida.



Red de Control de la Contaminación Atmosférica de Valladolid**Laboratorio de Ensayos****Paseo del Hospital Militar, 11 Bis (Casa del Barco)****47007 Valladolid**

Hora HH:MM	NO µg/m³	NO₂ µg/m³	CO mg/m³
0:15	<37	<57	<1,0
0:30	<37	<57	<1,0
0:45	<37	<57	<1,0
1:00	<37	<57	<1,0
1:15	<37	<57	<1,0
1:30	<37	<57	<1,0
1:45	<37	<57	<1,0
2:00	<37	<57	<1,0
2:15	<37	<57	<1,0
2:30	<37	<57	<1,0
2:45	<37	<57	<1,0
3:00	<37	<57	<1,0
3:15	<37	<57	<1,0
3:30	<37	<57	<1,0
3:45	<37	<57	<1,0
4:00	<37	<57	<1,0
4:15	<37	<57	<1,0
4:30	<37	<57	<1,0
4:45	<37	<57	<1,0
5:00	<37	<57	<1,0
5:15	<37	<57	<1,0
5:30	<37	<57	<1,0
5:45	<37	<57	<1,0
6:00	<37	<57	<1,0
6:15	<37	<57	<1,0
6:30	<37	<57	<1,0
6:45	<37	<57	<1,0
7:00	<37	<57	<1,0
7:15	<37	<57	<1,0
7:30	<37	<57	<1,0
7:45	<37	<57	<1,0
8:00	<37	<57	<1,0



Red de Control de la Contaminación Atmosférica de Valladolid**Laboratorio de Ensayos****Paseo del Hospital Militar, 11 Bis (Casa del Barco)****47007 Valladolid**


Hora HH:MM	NO µg/m³	NO₂ µg/m³	CO mg/m³
8:15	<37	<57	<1,0
8:30	<37	<57	<1,0
8:45	<37	<57	<1,0
9:00	<37	<57	<1,0
9:15	<37	<57	<1,0
9:30	<37	<57	<1,0
9:45	<37	<57	<1,0
10:00	<37	<57	<1,0
10:15	<37	<57	<1,0
10:30	<37	<57	<1,0
10:45	<37	<57	<1,0
11:00	<37	<57	<1,0
11:15	<37	<57	<1,0
11:30	<37	<57	<1,0
11:45	<37	<57	<1,0
12:00	<37	<57	<1,0
12:15	<37	<57	<1,0
12:30	<37	<57	<1,0
12:45	<37	<57	<1,0
13:00	<37	<57	<1,0
13:15	<37	<57	<1,0
13:30	<37	<57	<1,0
13:45	<37	<57	<1,0
14:00	<37	<57	<1,0
14:15	<37	<57	<1,0
14:30	<37	<57	<1,0
14:45	<37	<57	<1,0
15:00	<37	<57	<1,0
15:15	<37	<57	<1,0
15:30	<37	<57	<1,0
15:45	<37	<57	<1,0



Red de Control de la Contaminación Atmosférica de Valladolid**Laboratorio de Ensayos****Paseo del Hospital Militar, 11 Bis (Casa del Barco)****47007 Valladolid**

Hora HH:MM	NO µg/m³	NO₂ µg/m³	CO mg/m³
16:00	<37	<57	<1,0
16:15	<37	<57	<1,0
16:30	<37	<57	<1,0
16:45	<37	<57	<1,0
17:00	<37	<57	<1,0
17:15	<37	<57	<1,0
17:30	<37	<57	<1,0
17:45	<37	<57	<1,0
18:00	<37	<57	<1,0
18:15	<37	<57	<1,0
18:30	<37	<57	<1,0
18:45	<37	<57	<1,0
19:00	<37	<57	<1,0
19:15	<37	<57	<1,0
19:30	<37	<57	<1,0
19:45	<37	<57	<1,0
20:00	<37	80	<1,0
20:15	<37	<57	<1,0
20:30	<37	65	<1,0
20:45	<37	<57	<1,0
21:00	<37	58	<1,0
21:15	<37	58	<1,0
21:30	<37	<57	<1,0
21:45	<37	<57	<1,0
22:00	<37	<57	<1,0
22:15	<37	<57	<1,0
22:30	<37	<57	<1,0
22:45	<37	<57	<1,0
23:00	<37	<57	<1,0
23:15	<37	<57	<1,0
23:30	<37	<57	<1,0
23:45	<37	<57	<1,0
0:00	<37	<57	<1,0



Ayuntamiento de Valladolid Servicio de Medio Ambiente Red de Control de la Contaminación Atmosférica de Valladolid Laboratorio de Ensayo	
Paseo del Hospital Militar, 11 Bis(Casa del Barco) 47007 Valladolid	Tif. 983426222

Estación laboratorio:	La Rubia II (C/ Daniel del Olmo s/n)	Analizadores	SO₂	nº de serie	525
			NO_x	nº de serie	86
Datos quinceminutales correspondientes al día:			2023/07/25		
Cliente:			Población y Administraciones pertinentes		
Fecha de verificación de datos:			2023/07/26 06:29		
Fecha de emisión del informe:			2023/07/26 08:11		

Material a ensayar	Ensayo	Procedimiento de ensayo
Aire ambiente	Dióxido de azufre (SO ₂) por fluorescencia ultravioleta SO ₂ : (≥ 67 µg/m ³)	Procedimiento interno PNT 702.1
	Monóxido de nitrógeno (NO) y dióxido de nitrógeno (NO ₂) por quimioluminiscencia NO: (≥ 37 µg/m ³) NO ₂ : (≥ 57 µg/m ³)	Procedimiento interno PNT 702.2

Tabla de códigos empleados para el marcaje e identificación de los datos:

Tipo de datos	Código
Valor verificado	“valor”
Valor fuera de rango	<“límite inferior del rango” >“límite superior del rango”
Valor excluido en el proceso de verificación	N
Sin datos	SD
Calibración o verificación	C
Mantenimiento	M

El Director General de la RCCAVA
Andrés Herguedas García

Firmado electrónicamente

Los datos que aparecen en las tablas de las páginas siguientes se corresponden con la hora UTC +/-0 ó Z y se encuentran expresados en µg/m³. La unidad de concentración en el S.I. es el mol: 1 µg/m³ de NO=0,802 nmol/mol de NO; 1 µg/m³ de NO₂=0,523 nmol/mol de NO₂; 1 µg/m³ de SO₂=0.376 nmol/mol de SO₂.

La incertidumbre de ensayo se encuentra a disposición de cualquier cliente que lo solicite.

Los valores incluidos en este informe de ensayo corresponden únicamente al momento de medida.



Red de Control de la Contaminación Atmosférica de Valladolid**Laboratorio de Ensayos****Paseo del Hospital Militar, 11 Bis (Casa del Barco)****47007 Valladolid**

Hora HH:MM	SO₂ µg/m³	NO µg/m³	NO₂ µg/m³
0:15	<67	<37	<57
0:30	<67	<37	<57
0:45	<67	<37	<57
1:00	<67	<37	<57
1:15	<67	<37	<57
1:30	<67	<37	<57
1:45	<67	<37	<57
2:00	<67	<37	<57
2:15	<67	<37	<57
2:30	<67	<37	<57
2:45	<67	<37	<57
3:00	<67	<37	<57
3:15	<67	<37	<57
3:30	<67	<37	<57
3:45	<67	<37	<57
4:00	<67	<37	<57
4:15	<67	<37	<57
4:30	<67	<37	<57
4:45	<67	<37	<57
5:00	<67	<37	<57
5:15	<67	<37	<57
5:30	<67	<37	<57
5:45	<67	<37	<57
6:00	<67	<37	<57
6:15	<67	<37	<57
6:30	<67	<37	<57
6:45	<67	<37	<57
7:00	<67	<37	<57
7:15	<67	<37	<57
7:30	<67	<37	<57
7:45	<67	<37	<57
8:00	<67	<37	<57



Red de Control de la Contaminación Atmosférica de Valladolid
Laboratorio de Ensayos
Paseo del Hospital Militar, 11 Bis (Casa del Barco)
47007 Valladolid

Hora HH:MM	SO₂ µg/m³	NO µg/m³	NO₂ µg/m³
8:15	<67	<37	<57
8:30	<67	<37	<57
8:45	<67	<37	<57
9:00	<67	<37	<57
9:15	<67	<37	<57
9:30	<67	<37	<57
9:45	<67	<37	<57
10:00	<67	<37	<57
10:15	<67	<37	<57
10:30	<67	<37	<57
10:45	<67	<37	<57
11:00	<67	<37	<57
11:15	<67	<37	<57
11:30	<67	<37	<57
11:45	<67	<37	<57
12:00	<67	<37	<57
12:15	<67	<37	<57
12:30	<67	<37	<57
12:45	<67	<37	<57
13:00	<67	<37	<57
13:15	<67	<37	<57
13:30	<67	<37	<57
13:45	<67	<37	<57
14:00	<67	<37	<57
14:15	<67	<37	<57
14:30	<67	<37	<57
14:45	<67	<37	<57
15:00	<67	<37	<57
15:15	<67	<37	<57
15:30	<67	<37	<57
15:45	<67	<37	<57



Red de Control de la Contaminación Atmosférica de Valladolid**Laboratorio de Ensayos****Paseo del Hospital Militar, 11 Bis (Casa del Barco)****47007 Valladolid**

Hora HH:MM	SO₂ µg/m³	NO µg/m³	NO₂ µg/m³
16:00	<67	<37	<57
16:15	<67	<37	<57
16:30	<67	<37	<57
16:45	<67	<37	<57
17:00	<67	<37	<57
17:15	<67	<37	<57
17:30	<67	<37	<57
17:45	<67	<37	<57
18:00	<67	<37	<57
18:15	<67	<37	<57
18:30	<67	<37	<57
18:45	<67	<37	<57
19:00	<67	<37	<57
19:15	<67	<37	<57
19:30	<67	<37	<57
19:45	<67	<37	<57
20:00	<67	<37	<57
20:15	<67	<37	<57
20:30	<67	<37	<57
20:45	<67	<37	<57
21:00	<67	<37	<57
21:15	<67	<37	<57
21:30	<67	<37	61
21:45	<67	<37	<57
22:00	<67	<37	<57
22:15	<67	<37	<57
22:30	<67	<37	<57
22:45	<67	<37	<57
23:00	<67	<37	<57
23:15	<67	<37	<57
23:30	<67	<37	<57
23:45	<67	<37	<57
0:00	<67	<37	<57



Ayuntamiento de Valladolid
Servicio de Medio Ambiente
Red de Control de la Contaminación Atmosférica de Valladolid
Laboratorio de Ensayo



Paseo del Hospital Militar, 11 Bis(Casa del Barco)
47007 Valladolid

Tif. 983426222

Estación laboratorio:	Vega Sicilia (Paseo de Zorrilla, 191)	Analizadores	NO_x	nº de serie	87
			O₃	nº de serie	1471
Datos quinceminutales correspondientes al día:		2023/07/25			
Cliente:		Población y Administraciones pertinentes			
Fecha de verificación de datos:		2023/07/26 07:29			
Fecha de emisión del informe:		2023/07/26 08:11			

Material a ensayar	Ensayo	Procedimientos de ensayo
Aire ambiente	Monóxido de nitrógeno (NO) y dióxido de nitrógeno (NO ₂) por quimioluminiscencia NO: ($\geq 37 \mu\text{g}/\text{m}^3$) NO ₂ : ($\geq 57 \mu\text{g}/\text{m}^3$)	Procedimiento interno PNT 702.2
	Ozono (O ₃) por fotometría ultravioleta O ₃ : ($\geq 34 \mu\text{g}/\text{m}^3$)	Procedimiento interno PNT 702.5

Tabla de códigos empleados para el marcaje e identificación de los datos:

Tipo de datos	Código
Valor verificado	"valor"
Valor fuera de rango	<"límite inferior del rango" >"límite superior del rango"
Valor excluido en el proceso de verificado	N
Sin datos	SD
Calibración o verificación	C
Mantenimiento	M

El Director General de la RCCAVA
Andrés Herguedas García

Firmado electrónicamente

Los datos que aparecen en las tablas de las páginas siguientes se corresponden con la hora UTC +/-0 ó Z y se encuentran expresados en $\mu\text{g}/\text{m}^3$. La unidad de concentración en el S.I. es el mol: $1 \mu\text{g}/\text{m}^3$ de NO=0,802 nmol/mol de NO; $1 \mu\text{g}/\text{m}^3$ de NO₂=0,523 nmol/mol de NO₂; $1 \mu\text{g}/\text{m}^3$ de O₃=0.5 nmol/mol de O₃.

La incertidumbre de ensayo se encuentra a disposición de cualquier cliente que lo solicite.

Los valores incluidos en este informe de ensayo corresponden únicamente al momento de medida.



Red de Control de la Contaminación Atmosférica de Valladolid**Laboratorio de Ensayos****Paseo del Hospital Militar, 11 Bis (Casa del Barco)****47007 Valladolid**

Hora HH:MM	NO µg/m³	NO₂ µg/m³	O₃ µg/m³
0:15	<37	<57	55
0:30	<37	<57	57
0:45	<37	<57	60
1:00	<37	<57	55
1:15	<37	<57	54
1:30	<37	<57	54
1:45	<37	<57	55
2:00	<37	<57	55
2:15	<37	<57	55
2:30	<37	<57	54
2:45	<37	<57	54
3:00	<37	<57	53
3:15	<37	<57	54
3:30	<37	<57	52
3:45	<37	<57	50
4:00	<37	<57	53
4:15	<37	<57	51
4:30	<37	<57	52
4:45	<37	<57	48
5:00	<37	<57	45
5:15	<37	<57	44
5:30	<37	<57	44
5:45	<37	<57	43
6:00	<37	<57	42
6:15	<37	<57	44
6:30	<37	<57	54
6:45	<37	<57	53
7:00	<37	<57	58
7:15	<37	<57	59
7:30	<37	<57	61
7:45	<37	<57	67
8:00	<37	<57	64



Red de Control de la Contaminación Atmosférica de Valladolid
Laboratorio de Ensayos
Paseo del Hospital Militar, 11 Bis (Casa del Barco)
47007 Valladolid


Hora HH:MM	NO µg/m³	NO₂ µg/m³	O₃ µg/m³
8:15	<37	<57	62
8:30	<37	<57	71
8:45	<37	<57	79
9:00	<37	<57	76
9:15	<37	<57	76
9:30	<37	<57	78
9:45	<37	<57	81
10:00	<37	<57	82
10:15	<37	<57	80
10:30	<37	<57	86
10:45	<37	<57	86
11:00	<37	<57	86
11:15	<37	<57	84
11:30	<37	<57	87
11:45	<37	<57	85
12:00	<37	<57	81
12:15	<37	<57	91
12:30	<37	<57	89
12:45	<37	<57	85
13:00	<37	<57	93
13:15	<37	<57	92
13:30	<37	<57	94
13:45	<37	<57	90
14:00	<37	<57	96
14:15	<37	<57	92
14:30	<37	<57	95
14:45	<37	<57	96
15:00	<37	<57	97
15:15	<37	<57	96
15:30	<37	<57	96
15:45	<37	<57	99



Red de Control de la Contaminación Atmosférica de Valladolid**Laboratorio de Ensayos****Paseo del Hospital Militar, 11 Bis (Casa del Barco)****47007 Valladolid**

Hora HH:MM	NO µg/m³	NO₂ µg/m³	O₃ µg/m³
16:00	<37	<57	97
16:15	<37	<57	96
16:30	<37	<57	98
16:45	<37	<57	96
17:00	<37	<57	98
17:15	<37	<57	101
17:30	<37	<57	102
17:45	<37	<57	98
18:00	<37	<57	101
18:15	<37	<57	103
18:30	<37	<57	97
18:45	<37	<57	95
19:00	<37	<57	94
19:15	<37	<57	89
19:30	<37	<57	85
19:45	<37	<57	78
20:00	<37	<57	74
20:15	<37	<57	75
20:30	<37	<57	75
20:45	<37	<57	62
21:00	<37	<57	53
21:15	<37	<57	34
21:30	<37	<57	37
21:45	<37	<57	42
22:00	<37	<57	56
22:15	<37	<57	65
22:30	<37	<57	68
22:45	<37	<57	69
23:00	<37	<57	66
23:15	<37	<57	64
23:30	<37	<57	63
23:45	<37	<57	57
0:00	<37	<57	59



Ayuntamiento de Valladolid Servicio de Medio Ambiente Red de Control de la Contaminación Atmosférica de Valladolid Laboratorio de Ensayo	
Paseo del Hospital Militar, 11 Bis(Casa del Barco) 47007 Valladolid	Tif. 983426222

Estación laboratorio:	Puente del Poniente- M ^a Luisa Sanchez (C/ Juana de Castilla, 5)	Analizadores	NO_x	nº de serie	88
			O₃	nº de serie	1472
Datos quinceminutales correspondientes al día:		2023/07/25			
Cliente:		Población y Administraciones pertinentes			
Fecha de verificación de datos:		2023/07/26 07:36			
Fecha de emisión del informe:		2023/07/26 08:11			

Material a ensayar	Ensayo	Procedimientos de ensayo
Aire ambiente	Monóxido de nitrógeno (NO) y dióxido de nitrógeno (NO ₂) por quimioluminiscencia NO: (≥ 37 µg/m ³) NO ₂ : (≥ 57 µg/m ³)	Procedimiento interno PNT 702.2
	Ozono (O ₃) por fotometría ultravioleta O ₃ : (≥ 34 µg/m ³)	Procedimiento interno PNT 702.5

Tabla de códigos empleados para el marcaje e identificación de los datos:

Tipo de datos	Código
Valor verificado	“valor”
Valor fuera de rango	<“límite inferior del rango” >“límite superior del rango”
Valor excluido en el proceso de verificado	N
Sin datos	SD
Calibración o verificación	C
Mantenimiento	M

El Director General de la RCCAVA
Andrés Herguedas García

Firmado electrónicamente

Los datos que aparecen en las tablas de las páginas siguientes se corresponden con la hora UTC +/-0 ó Z y se encuentran expresados en µg/m³. La unidad de concentración en el S.I. es el mol: 1 µg/m³ de NO=0,802 nmol/mol de NO; 1 µg/m³ de NO₂=0,523 nmol/mol de NO₂; 1 µg/m³ de O₃=0.5 nmol/mol de O₃.

La incertidumbre de ensayo se encuentra a disposición de cualquier cliente que lo solicite.

Los valores incluidos en este informe de ensayo corresponden únicamente al momento de medida.



Red de Control de la Contaminación Atmosférica de Valladolid**Laboratorio de Ensayos****Paseo del Hospital Militar, 11 Bis (Casa del Barco)****47007 Valladolid**

Hora HH:MM	NO µg/m³	NO₂ µg/m³	O₃ µg/m³
0:15	<37	<57	52
0:30	<37	<57	54
0:45	<37	<57	52
1:00	<37	<57	57
1:15	<37	<57	57
1:30	<37	<57	54
1:45	<37	<57	53
2:00	<37	<57	53
2:15	<37	<57	55
2:30	<37	<57	57
2:45	<37	<57	55
3:00	<37	<57	52
3:15	<37	<57	49
3:30	<37	<57	47
3:45	<37	<57	47
4:00	<37	<57	46
4:15	<37	<57	50
4:30	<37	<57	49
4:45	<37	<57	49
5:00	<37	<57	46
5:15	<37	<57	45
5:30	<37	<57	45
5:45	<37	<57	40
6:00	<37	<57	41
6:15	<37	<57	42
6:30	<37	<57	42
6:45	<37	<57	46
7:00	<37	<57	50
7:15	<37	<57	52
7:30	<37	<57	58
7:45	<37	<57	62
8:00	<37	<57	60



Red de Control de la Contaminación Atmosférica de Valladolid
Laboratorio de Ensayos
Paseo del Hospital Militar, 11 Bis (Casa del Barco)
47007 Valladolid

Hora HH:MM	NO µg/m³	NO₂ µg/m³	O₃ µg/m³
8:15	<37	<57	62
8:30	<37	<57	65
8:45	<37	<57	72
9:00	<37	<57	74
9:15	<37	<57	77
9:30	<37	<57	78
9:45	<37	<57	80
10:00	<37	<57	79
10:15	<37	<57	79
10:30	<37	<57	83
10:45	<37	<57	82
11:00	<37	<57	77
11:15	<37	<57	78
11:30	<37	<57	78
11:45	<37	<57	79
12:00	<37	<57	84
12:15	<37	<57	84
12:30	<37	<57	83
12:45	<37	<57	88
13:00	<37	<57	84
13:15	<37	<57	82
13:30	<37	<57	88
13:45	<37	<57	89
14:00	<37	<57	92
14:15	<37	<57	92
14:30	<37	<57	91
14:45	<37	<57	92
15:00	<37	<57	91
15:15	<37	<57	94
15:30	<37	<57	92
15:45	<37	<57	95



Red de Control de la Contaminación Atmosférica de Valladolid**Laboratorio de Ensayos****Paseo del Hospital Militar, 11 Bis (Casa del Barco)****47007 Valladolid**

Hora HH:MM	NO µg/m³	NO₂ µg/m³	O₃ µg/m³
16:00	<37	<57	94
16:15	<37	<57	96
16:30	<37	<57	96
16:45	<37	<57	96
17:00	<37	<57	96
17:15	<37	<57	100
17:30	<37	<57	100
17:45	<37	<57	100
18:00	<37	<57	101
18:15	<37	<57	98
18:30	<37	<57	99
18:45	<37	<57	95
19:00	<37	<57	94
19:15	<37	<57	92
19:30	<37	<57	90
19:45	<37	<57	83
20:00	<37	<57	80
20:15	<37	<57	66
20:30	<37	<57	64
20:45	<37	<57	62
21:00	<37	<57	60
21:15	<37	<57	50
21:30	<37	<57	44
21:45	<37	<57	58
22:00	<37	<57	58
22:15	<37	<57	67
22:30	<37	<57	68
22:45	<37	<57	65
23:00	<37	<57	52
23:15	<37	<57	56
23:30	<37	<57	53
23:45	<37	<57	51
0:00	<37	<57	51



Ayuntamiento de Valladolid
Servicio de Medio Ambiente
Red de Control de la Contaminación Atmosférica de Valladolid
Laboratorio de Ensayo



Paseo del Hospital Militar, 11 Bis(Casa del Barco)
47007 Valladolid

Tif. 983426222

Estación laboratorio:	Valladolid Sur (C/ Olimpiadas, 40)	Analizadores	NO_x	nº de serie	89
			O₃	nº de serie	587
Datos quinceminutales correspondientes al día:		2023/07/25			
Cliente:		Población y Administraciones pertinentes			
Fecha de verificación de datos:		2023/07/26 07:38			
Fecha de emisión del informe:		2023/07/26 08:12			

Material a ensayar	Ensayo	Procedimientos de ensayo
Aire ambiente	Monóxido de nitrógeno (NO) y dióxido de nitrógeno (NO ₂) por quimioluminiscencia NO: (≥ 37 µg/m ³) NO ₂ : (≥ 57 µg/m ³)	Procedimiento interno PNT 702.2
	Ozono (O ₃) por fotometría ultravioleta O ₃ : (≥ 34 µg/m ³)	Procedimiento interno PNT 702.5

Tabla de códigos empleados para el marcaje e identificación de los datos:

Tipo de datos	Código
Valor verificado	"valor"
Valor fuera de rango	<"límite inferior del rango" >"límite superior del rango"
Valor excluido en el proceso de verificado	N
Sin datos	SD
Calibración o verificación	C
Mantenimiento	M

El Director General de la RCCAVA
Andrés Herguedas García

Firmado electrónicamente

Los datos que aparecen en las tablas de las páginas siguientes se corresponden con la hora UTC +/-0 ó Z y se encuentran expresados en µg/m³. La unidad de concentración en el S.I. es el mol: 1 µg/m³ de NO=0,802 nmol/mol de NO; 1 µg/m³ de NO₂=0,523 nmol/mol de NO₂; 1 µg/m³ de O₃=0.5 nmol/mol de O₃.


La incertidumbre de ensayo se encuentra a disposición de cualquier cliente que lo solicite.

Los valores incluidos en este informe de ensayo corresponden únicamente al momento de medida.



Red de Control de la Contaminación Atmosférica de Valladolid**Laboratorio de Ensayos****Paseo del Hospital Militar, 11 Bis (Casa del Barco)****47007 Valladolid**

Hora HH:MM	NO µg/m³	NO₂ µg/m³	O₃ µg/m³
0:15	<37	<57	59
0:30	<37	<57	56
0:45	<37	<57	55
1:00	<37	<57	56
1:15	<37	<57	54
1:30	<37	<57	54
1:45	<37	<57	53
2:00	<37	<57	54
2:15	<37	<57	54
2:30	<37	<57	52
2:45	<37	<57	53
3:00	<37	<57	53
3:15	<37	<57	54
3:30	<37	<57	53
3:45	<37	<57	52
4:00	<37	<57	49
4:15	<37	<57	49
4:30	<37	<57	48
4:45	<37	<57	45
5:00	<37	<57	44
5:15	<37	<57	44
5:30	<37	<57	42
5:45	<37	<57	44
6:00	<37	<57	44
6:15	<37	<57	44
6:30	<37	<57	46
6:45	<37	<57	46
7:00	<37	<57	50
7:15	<37	<57	64
7:30	<37	<57	64
7:45	<37	<57	65
8:00	<37	<57	68



Red de Control de la Contaminación Atmosférica de Valladolid
Laboratorio de Ensayos
Paseo del Hospital Militar, 11 Bis (Casa del Barco)
47007 Valladolid

Hora HH:MM	NO µg/m³	NO₂ µg/m³	O₃ µg/m³
8:15	<37	<57	67
8:30	<37	<57	71
8:45	<37	<57	73
9:00	<37	<57	78
9:15	<37	<57	78
9:30	<37	<57	81
9:45	<37	<57	81
10:00	<37	<57	80
10:15	<37	<57	81
10:30	<37	<57	83
10:45	<37	<57	82
11:00	<37	<57	82
11:15	<37	<57	85
11:30	<37	<57	83
11:45	<37	<57	84
12:00	<37	<57	89
12:15	<37	<57	88
12:30	<37	<57	88
12:45	<37	<57	88
13:00	<37	<57	89
13:15	<37	<57	90
13:30	<37	<57	92
13:45	<37	<57	90
14:00	<37	<57	91
14:15	<37	<57	91
14:30	<37	<57	94
14:45	<37	<57	96
15:00	<37	<57	95
15:15	<37	<57	96
15:30	<37	<57	96
15:45	<37	<57	97



Red de Control de la Contaminación Atmosférica de Valladolid**Laboratorio de Ensayos****Paseo del Hospital Militar, 11 Bis (Casa del Barco)****47007 Valladolid**

Hora HH:MM	NO µg/m³	NO₂ µg/m³	O₃ µg/m³
16:00	<37	<57	96
16:15	<37	<57	97
16:30	<37	<57	99
16:45	<37	<57	99
17:00	<37	<57	100
17:15	<37	<57	102
17:30	<37	<57	103
17:45	<37	<57	103
18:00	<37	<57	102
18:15	<37	<57	102
18:30	<37	<57	102
18:45	<37	<57	101
19:00	<37	<57	101
19:15	<37	<57	100
19:30	<37	<57	98
19:45	<37	<57	94
20:00	<37	<57	90
20:15	<37	<57	77
20:30	<37	<57	74
20:45	<37	<57	61
21:00	<37	<57	48
21:15	<37	<57	37
21:30	<37	<57	37
21:45	<37	<57	44
22:00	<37	<57	62
22:15	<37	<57	64
22:30	<37	<57	66
22:45	<37	<57	67
23:00	<37	<57	64
23:15	<37	<57	63
23:30	<37	<57	57
23:45	<37	<57	58
0:00	<37	<57	57

