



CONCEJALÍA DE SERVICIOS SOCIALES

MEMORIA 2016

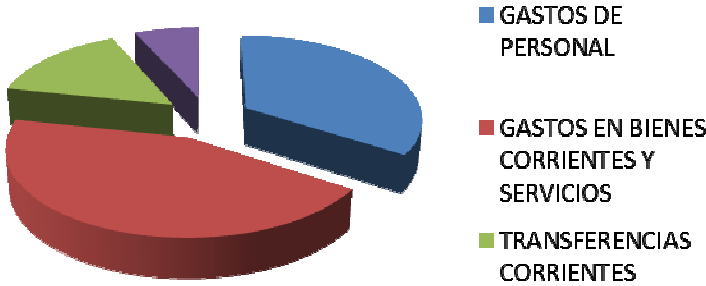


1. PRESUPUESTO DE SERVICIOS SOCIALES

Cerca de 22.600.000 de euros destinados a Servicios Sociales

		ÁREA DE SERVICIOS SOCIALES
CAPITULO 1	GASTOS DE PERSONAL	7.711.495
CAPITULO 2	GASTOS EN BIENES CORRIENTES Y SERVICIOS	9.961.276
CAPITULO 4	TRANSFERENCIAS CORRIENTES	3.387.762
CAPITULO 6	INVERSIÓN NUEVA	1.502.358
CAPITULO 8	ACTIVOS FINANCIEROS	4.500
TOTAL		22.567.391

ÁREA DE SERVICIOS SOCIALES

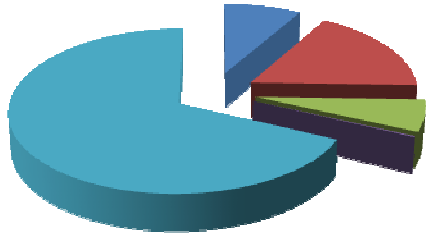




2. ATENCIÓN A LA CIUDADANÍA

Más de 34.000 personas han sido atendidas en los CEAS

PRESTACIONES DE ATENCIÓN A LAS FAMILIAS	Número de usuarios/as	PRESUPUESTO EJECUTADO
Prestación económica para gastos derivados del cuidado de menores durante su primer año de vida	308	101.019
Prestación para financiación de gastos de alimentación de menores en comedor escolar.	634	240.293
Prestación para financiación de gastos en escuelas, centros y guarderías infantiles.	235	159.397
Prestación para financiación de gastos en canguros para menores.	7	
Prestación económica para familias en situación de necesidad.	2.511	1.518.451



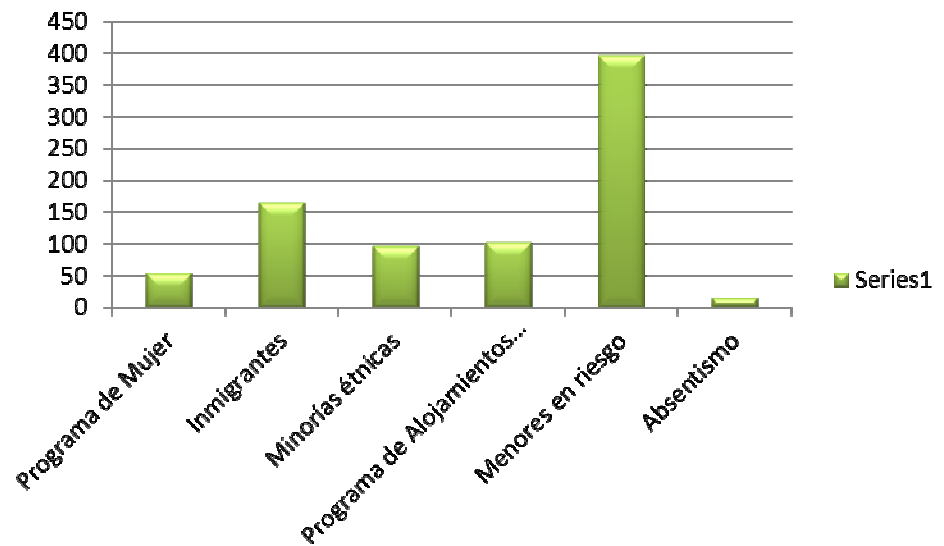
- PRESTACIÓN ECONÓMICA PARA GASTOS DERIVADOS DEL CUIDADO DE MENORES DURANTE SU PRIMER AÑO DE VIDA
- PRESTACIÓN PARA FINANCIACIÓN DE GASTOS DE ALIMENTACIÓN DE MENORES EN COMEDOR ESCOLAR
- PRESTACIÓN PARA FINANCIACIÓN DE GASTOS EN ESCUELAS, CENTROS Y GUARDERÍAS INFANTILES
- PRESTACIÓN PARA FINANCIACIÓN DE GASTOS EN CANGUROS PARA MENORES
- PRESTACIÓN ECONÓMICA PARA FAMILIAS EN SITUACIÓN DE NECESIDAD





307 familias han sido atendidas por los equipos de intervención familiar

Programa de Mujer	54
Inmigrantes	164
Minorías étnicas	97
Programa de Alojamientos Provisionales	103
Menores en riesgo	397
Absentismo	15





3. ATENCIÓN A LAS SITUACIONES DE DEPENDENCIA

2.934 personas han sido valoradas para su acceso al sistema de dependencia

SERVICIOS DE ATENCIÓN A PERSONAS MAYORES Y PERSONAS DEPENDIENTES	Número de usuarios/as	PRESUPUESTO EJECUTADO
SERVICIO DE AYUDA A DOMICILIO		5.820.000
Atención personal	2.036	
Comida a domicilio	380	
Servicio de Canguros	28	
Servicio de Limpieza	669	
Lavandería	6	
TELEASISTENCIA	3.661	90.000
SERVICIO DE ESTANCIAS DIURNAS	257	864.803
SERVICIO DE ESTANCIAS TEMPORALES	312	

130 personas han sido atendidas por los equipos de promoción de la autonomía personal



4. ESPECIAL ATENCIÓN A PERSONAS EN RIESGO O SITUACIÓN DE EXCLUSIÓN SOCIAL

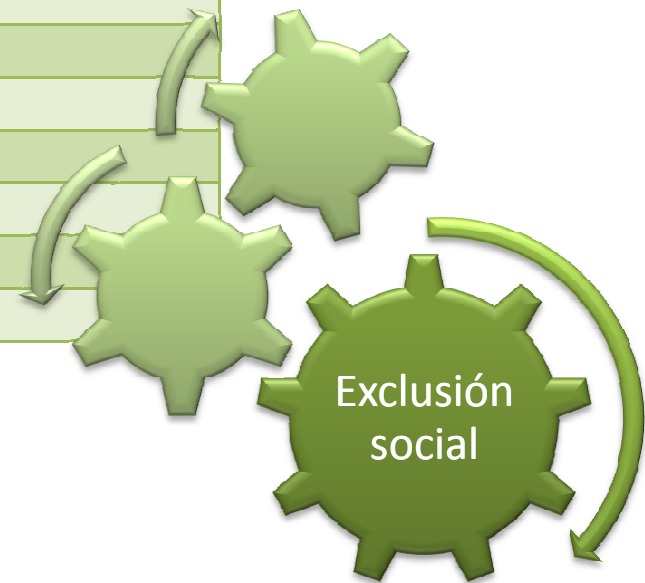
1.761 personas han sido atendidas en el servicio de orientación y asesoramiento laboral

- 34 familias han participado en el programa de alojamientos provisionales
- 17 viviendas destinadas a alquileres sociales para familias en riesgo
- 130 familias atendidas en el servicio integral de apoyo a las familias en riesgo de desahucio
- Creación del servicio de asesoramiento para la aplicación de la ley de segunda oportunidad



315 personas han sido atendidas en el programa de personas indomiciliadas y transeúntes

	Nº de personas atendidas
Servicio de primera acogida	315
Servicio de comedor	700
Número de comidas servidas	31.176
Número de cenas servidas	22.635
Servicio de alojamiento	618
Número de pernoctaciones	18.921
Servicio de promoción de empleo	67
Talleres de Habilidades Sociales	43
TOTAL	1.743





1.211.881 euros se han destinado a los programas de formación para el empleo, de los que se han beneficiado 272 personas

ACTUACION	PARTICIPANTES
Curso "Carpintería y mueble"	30
Programa mixto de formación y empleo "Atención sociosanitaria en instituciones. Duplo"	48
Programa mixto de formación y empleo "Carpintería y mueble. Duplo"	30
Programa mixto de formación y empleo "Conservación y mejora de espacios naturales"	12
Programa mixto de formación y empleo "Pintura II"	12
Programa mixto de formación y empleo "Turismo Valladolid"	24
Programa mixto de formación y empleo "Viveros y jardines"	12
Programa mixto de formación y empleo "Valladolid Social"	24
Programa Mixto de Formación y Empleo "Carpintería" Duplo	15
Programa Mixto de Formación y Empleo Barrio España	24
Atencion Sociosanitaria en Instituciones	15
Operaciones de grabación y tratamiento de datos y documentos	15
Gestión de llamadas de teleasistencia	15



5. ANIMACIÓN COMUNITARIA Y PARTICIPACIÓN SOCIAL

2.184 personas han participado en 83 proyectos de educación e intervención social

SECTORES	Nº PROYECTOS	PARTICIPANTES
MUJER	34	637
INFANCIA	50	1,342
HOMBRES	5	85
PERSONAS MAYORES	3	65
ASOCIACIONISMO	1	55

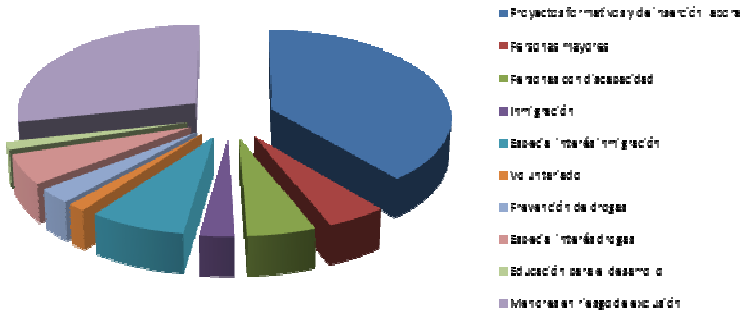
20 Consejos de participación para escuchar a la ciudadanía

- Consejos sociales
- Consejos sectoriales
- Consejos de Centros de personas mayores



Casi 263.000 euros destinados a subvenciones a asociaciones para proyectos de Servicios Sociales

SECTOR	Nº DE ENTIDADES	CUANTÍA SUBVENCIONES
Proyectos formativos y de inserción laboral	9	102.335
Personas mayores	24	12.940
Personas con discapacidad	22	14.800
Inmigración	8	7.400
Especial interés inmigración	1	20.700
Voluntariado	5	3.830
Prevención de drogas	4	7.400
Especial interés drogas	2	14.700
Educación para el desarrollo	5	3.900
Menores en riesgo de exclusión	4	74.925
TOTAL	84	262.930





6. ATENCIÓN A PERSONAS MAYORES

31.063 personas mayores son socias de la red de centros de personas mayores, participando en programas de envejecimiento activo.

ACTUACIONES MAS RELEVANTES	NÚMERO DE PROYECTOS	NÚMERO DE PARTICIPANTES
Actividades intergeneracionales	81	4057
Programa de excursiones	58	2744
Talleres envejecimiento activo	152	4208
Talleres impartidos por personas voluntarias	239	4531
Talleres convenio Caixa	71	1034
Sesiones de baile	194	22604
Actividades abiertas a todas las personas (socias y usuarias) que se realizan en cada centro: charlas, actuaciones, visitas culturales dentro de la ciudad etc.	557	24479
Huertos ecológicos	1	434

50.000 euros destinadas a ayudas de carácter individual para adaptación funcional de la vivienda y productos de apoyo



7. OTROS PROGRAMAS DE SERVICIOS SOCIALES

Atención integral a víctimas de violencia de género

- 90 planes personales de atención integral
- 122 mujeres con teleasistencia móvil para vvg
- 7 mujeres en el programa de alojamientos provisionales
- 52 ayudas de emergencia para vvg



Atención a personas con discapacidad

- 60 personas participan en el Centro ocupacional de personas con discapacidad
- 55.910 euros destinados a ayudas económicas para gastos de transporte mediante taxis adaptados
- Servicio de intérprete de lengua de signos
- Plan municipal de accesibilidad



Atención a personas inmigrantes

Información y asesoramiento social.	320 personas atendidas
	1.680 asesoramientos
Asesoramiento jurídico	145 personas atendidas
Orientación laboral	179 personas atendidas
Asesoramiento en vivienda.(1)	218 personas
	499 atenciones
	661 personas beneficiadas
Traducción, interpretación y mediación intercultural: árabe, búlgaro y rumano.(2)	2.020 intervenciones (ámbito sanitario, educativo, jurídico y comunitario)
Informes de Arraigo Social	28 Informes.



Prevención de drogodependencias

- 579 alumnos/as participantes en el taller de reducción de accidentes de tráfico
- 164 beneficiarios/as del Programa Moneo
- 7.564 jóvenes beneficiarios del programa de prevención de drogas en zonas de ocio
- 1.723 jóvenes participantes en programas de reducción de riesgos



Banco del tiempo

- 600 socios/as y 14 asociaciones han participado en 2015 en el banco del tiempo
- Se han realizado 930 intercambios e 2015



Cooperación para el desarrollo

- 304.670 euros para proyectos de cooperación al desarrollo
- 37.485 euros para proyectos de ayuda humanitaria
- Plan municipal de cooperación para el desarrollo



CONCEJALÍA DE SERVICIOS SOCIALES

MEMORIA 2016





ÁREA 10 SERVICIOS SOCIALES

OBJETIVOS 2016


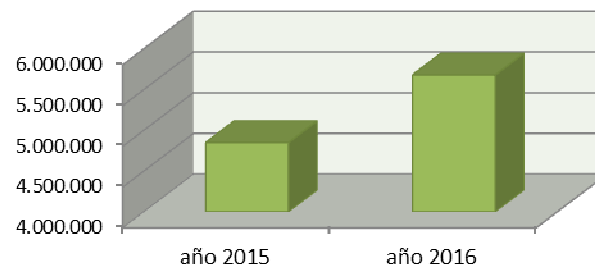


REFUERZO DEL SERVICIO DE AYUDA A DOMICILIO

- Las nuevas contrataciones de trabajadoras/es sociales refuerzan la valoración de situaciones de dependencia
- Se agiliza la gestión de la tramitación del servicio

	2015	2016
SERVICIO DE AYUDA A DOMICILIO	4.850.000	5.680.000

Presupuesto del servicio de ayuda a domicilio

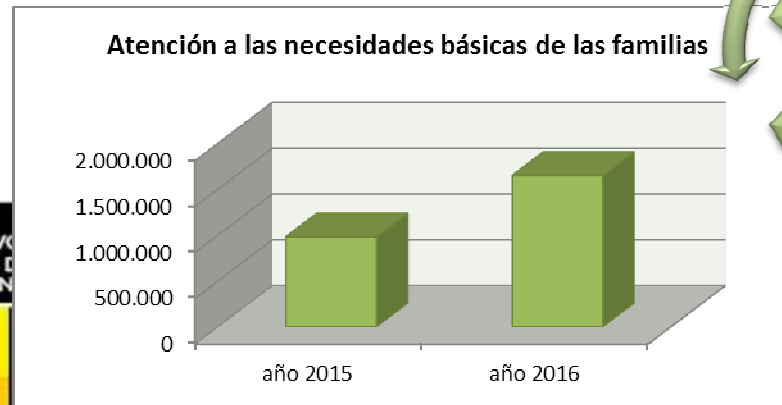




ATENCIÓN A LAS NECESIDADES BÁSICAS DE LAS FAMILIAS

- Incremento de ayudas de emergencia
- Ayudas a familias en el proceso de tramitación de la Renta Garantizada de Ciudadanía

	2015	2016
Ayudas de emergencia	981.963	1.150.000
Nuevas ayudas	0	500.000
TOTAL	981.963	1.650.000



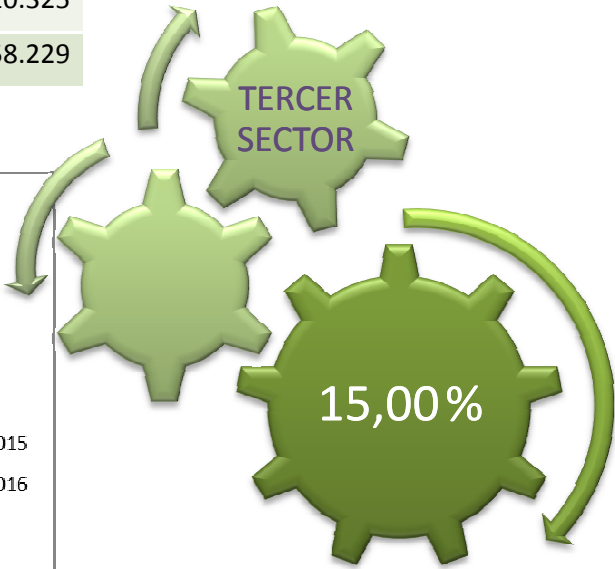
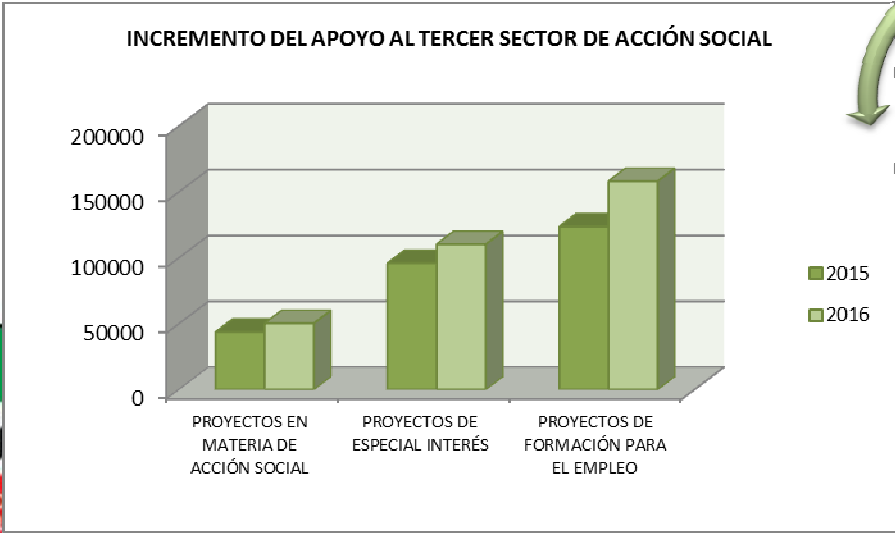


INCREMENTO DEL APOYO AL TERCER SECTOR DE ACCIÓN SOCIAL

- Incremento de subvenciones

	2015*	2016
PROYECTOS EN MATERIA DE ACCIÓN SOCIAL	43.660	50.270
PROYECTOS DE ESPECIAL INTERÉS	95.900	110.325
PROYECTOS DE FORMACIÓN PARA EL EMPLEO	123.803	158.229

*Competencias legislatura 2015-2019

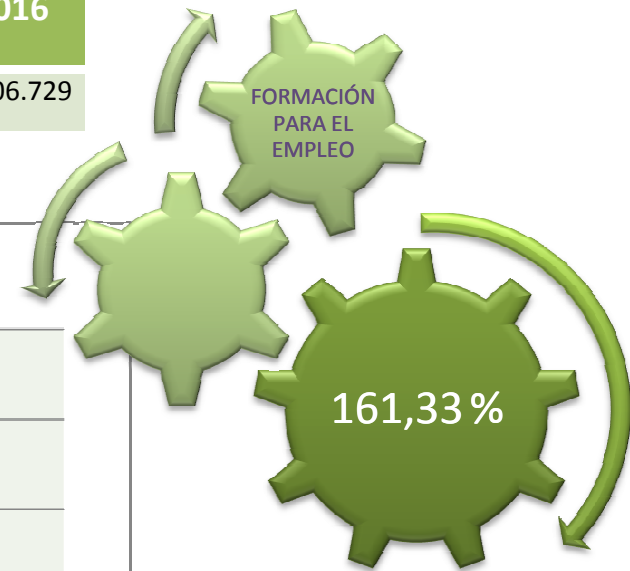
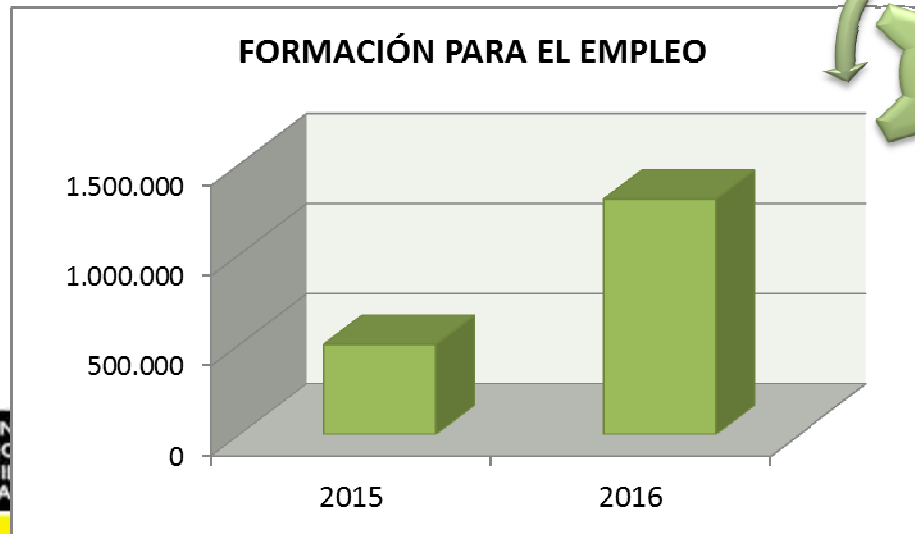




INCREMENTO DE LA FORMACIÓN PARA EL EMPLEO

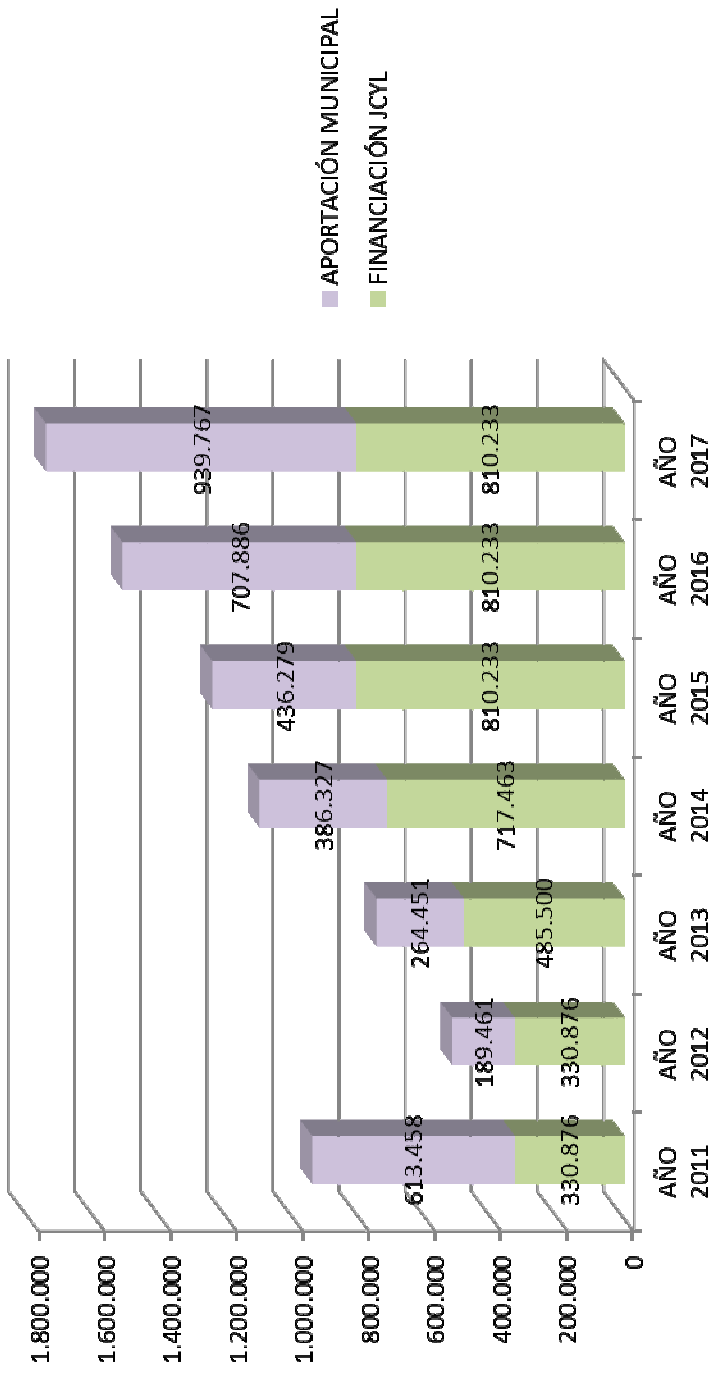
- Incremento de proyectos mixtos de formación y empleo y otros programas de formación.

	2015	2016
FORMACIÓN PARA EL EMPLEO	500.032	1.306.729





EVOLUCIÓN DEL GASTO EN AYUDAS DE EMERGENCIA Y SU FINANCIACIÓN DE 2011 A 2017





EVOLUCIÓN DEL GASTO EN AYUDA A DOMICILIO Y SU FINANCIACIÓN DE 2011 A 2017

