


DOCUMENTO INFORME INTERVENCIÓN: INF IG 26/2024 CONTROL FINANCIERO CONTRATOS MENORES AÑO 2023	IDENTIFICADORES
OTROS DATOS Código para validación: W0XBX-LXCQN-IHVPT Fecha de emisión: 12 de Abril de 2024 a las 14:10:01 Página 1 de 5	FIRMAS El documento ha sido firmado o aprobado por : 1.- Interventor General del Ayuntamiento de Valladolid. Firmado 11/04/2024 13:14
	ESTADO FIRMADO 11/04/2024 13:14



Esta es una copia impresa del documento electrónico (Ref: 1727647.W0XBX-LXCQN-IHVPT-A1B196675DA97A414CE41B828E17EA07BFA467A3) generada con la aplicación informática Firmadoc. El documento está FIRMADO. Mediante el código de verificación puede comprobar la validez de la firma electrónica de los documentos firmados en la dirección web: https://www10.ava.es/portal/Ciudadano/portal/verificar/Documentos.do



Ayuntamiento de **Valladolid**
Intervención General

INFORME DE INTERVENCIÓN: IG 26/2024

La Intervención Municipal llevó a cabo en el ejercicio 2017 el Control Financiero de la contratación menor, realizada por el Ayuntamiento de Valladolid en los ejercicios 2015 y 2016, en la que se recogía una serie de recomendaciones y señalaba en las conclusiones:


- ✓ *Sin embargo, siguen destacando contrataciones a través de contratos que consideramos prácticas no deseables:*
 - *En lo que se refiere a tipos de gastos: los de eventos, servicios y trabajos técnicos, con la información en este informe se debería estudiar su racionalización.*
 - *En cuanto a los contratos de mantenimiento, de alquiler y manteniendo de fotocopiadoras, y los de seguridad debería procederse a la contratación mediante procedimiento abierto, u otra modalidad de contratación que no sea contratos menores.*
 - *Y en cuanto a contratos de suministros, lo mismo podemos decir respecto a los suministros de herramientas y repuestos, suministro de maquinaria, de mobiliario y de vestuario.*
- ✓ *Respecto al nivel de contratos menores sobre el total de contratación, solo hemos obtenido los datos de los Ayuntamientos de Barcelona y Bilbao. Considero que el nivel del Ayuntamiento de Bilbao, inferior al 5%, debería ser la meta a marcar en el Ayuntamiento de Valladolid.*

La Intervención Municipal debe dar cuenta al Pleno de los resultados que, por su especial trascendencia, considere adecuado elevar al mismo e informar sobre la situación de la corrección de las debilidades puestas de manifiesto.

A la vista de los cuadros recogidos en este análisis podemos destacar lo siguiente:

- La contratación municipal en el año 2023 se ha incrementado respecto al año 2022 en **1.451.266,23€** es decir un aumento del **1,17%**.
- La contratación menor en el año 2023 se ha incrementado con respecto al año 2022 en **38.501,42€** es decir un aumento del **0.56%**
- En el año 2023 la contratación menor supuso un **5,54%** sobre el total de la contratación.
- Las Áreas que más importe han gastado con contratos menores han sido: Área 6 Educación, infancia (1.403.286,18€) y el Área 11 Salud Pública y Seguridad Ciudadana (1.620.008,74€).
- Las Áreas que han incrementado su contratación menor respecto al año anterior han sido: Área 11 Salud Pública y Seguridad Ciudadana (37,79%) y Área 9 Cultura y Turismo (24,26%).
- Destacar como buena práctica el empleo de los acuerdos marcos, que el 2023 se contrataron 4.831.662,68€. Este sistema de contratación representa el 3,86% del total de la contratación, superior a 2022. Este instrumento de racionalización de la contratación permite una agilización en la contratación y está demostrando sigue siendo eficaz para minorar el empleo de la contratación menor.

Valladolid, a la fecha de la firma electrónica
El Interventor General
Rafael Salgado Gimeno

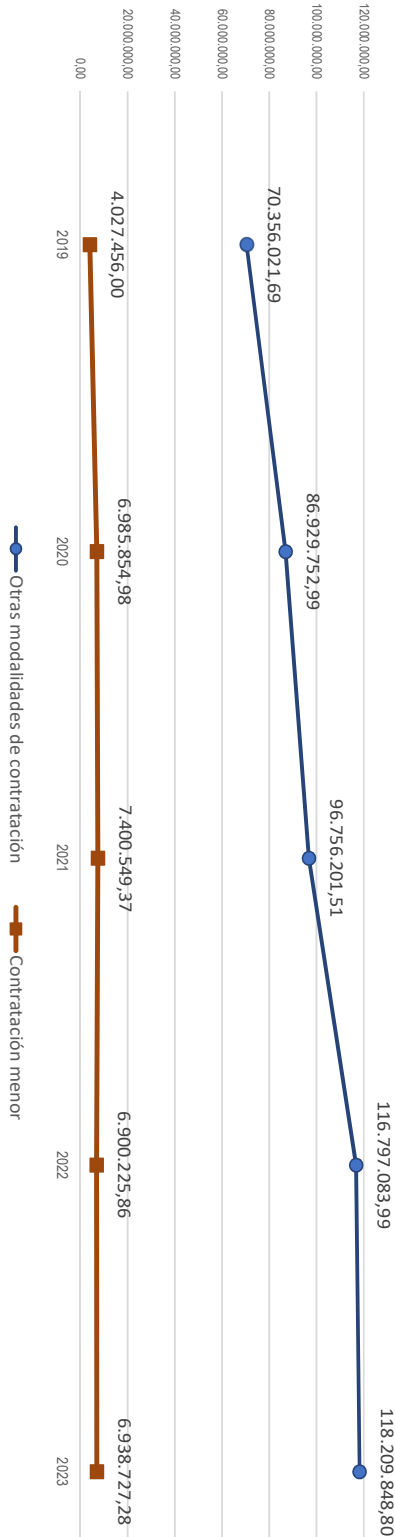


Ayuntamiento de Valladolid
 Intervención General


ANEXOS

	2019	% sobre total	2020	% sobre total	2021	% sobre total	2022	% sobre total	2023	% sobre total
Procedimiento abierto	68.404.101,33	91,96	81.010.869,44	86,26	93.202.389,10	89,48	111.583.524,98	90,21	111.784.405,09	89,32
Acuerdo Marco	1.142.955,31	1,54	2.976.734,68	3,17	2.888.314,36	2,77	4.261.668,49	3,45	4.831.662,68	3,86
Adjudicación directa/emergencia	0,00	0,00	666.195,73	0,70	276.226,93	0,27	516.393,34	0,42	35.548,00	0,03
Procedimiento negociado sin publicidad	353.911,26	0,48	459.841,81	0,49	347.175,22	0,33	435.497,18	0,35	1.558.233,03	1,25
Procedimiento restringido	455.053,79	0,61	1.504.144,19	1,60	0,00	0,00	0,00	0,00	0,00	0,00
Sistema dinámico			321.967,14	0,34	42.095,90	0,04	0,00	0,00	0,00	0,00
Contratación menor	4.027.456,00	5,41	6.985.854,98	7,44	7.400.549,37	7,11	6.900.225,86	5,58	6.938.727,28	5,54
Total general	74.383.477,69		93.915.607,97		104.156.750,88		123.697.309,85		125.148.576,08	

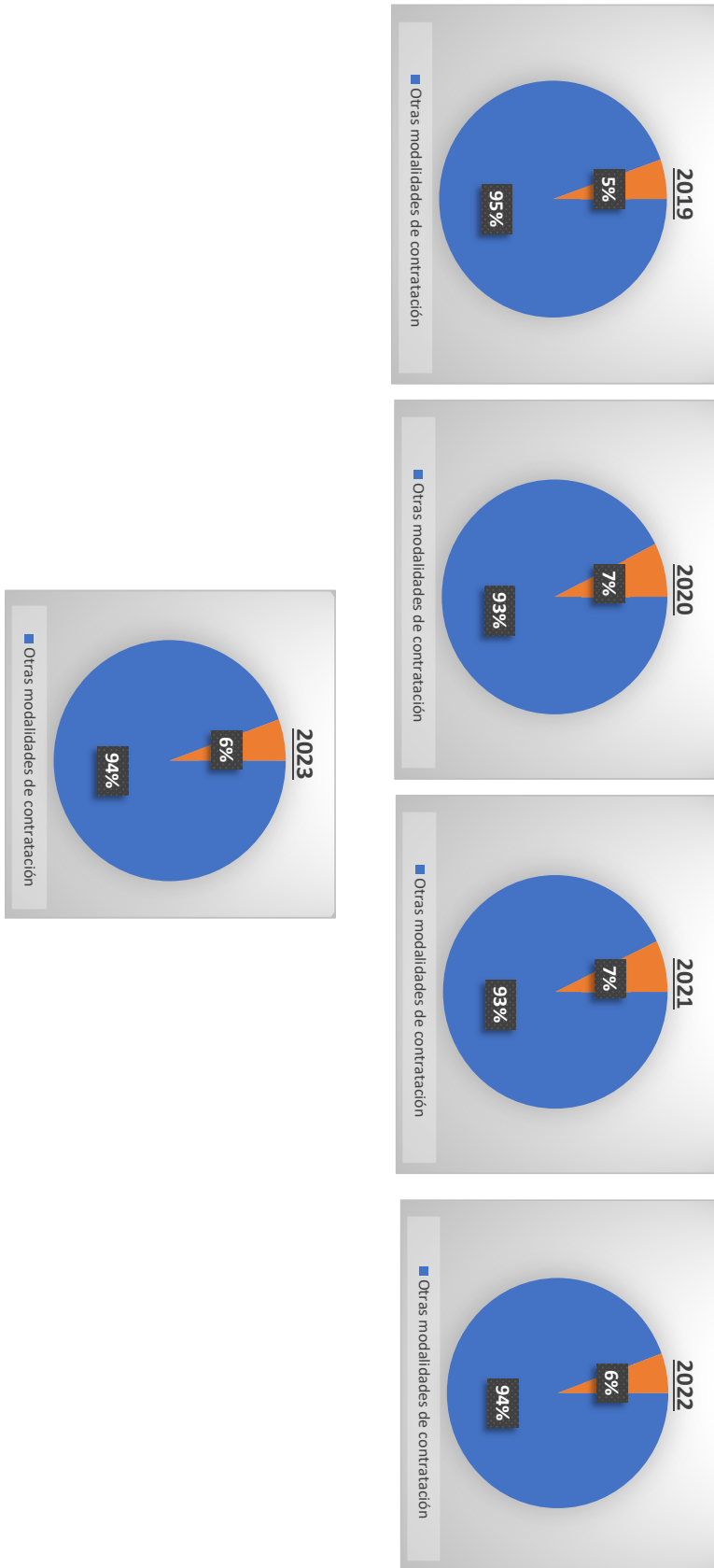
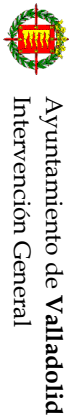
Evolución de la contratación en el Ayuntamiento de Valladolid 2019-2022



DOCUMENTO INFORME INTERVENCIÓN: INF IG 26/2024 CONTROL FINANCIERO CONTRATOS MENORES AÑO 2023	IDENTIFICADORES	
OTROS DATOS Código para validación: W0XBX-LXCQN-IHVPT Fecha de emisión: 12 de Abril de 2024 a las 14:10:01 Página 3 de 5	FIRMAS El documento ha sido firmado o aprobado por : 1.- Interventor General del Ayuntamiento de Valladolid. Firmado 11/04/2024 13:14	ESTADO FIRMADO 11/04/2024 13:14



Esta es una copia impresa del documento electrónico (Ref: 1727647.W0XBX-LXCQN-IHVPT-A1B196676DA97A41ACE41B828E17EA07BF467A3) generada con la aplicación informática Firmadoc. El documento está FIRMADO. Mediante el código de verificación puede comprobar la validez de la firma electrónica de los documentos firmados en la dirección web: <https://www10.ava.es/portal/Ciudadano/portal/verificarDocumentos.do>


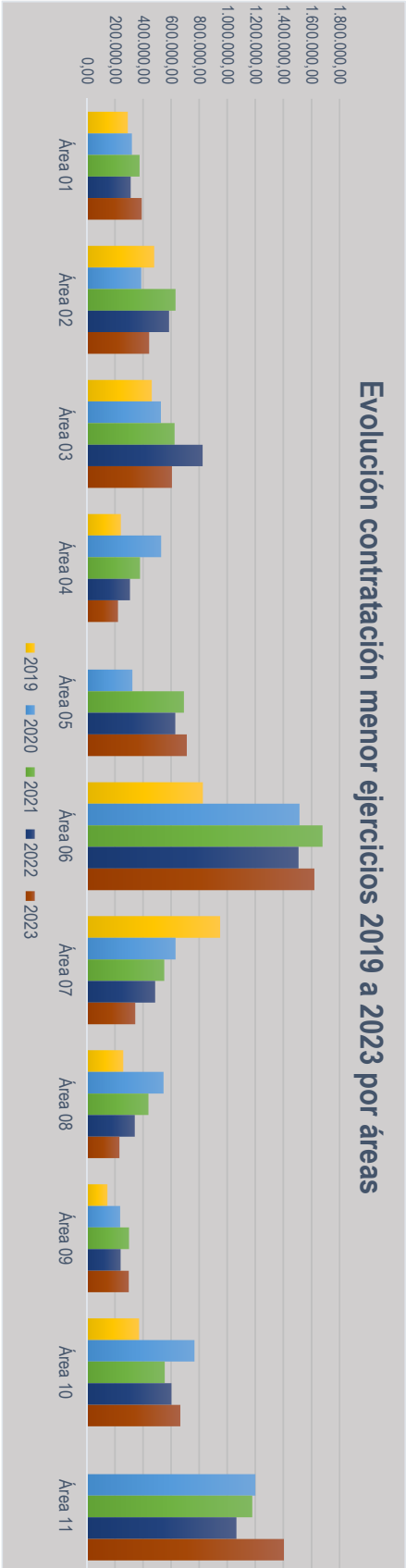




Ayuntamiento de Valladolid
 Intervención General

	2019	% sobre total	2020	% sobre total	2021	% sobre total	2022	% sobre total	2023	% sobre total
01 Alcaldía	291.031,04	7,23	321.046,18	4,60	375.057,37	5,07	311.496,78	4,51	391.077,65	5,64
02 Urbanismo, infraestructuras y vivienda	479.747,76	11,91	387.269,81	5,54	630.853,15	8,52	586.217,91	8,50	444.347,55	6,40
03 Participación ciudadana, juventud y deportes	462.815,84	11,49	527.270,00	7,55	625.430,97	8,45	823.831,90	11,94	605.886,58	8,73
04 Hacienda, función pública y promoción económica	241.655,97	6,00	529.781,64	7,58	378.197,15	5,11	306.632,86	4,44	221.928,76	3,20
05 Innovación, desarrollo económico, empleo y comercio			324.550,57	4,65	691.490,75	9,34	629.702,24	9,13	711.753,62	10,26
06 Educación, infancia e igualdad	826.722,21	20,53	1.514.310,65	21,68	1.677.789,65	22,67	1.506.942,43	21,84	1.620.008,74	23,35
07 Medio ambiente y sostenibilidad	948.913,58	23,56	631.815,33	9,04	551.455,73	7,45	487.044,75	7,06	345.060,20	4,97
08 Seguridad y movilidad	258.443,78	6,42	546.380,45	7,82	439.090,58	5,93	341.262,76	4,95	231.844,74	3,34
09 Movilidad y espacio urbano	145.821,03	3,62	237.717,02	3,40	299.693,82	4,05	239.625,66	3,47	297.757,22	4,29
10 Cultura y turismo	372.304,79	9,24	765.972,85	10,96	553.832,80	7,48	602.642,62	8,73	665.776,04	9,65
11 Servicios sociales y mediación comunitaria			1.199.740,48	17,17	1.177.657,40	15,91	1.064.825,95	15,43	1.403.286,18	20,22
Total general	4.027.456,00		6.985.854,98		7.400.549,37		6.900.225,86		6.938.727,28	

Evolución contratación menor ejercicios 2019 a 2023 por áreas






Ayuntamiento de Valladolid
 Intervención General

	2019	2020	Incremento / disminución	2021	Incremento / disminución	2022	Incremento / disminución	2023	Incremento / disminución
01 Alcaldía	291.031,04	321.046,18	10,31%	375.057,37	16,82%	311.496,78	-16,95%	391.077,65	25,55%
02 Urbanismo, infraestructuras y vivienda	479.747,76	387.289,81	-19,28%	630.853,15	62,90%	586.217,91	-7,08%	444.347,55	-24,20%
03 Planeamiento urbanístico y vivienda	462.815,84	527.270,00	13,93%	625.430,97	18,62%	823.831,90	31,72%	605.886,58	-26,46%
04 Participación ciudadana y deportes	241.655,97	529.781,64	119,23%	378.197,15	-28,61%	306.632,86	-18,92%	221.928,76	-27,62%
05 Hacienda, función pública y promoción económica	826.722,21	1.514.310,65	83,17%	1.677.789,65	10,80%	1.506.942,43	-10,18%	1.620.008,74	7,50%
06 Innovación, desarrollo económico, empleo y comercio	948.913,58	631.815,33	-33,42%	551.455,73	-12,72%	487.044,75	-11,68%	345.060,20	-29,15%
07 Educación, infancia, juventud e igualdad	258.443,78	546.380,45	111,41%	439.090,58	-19,64%	341.262,76	-22,28%	231.844,74	-32,06%
08 Medio ambiente y sostenibilidad	145.821,03	237.717,02	63,02%	299.693,82	26,07%	239.625,66	-20,04%	297.757,22	24,26%
09 Seguridad y movilidad	372.304,79	765.972,85	105,74%	553.832,80	-27,70%	602.642,62	8,81%	665.776,04	10,48%
10 Movilidad y espacio urbano	1.199.740,48	1.177.657,40	-1,84%	1.177.657,40	-1,84%	1.064.825,95	-9,58%	1.403.286,18	31,79%
11 Servicios sociales y mediación comunitaria	4.027.456,00	6.985.854,98	73,46%	7.400.549,37	5,94%	6.900.225,86	-6,76%	6.938.727,28	0,56%
11 Salud pública y seguridad ciudadana									
Total general	4.027.456,00	6.985.854,98	73,46%	7.400.549,37	5,94%	6.900.225,86	-6,76%	6.938.727,28	0,56%

EL INTERVENTOR.
 Rafael Salgado Gimeno
 (Fdo. Electrónicamente)





**ASUNTO: Informe de control financiero de la contratación menor realizada
por el Ayuntamiento de Valladolid en los ejercicios 2019-2023.**

PLENO DEL AYUNTAMIENTO DE VALLADOLID

Sesión ordinaria del día 29 de abril de 2024

El Ayuntamiento Pleno quedó enterado.

EL SECRETARIO GENERAL DEL PLENO,

**Jesús Mozo Amo
(firmado electrónicamente)**

DOCUMENTO FIRMADO ELECTRONICAMENTE

Firmado por:
JESUS
MOZO AMO
Fecha Firma: 03/05/2024 08:25

Fecha Copia: 03/05/2024 08:57

Código seguro de verificación(CSV): 23cbe4be395b4680175b47bded26850bb65d4f63
Permite la verificación de la integridad del documento visualmente en <https://www.valladolid.gob.es/verificacion-documentos>
