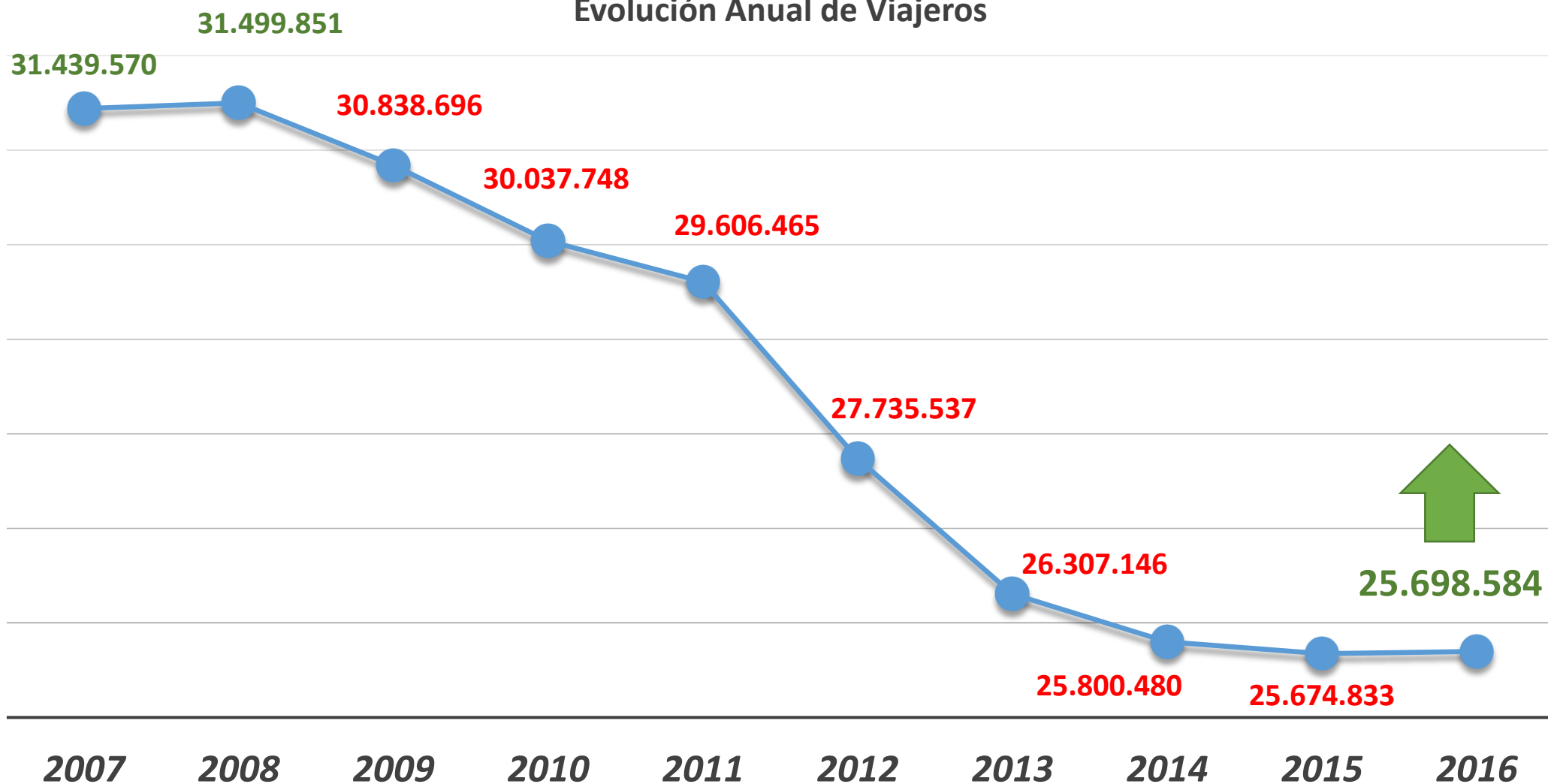
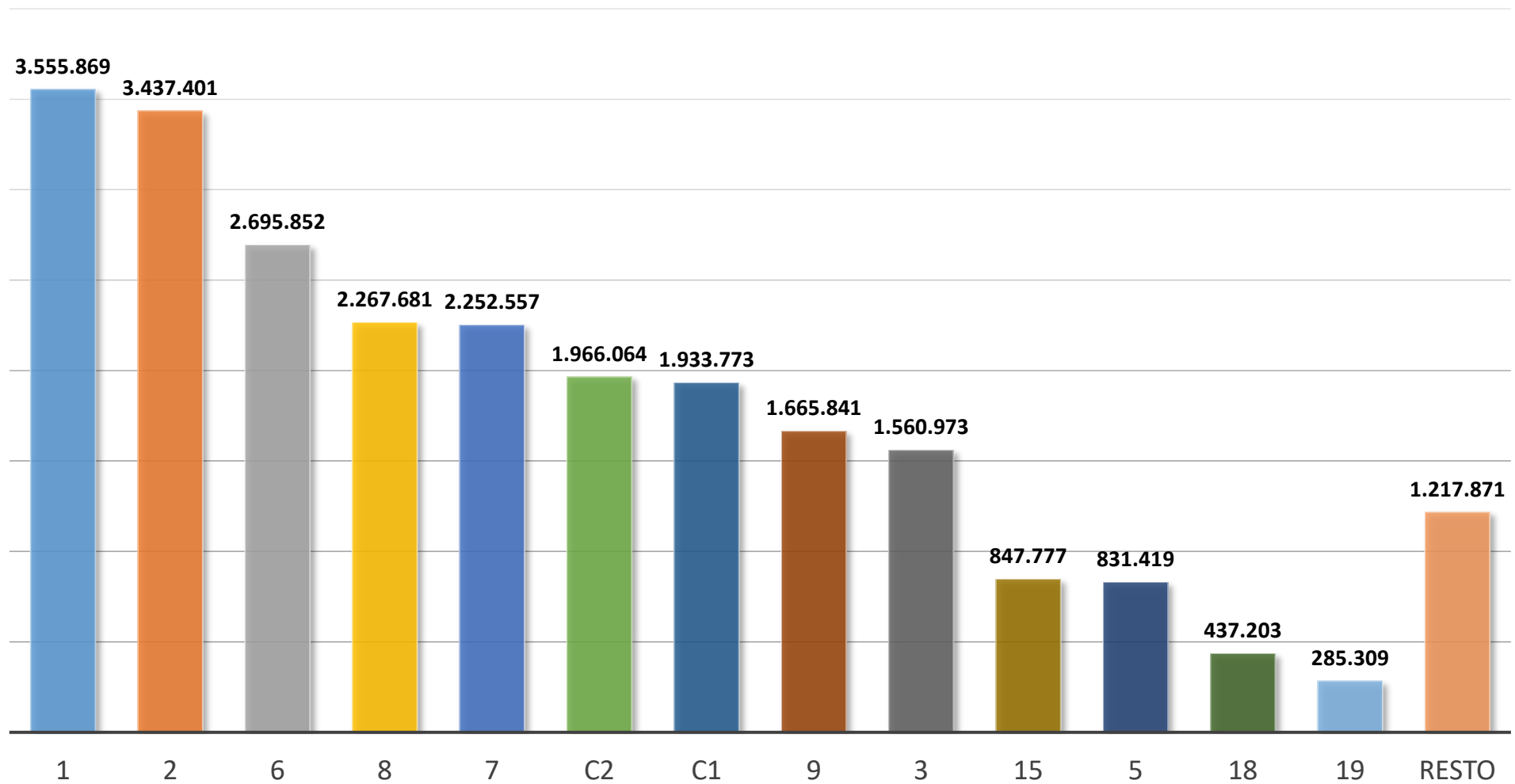


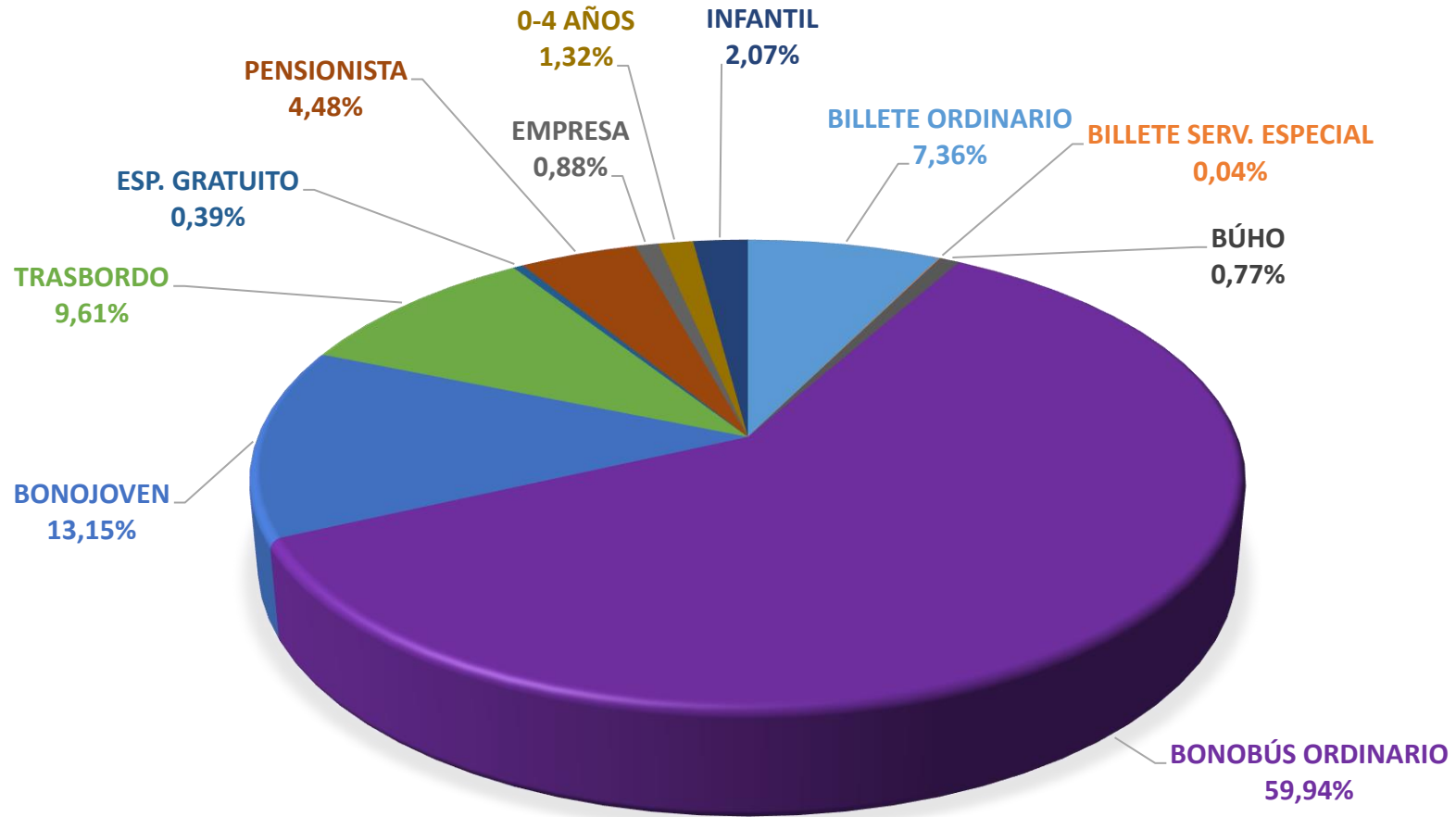
## Evolución Anual de Viajeros



## Distribución de Viajeros Líneas Ordinarias Año 2016



## Viajeros por Título Año 2016



## DESGLOSE DE PASAJEROS SEGUN LOS DIFERENTES TIPOS DE BILLETES -2016

MESES	BILLETE	BILLETES	BÚHO +	BONO-BUS	BONO-BUSES	PASAJEROS	TRANSFER	S. ESPECIAL	3ª EDAD	EMPRESA	0 A 4	BONO	PASAJEROS	TOTALES
	ORDINARIO	SERV.ESP.	NOCT. FERIAS	ORDINARIO	JOVEN	PAGO		GRATUITO			AÑOS	INFANTIL	GRATUITOS	
<b>ENERO</b>	156.670	178	15.496	1.309.089	277.211	<b>1.758.644</b>	200.915	0	93.255	19.807	30.442	30.097	<b>374.516</b>	<b>2.133.160</b>
<b>FEBRERO</b>	147.059	806	13.304	1.338.281	321.528	<b>1.820.978</b>	216.178	0	95.609	19.659	31.207	41.315	<b>403.968</b>	<b>2.224.946</b>
<b>MARZO</b>	152.930	66	14.476	1.352.416	304.936	<b>1.824.824</b>	213.183	0	98.653	20.110	30.710	45.382	<b>408.038</b>	<b>2.232.862</b>
<b>ABRIL</b>	154.653	1.079	15.405	1.372.224	349.046	<b>1.892.407</b>	223.594	0	101.723	20.436	31.625	47.496	<b>424.874</b>	<b>2.317.281</b>
<b>MAYO</b>	156.505	934	14.477	1.351.444	313.230	<b>1.836.590</b>	216.546	0	106.070	20.129	30.539	47.685	<b>420.969</b>	<b>2.257.559</b>
<b>JUNIO</b>	163.819	83	13.224	1.350.127	257.705	<b>1.784.958</b>	217.795	0	103.515	19.050	29.550	48.168	<b>418.078</b>	<b>2.203.036</b>
<b>JULIO</b>	153.429	225	12.483	1.137.554	164.790	<b>1.468.481</b>	182.768	0	90.919	14.339	24.194	35.199	<b>347.419</b>	<b>1.815.900</b>
<b>AGOSTO</b>	134.024	0	7.853	934.832	124.226	<b>1.200.935</b>	148.625	0	80.127	11.937	19.785	27.549	<b>288.023</b>	<b>1.488.958</b>
<b>SEPTIEMBRE</b>	187.620	1.156	43.063	1.267.626	285.662	<b>1.785.127</b>	211.830	99.647	96.196	20.235	28.801	53.740	<b>510.449</b>	<b>2.295.576</b>
<b>OCTUBRE</b>	163.019	2.961	19.087	1.327.476	347.163	<b>1.859.706</b>	219.249	0	98.970	19.724	28.305	52.194	<b>418.442</b>	<b>2.278.148</b>
<b>NOVIEMBRE</b>	158.961	1.094	14.958	1.368.445	359.590	<b>1.903.048</b>	225.905	0	96.815	20.346	28.785	52.798	<b>424.649</b>	<b>2.327.697</b>
<b>DICIEMBRE</b>	163.197	1.012	14.254	1.293.005	275.187	<b>1.746.655</b>	192.664	0	88.759	19.568	25.269	50.546	<b>376.806</b>	<b>2.123.461</b>
<b>TOTALES</b>	<b>1.891.886</b>	<b>9.594</b>	<b>198.080</b>	<b>15.402.519</b>	<b>3.380.274</b>	<b>20.882.353</b>	<b>2.469.252</b>	<b>99.647</b>	<b>1.150.611</b>	<b>225.340</b>	<b>339.212</b>	<b>532.169</b>	<b>4.816.231</b>	<b>25.698.584</b>

[www.auvasa.es](http://www.auvasa.es)  
**AUVASA** **BUS**

**AUVASA**  
AUTOBUSES URBANOS DE VALLADOLID S.A.

**Ayuntamiento de Valladolid**

**VALLADOLID**  
ciudad amiga

**siguenos:**  
 **@AuvasaVLL**

# Comparación Pasajeros por Líneas -Años 15-16

Enero a Diciembre

	ORDINARIAS	PASAJEROS 2015	PASAJEROS 2016	DIFERENCIA	%
Covaresa - San Pedro Regalado	1	3.519.295	3.555.869	36.574	1,04
Covaresa - Rondilla - Bº España	2	3.396.994	3.437.401	40.407	1,19
Girón - Las Flores	3	1.510.152	1.560.973	50.821	3,37
Duque de la Victoria - Pinar de Jalón	4	147.695	151.776	4.081	2,76
C. Contiendas - Pte.Simancas - Entrepinos	5	837.251	831.419	-5.832	-0,70
Delicias (Hospital Río Hortega)-La Victoria	6	2.677.629	2.695.852	18.223	0,68
Arturo Eyries - Pilarica - Bº Belén	7	2.246.309	2.252.557	6.248	0,28
Parquesol - Bº Belén	8	2.300.319	2.267.681	-32.638	-1,42
Parquesol-Delicias-Pol. San Cristóbal	9	1.663.610	1.665.841	2.231	0,13
Parquesol - La Victoria	10	146.312	143.776	-2.536	-1,73
Pso. Zorrilla 1 - Fuente Berrocal	12	111.261	107.900	-3.361	-3,02
Pza. España-Delicias-Cistérniga-P. Mora	13X	61.765	61.943	178	0,29
Plaza España - Polígono San Cristóbal	14	78.277	78.886	609	0,78
Pza. Circular - Pinar - Pte. Duero	15	848.458	847.777	-681	-0,08
Pza. España - Pgno. Argales - Col. S.Juan	16	166.913	163.242	-3.671	-2,20
Rondilla-Pza. San Juan-Pgno. S. Cristóbal	17	45.842	46.299	457	1,00
La Cistérniga - La Overuela	18	442.929	437.203	-5.726	-1,29
Pza.España - Pol. S. Crist. - La Cistérniga	19	296.915	285.309	-11.606	-3,91
Parq. - Delic. - Victor. - Parq.	C1	1.949.737	1.933.773	-15.964	-0,82
Parq. - Victor. - Delic. - Parq.	C2	1.987.479	1.966.064	-21.415	-1,08
Berrocal-Contiendas-Simancas-Entrepinos	25	186.244	189.407	3.163	1,70
Pso. Zorrilla 71 - Hospital Río Hortega	H	280.115	274.642	-5.473	-1,95
Matinales	M	32.636	33.952	1.316	4,03
<b>TOTAL ORD.</b>		<b>24.934.137</b>	<b>24.989.542</b>	<b>55.405</b>	<b>0,22</b>

	LABORALES	PASAJEROS 2015	PASAJEROS 2016	DIFERENCIA	%
San Pedro - Pgno. Argales - Rubia	P1	2.711	3.517	806	29,73
Bº España-Rondilla-P. Argales- Covaresa	P2	7.710	7.861	151	1,96
La Victoria - Pgno. S. Cristóbal	P3	3.058	4.005	947	30,97
La Victoria - Pgno. Argales	P6	3.687	5.108	1.421	38,54
Belén - Pgno. Argales	P7	4.959	4.862	-97	-1,96
Covaresa - Delicias - Pgno. S. Cristóbal	P13	9.579	10.267	688	7,18
Parquesol - P. Argales - Pgno. S.Cristóbal	PSC1	3.813	4.965	1.152	30,21
Rondilla - Pajarillos - Pgno. S. Cristóbal	PSC2	6.958	8.352	1.394	20,03
Las Flores - Pgno. Argales - Parquesol	PSC3	6.044	7.283	1.239	20,50
<b>TOTAL LAB.</b>		<b>48.519</b>	<b>56.220</b>	<b>7.701</b>	<b>15,87</b>

	OTRAS	PASAJEROS 2015	PASAJEROS 2016	DIFERENCIA	%
Covaresa - Fuente Dorada - San Pedro	BÚHO-1	48.528	51.269	2.741	5,65
Delicias - P. Mayor - La Victoria - P. Jardín	BÚHO-2	36.233	35.488	-745	-2,06
Parquesol - Fuente Dorada - Las Flores	BÚHO-3	58.686	57.256	-1.430	-2,44
Pza. Mayor - Entrepinos - Puente Duero	BÚHO-4	25.831	27.552	1.721	6,66
La Cistérniga-P. España-Duque de la Vict.	BÚHO-5	14.422	13.994	-428	-2,97
Servicios al estadio de fútbol	FÚTBOL	28.677	26.254	-2.423	-8,45
Servicios especiales	SERV. ESP.	80.687	81.330	643	0,80
Coche Personal	C. PERSONAL	20.305	20.467	162	0,80
<b>TOT. OTRAS</b>		<b>313.369</b>	<b>313.610</b>	<b>241</b>	<b>0,08</b>

0 a 4 años	378.808	339.212
------------	---------	---------

<b>TOTALES</b>	<b>25.674.833</b>	<b>25.698.584</b>	<b>23.751</b>	<b>0,09</b>
----------------	-------------------	-------------------	---------------	-------------