



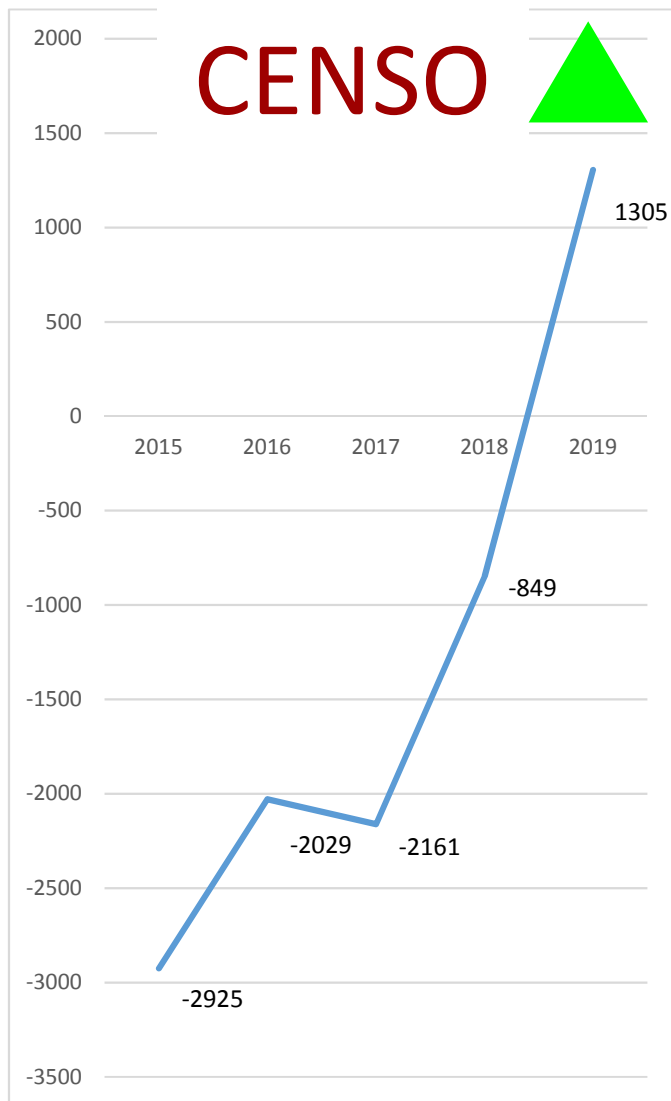
Ayuntamiento de  
**Valladolid**

13 de noviembre de 2019

**PRESUPUESTO**

**2020**

# CONTEXTO SOCIO ECONÓMICO



**ENVEJECIMIENTO** ▲ 7 %  
( 2010 - 2019)

**DESEMPLEO** ▼ -28 %  
III TRIM. 2015 - 2019  
( 24.652 a 17.763 )

**FISCALIDAD**  
( 2016 - 2019)

~~TASA BASURAS~~  
= TRIBUTOS  
**- 42 M€**

**PREVISIÓN** ( 2020 ) P.I.B. 1,5 – 1,9 %  
INFLACIÓN 1 – 1,3 %

# NUEVA ORGANIZACIÓN



10  
ÁREAS

- 01 ALCALDÍA
- 02 PLANEAMIENTO URBANÍSTICO Y VIVIENDA
- 03 PARTICIPACIÓN CIUDADANA Y DEPORTES
- 04 PLANIFICACIÓN Y RECURSOS  
RECURSOS HUMANOS
- 05 INNOVACIÓN, DES. ECONÓMICO, EMPLEO Y COMERCIO
- 06 EDUCACIÓN, INFANCIA, JUVENTUD E IGUALDAD
- 07 MEDIO AMBIENTE Y DESARROLLO SOSTENIBLE
- 08 MOVILIDAD Y ESPACIO URBANO
- 09 CULTURA Y TURISMO
- 10 SALUD PÚBLICA Y SEGURIDAD CIUDADANA
- 11 SERVICIOS SOCIALES  
MEDIACIÓN COMUNITARIA

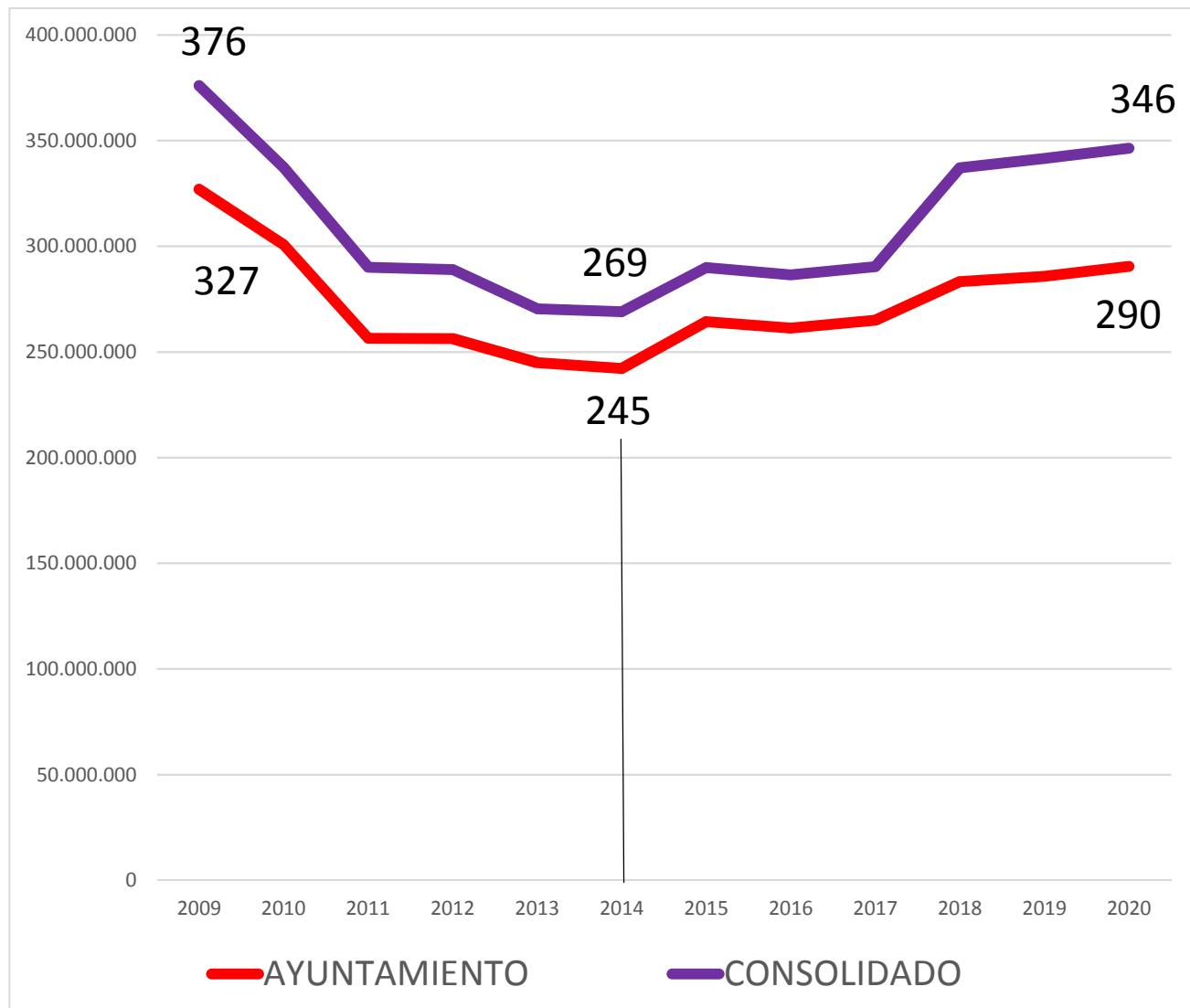

# INGRESOS +1,6%

1. IMPUESTOS DIRECTOS	+ 3,8 M€	CATASTRO + cesión IRPF
2. IMPUESTOS INDIRECTOS	=	
3. TASAS Y OTROS INGRESOS	+ 3,1 M€	Contab. S. Sociales y ORA
4. TRANSF. CORRIENTES	+ 5 %	FCF del Estado y JCyL.
5. INGRESOS PATRIMONIALES	=	
6. ENAJENACIÓN INV. REALES	- 66 %	realismo
7. TRANSF. DE CAPITAL	+ 3,5 M€	29-O y Proyectos UE
8. ACTIVOS FINANCIEROS	=	
9. PASIVOS FINANCIEROS	=	

# GASTOS +1,6%


1. PERSONAL	+ 2,7 %	ACUERDOS, ORG. Y OEP
2. BIENES CORR. Y SERVICIOS	+ 7,4 %	CONTAB. SER. SOC. + ORA
3. GASTOS FINANCIEROS	- 37%	TIPOS INTERÉS
4. TRANSF. CORRIENTES	+ 3,3 %	REFUERZO
5. FONDO CONTINGENCIA	- 0,5 M€	
6. INVERSIONES REALES	- 5,6 %	NECESARIAS I.F.S.
7. TRANSF. DE CAPITAL	- 1,5 M€	MÁS AUTONOMÍA
8. ACTIVOS FINANCIEROS	=	
9. PASIVOS FINANCIEROS	=	

# EVOLUCIÓN



# CALENDARIO

## NOVIEMBRE



13

APROBACIÓN JUNTA DE GOBIERNO

18

PRESENTACIÓN GRUPOS POLÍTICOS

25

COMISIÓN INFORMATIVA

28

PLENO: APROBACIÓN INICIAL