

Ayuntamiento de Valladolid Servicio de Medio Ambiente Red de Control de la Contaminación Atmosférica de Valladolid Laboratorio de Ensayo	
Paseo del Hospital Militar, 11 Bis(Casa del Barco) 47007 Valladolid	Tlf. 983426222

Estación laboratorio:	Arco de Ladrillo II (Paseo Arco de Ladrillo, 3)	Analizadores	NO_x	nº de serie	85
			CO	nº de serie	489
Datos quinceminutales correspondientes al día:		2023/07/27			
Cliente:		Población y Administraciones pertinentes			
Fecha de verificación de datos:		2023/07/28 06:00			
Fecha de emisión del informe:		2023/07/28 06:08			

Material a ensayar	Ensayo	Procedimientos de ensayo
Aire ambiente	Monóxido de nitrógeno (NO) y dióxido de nitrógeno (NO ₂) por quimioluminiscencia NO: (≥ 37 µg/m ³) NO ₂ : (≥ 57 µg/m ³)	Procedimiento interno PNT 702.2
	Monóxido de carbono (CO) por espectroscopía infrarroja no dispersiva CO: (≥ 1 mg/m ³)	Procedimiento interno PNT 702.4

Tabla de códigos empleados para el marcaje e identificación de los datos:

Tipo de datos	Código
Valor verificado	“valor”
Valor fuera de rango	<“límite inferior del rango” >“límite superior del rango”
Valor excluido en el proceso de verificación	N
Sin datos	SD
Calibración o verificación	C
Mantenimiento	M

El Director General de la RCCAVA
Andrés Herguedas García

Firmado electrónicamente

Los datos que aparecen en las tablas de las páginas siguientes se corresponden con la hora UTC +/-0 ó Z y se encuentran expresados en µg/m³ y mg/m³. La unidad de concentración en el S.I. es el mol: 1 µg/m³ de NO=0,802 nmol/mol de NO; 1 µg/m³ de NO₂=0,523 nmol/mol de NO₂; 1 mg/m³ de CO=0.86 µmol/mol de CO.

La incertidumbre de ensayo se encuentra a disposición de cualquier cliente que lo solicite.

Los valores incluidos en este informe de ensayo corresponden únicamente al momento de medida.



Red de Control de la Contaminación Atmosférica de Valladolid**Laboratorio de Ensayos****Paseo del Hospital Militar, 11 Bis (Casa del Barco)****47007 Valladolid**

Hora HH:MM	NO µg/m³	NO₂ µg/m³	CO mg/m³
0:15	<37	<57	<1,0
0:30	<37	<57	<1,0
0:45	<37	<57	<1,0
1:00	<37	<57	<1,0
1:15	<37	<57	<1,0
1:30	<37	<57	<1,0
1:45	<37	<57	<1,0
2:00	<37	<57	<1,0
2:15	<37	<57	<1,0
2:30	<37	<57	<1,0
2:45	<37	<57	<1,0
3:00	<37	<57	<1,0
3:15	<37	<57	<1,0
3:30	<37	<57	<1,0
3:45	<37	<57	<1,0
4:00	<37	<57	<1,0
4:15	<37	<57	<1,0
4:30	<37	<57	<1,0
4:45	<37	<57	<1,0
5:00	<37	<57	<1,0
5:15	<37	<57	<1,0
5:30	38	<57	<1,0
5:45	<37	<57	<1,0
6:00	<37	<57	<1,0
6:15	<37	<57	<1,0
6:30	<37	<57	<1,0
6:45	<37	<57	<1,0
7:00	<37	<57	C
7:15	<37	<57	C
7:30	<37	<57	C
7:45	51	77	C
8:00	<37	<57	<1,0



Red de Control de la Contaminación Atmosférica de Valladolid**Laboratorio de Ensayos****Paseo del Hospital Militar, 11 Bis (Casa del Barco)****47007 Valladolid**

Hora HH:MM	NO µg/m³	NO₂ µg/m³	CO mg/m³
8:15	<37	<57	<1,0
8:30	<37	<57	<1,0
8:45	<37	<57	<1,0
9:00	<37	<57	<1,0
9:15	<37	<57	<1,0
9:30	<37	<57	<1,0
9:45	<37	<57	<1,0
10:00	<37	<57	<1,0
10:15	<37	<57	<1,0
10:30	<37	<57	<1,0
10:45	<37	<57	<1,0
11:00	<37	<57	<1,0
11:15	<37	<57	<1,0
11:30	<37	<57	<1,0
11:45	<37	<57	<1,0
12:00	<37	<57	<1,0
12:15	<37	<57	<1,0
12:30	<37	<57	<1,0
12:45	<37	<57	<1,0
13:00	<37	<57	<1,0
13:15	<37	<57	<1,0
13:30	<37	<57	<1,0
13:45	<37	<57	<1,0
14:00	<37	<57	<1,0
14:15	<37	<57	<1,0
14:30	<37	<57	<1,0
14:45	<37	<57	<1,0
15:00	<37	<57	<1,0
15:15	<37	<57	<1,0
15:30	<37	<57	<1,0
15:45	<37	<57	<1,0




Red de Control de la Contaminación Atmosférica de Valladolid**Laboratorio de Ensayos****Paseo del Hospital Militar, 11 Bis (Casa del Barco)****47007 Valladolid**

Hora HH:MM	NO µg/m³	NO₂ µg/m³	CO mg/m³
16:00	<37	<57	<1,0
16:15	<37	<57	<1,0
16:30	<37	<57	<1,0
16:45	<37	<57	<1,0
17:00	<37	<57	<1,0
17:15	<37	<57	<1,0
17:30	<37	<57	<1,0
17:45	<37	<57	<1,0
18:00	<37	<57	<1,0
18:15	<37	<57	<1,0
18:30	<37	<57	<1,0
18:45	<37	<57	<1,0
19:00	<37	<57	<1,0
19:15	<37	<57	<1,0
19:30	<37	<57	<1,0
19:45	<37	<57	<1,0
20:00	<37	<57	<1,0
20:15	<37	<57	<1,0
20:30	<37	<57	<1,0
20:45	<37	<57	<1,0
21:00	<37	<57	<1,0
21:15	<37	<57	<1,0
21:30	<37	<57	<1,0
21:45	<37	<57	<1,0
22:00	<37	<57	<1,0
22:15	<37	<57	<1,0
22:30	<37	<57	<1,0
22:45	<37	<57	<1,0
23:00	<37	<57	<1,0
23:15	<37	<57	<1,0
23:30	<37	<57	<1,0
23:45	<37	<57	<1,0
0:00	<37	<57	<1,0



INFORME DE ENSAYOS Nº 002/20230727

Página 1 de 4

Ayuntamiento de Valladolid Servicio de Medio Ambiente Red de Control de la Contaminación Atmosférica de Valladolid Laboratorio de Ensayo	
Paseo del Hospital Militar, 11 Bis(Casa del Barco) 47007 Valladolid	Tif. 983426222

Estación laboratorio:	La Rubia II (C/ Daniel del Olmo s/n)	Analizadores	SO₂	nº de serie	525
			NO_x	nº de serie	86
Datos quinceminutales correspondientes al día:		2023/07/27			
Cliente:		Población y Administraciones pertinentes			
Fecha de verificación de datos:		2023/07/28 06:02			
Fecha de emisión del informe:		2023/07/28 06:08			

Material a ensayar	Ensayo	Procedimiento de ensayo
Aire ambiente	Dióxido de azufre (SO ₂) por fluorescencia ultravioleta SO ₂ : (≥ 67 µg/m ³)	Procedimiento interno PNT 702.1
	Monóxido de nitrógeno (NO) y dióxido de nitrógeno (NO ₂) por quimioluminiscencia NO: (≥ 37 µg/m ³) NO ₂ : (≥ 57 µg/m ³)	Procedimiento interno PNT 702.2

Tabla de códigos empleados para el marcaje e identificación de los datos:

Tipo de datos	Código
Valor verificado	“valor”
Valor fuera de rango	<“límite inferior del rango” >“límite superior del rango”
Valor excluido en el proceso de verificación	N
Sin datos	SD
Calibración o verificación	C
Mantenimiento	M

El Director General de la RCCAVA
Andrés Herguedas García

Firmado electrónicamente

Los datos que aparecen en las tablas de las páginas siguientes se corresponden con la hora UTC +/-0 ó Z y se encuentran expresados en µg/m³. La unidad de concentración en el S.I. es el mol: 1 µg/m³ de NO=0,802 nmol/mol de NO; 1 µg/m³ de NO₂=0,523 nmol/mol de NO₂; 1 µg/m³ de SO₂=0.376 nmol/mol de SO₂.

La incertidumbre de ensayo se encuentra a disposición de cualquier cliente que lo solicite.

Los valores incluidos en este informe de ensayo corresponden únicamente al momento de medida.



Este informe no podrá ser reproducido parcialmente sin la aprobación por escrito del laboratorio que lo emite.

Red de Control de la Contaminación Atmosférica de Valladolid**Laboratorio de Ensayos****Paseo del Hospital Militar, 11 Bis (Casa del Barco)****47007 Valladolid**

Hora HH:MM	SO₂ µg/m³	NO µg/m³	NO₂ µg/m³
0:15	<67	<37	<57
0:30	<67	<37	<57
0:45	<67	<37	<57
1:00	<67	<37	<57
1:15	<67	<37	<57
1:30	<67	<37	<57
1:45	<67	<37	<57
2:00	<67	<37	<57
2:15	<67	<37	<57
2:30	<67	<37	<57
2:45	<67	<37	<57
3:00	<67	<37	<57
3:15	<67	<37	<57
3:30	<67	<37	<57
3:45	<67	<37	<57
4:00	<67	<37	<57
4:15	<67	<37	<57
4:30	<67	<37	<57
4:45	<67	<37	<57
5:00	<67	<37	<57
5:15	<67	<37	<57
5:30	<67	<37	<57
5:45	<67	<37	<57
6:00	<67	<37	<57
6:15	<67	<37	<57
6:30	<67	<37	<57
6:45	<67	<37	<57
7:00	<67	<37	<57
7:15	<67	<37	<57
7:30	<67	<37	<57
7:45	<67	<37	<57
8:00	<67	<37	<57



Red de Control de la Contaminación Atmosférica de Valladolid
Laboratorio de Ensayos
Paseo del Hospital Militar, 11 Bis (Casa del Barco)
47007 Valladolid

Hora HH:MM	SO₂ µg/m³	NO µg/m³	NO₂ µg/m³
8:15	<67	<37	<57
8:30	<67	<37	<57
8:45	<67	<37	<57
9:00	<67	<37	<57
9:15	<67	<37	<57
9:30	<67	<37	<57
9:45	<67	<37	<57
10:00	<67	<37	<57
10:15	<67	<37	<57
10:30	<67	<37	<57
10:45	<67	<37	<57
11:00	<67	<37	<57
11:15	<67	<37	<57
11:30	<67	<37	<57
11:45	<67	<37	<57
12:00	<67	<37	<57
12:15	<67	<37	<57
12:30	<67	<37	<57
12:45	<67	<37	<57
13:00	<67	<37	<57
13:15	<67	<37	<57
13:30	<67	<37	<57
13:45	<67	<37	<57
14:00	<67	<37	<57
14:15	<67	<37	<57
14:30	<67	<37	<57
14:45	<67	<37	<57
15:00	<67	<37	<57
15:15	<67	<37	<57
15:30	<67	<37	<57
15:45	<67	<37	<57



Red de Control de la Contaminación Atmosférica de Valladolid**Laboratorio de Ensayos****Paseo del Hospital Militar, 11 Bis (Casa del Barco)****47007 Valladolid**

Hora HH:MM	SO₂ µg/m³	NO µg/m³	NO₂ µg/m³
16:00	<67	<37	<57
16:15	<67	<37	<57
16:30	<67	<37	<57
16:45	<67	<37	<57
17:00	<67	<37	<57
17:15	<67	<37	<57
17:30	<67	<37	<57
17:45	<67	<37	<57
18:00	<67	<37	<57
18:15	<67	<37	<57
18:30	<67	<37	<57
18:45	<67	<37	<57
19:00	<67	<37	<57
19:15	<67	<37	<57
19:30	<67	<37	<57
19:45	<67	<37	<57
20:00	<67	<37	<57
20:15	<67	<37	<57
20:30	<67	<37	<57
20:45	<67	<37	<57
21:00	<67	<37	<57
21:15	<67	<37	<57
21:30	<67	<37	<57
21:45	<67	<37	<57
22:00	<67	<37	<57
22:15	<67	<37	<57
22:30	<67	<37	<57
22:45	<67	<37	<57
23:00	<67	<37	<57
23:15	<67	<37	<57
23:30	<67	<37	<57
23:45	<67	<37	<57
0:00	<67	<37	<57



Ayuntamiento de Valladolid
Servicio de Medio Ambiente
Red de Control de la Contaminación Atmosférica de Valladolid
Laboratorio de Ensayo



Paseo del Hospital Militar, 11 Bis(Casa del Barco)
47007 Valladolid

Tif. 983426222

Estación laboratorio:	Vega Sicilia (Paseo de Zorrilla, 191)	Analizadores	NO_x	nº de serie	87
			O₃	nº de serie	1471
Datos quinceminutales correspondientes al día:		2023/07/27			
Cliente:		Población y Administraciones pertinentes			
Fecha de verificación de datos:		2023/07/28 06:05			
Fecha de emisión del informe:		2023/07/28 06:09			

Material a ensayar	Ensayo	Procedimientos de ensayo
Aire ambiente	Monóxido de nitrógeno (NO) y dióxido de nitrógeno (NO ₂) por quimioluminiscencia NO: ($\geq 37 \mu\text{g}/\text{m}^3$) NO ₂ : ($\geq 57 \mu\text{g}/\text{m}^3$)	Procedimiento interno PNT 702.2
	Ozono (O ₃) por fotometría ultravioleta O ₃ : ($\geq 34 \mu\text{g}/\text{m}^3$)	Procedimiento interno PNT 702.5

Tabla de códigos empleados para el marcaje e identificación de los datos:

Tipo de datos	Código
Valor verificado	"valor"
Valor fuera de rango	"<límite inferior del rango" >"límite superior del rango"
Valor excluido en el proceso de verificado	N
Sin datos	SD
Calibración o verificación	C
Mantenimiento	M

El Director General de la RCCAVA
Andrés Herguedas García

Firmado electrónicamente

Los datos que aparecen en las tablas de las páginas siguientes se corresponden con la hora UTC +/-0 ó Z y se encuentran expresados en $\mu\text{g}/\text{m}^3$. La unidad de concentración en el S.I. es el mol: $1 \mu\text{g}/\text{m}^3$ de NO=0,802 nmol/mol de NO; $1 \mu\text{g}/\text{m}^3$ de NO₂=0,523 nmol/mol de NO₂; $1 \mu\text{g}/\text{m}^3$ de O₃=0.5 nmol/mol de O₃.


La incertidumbre de ensayo se encuentra a disposición de cualquier cliente que lo solicite.

Los valores incluidos en este informe de ensayo corresponden únicamente al momento de medida.




Red de Control de la Contaminación Atmosférica de Valladolid**Laboratorio de Ensayos****Paseo del Hospital Militar, 11 Bis (Casa del Barco)****47007 Valladolid**

Hora HH:MM	NO µg/m³	NO₂ µg/m³	O₃ µg/m³
0:15	<37	<57	48
0:30	<37	<57	39
0:45	<37	<57	35
1:00	<37	<57	<34
1:15	<37	<57	<34
1:30	<37	<57	<34
1:45	<37	<57	34
2:00	<37	<57	<34
2:15	<37	<57	<34
2:30	<37	<57	39
2:45	<37	<57	39
3:00	<37	<57	40
3:15	<37	<57	41
3:30	<37	<57	40
3:45	<37	<57	36
4:00	<37	<57	<34
4:15	<37	<57	<34
4:30	<37	<57	36
4:45	<37	<57	<34
5:00	<37	<57	<34
5:15	<37	<57	35
5:30	<37	<57	C
5:45	<37	<57	C
6:00	<37	<57	C
6:15	<37	<57	C
6:30	<37	<57	C
6:45	<37	<57	<34
7:00	<37	<57	35
7:15	<37	<57	35
7:30	<37	<57	<34
7:45	<37	<57	41
8:00	<37	<57	46




Red de Control de la Contaminación Atmosférica de Valladolid
Laboratorio de Ensayos
Paseo del Hospital Militar, 11 Bis (Casa del Barco)
47007 Valladolid

Hora HH:MM	NO µg/m³	NO₂ µg/m³	O₃ µg/m³
8:15	<37	<57	55
8:30	<37	<57	49
8:45	<37	<57	58
9:00	<37	<57	68
9:15	<37	<57	65
9:30	<37	<57	71
9:45	<37	<57	95
10:00	<37	<57	98
10:15	<37	<57	101
10:30	<37	<57	107
10:45	<37	<57	103
11:00	<37	<57	105
11:15	<37	<57	107
11:30	<37	<57	110
11:45	<37	<57	120
12:00	<37	<57	120
12:15	<37	<57	118
12:30	<37	<57	108
12:45	<37	<57	114
13:00	<37	<57	116
13:15	<37	<57	112
13:30	<37	<57	119
13:45	<37	<57	119
14:00	<37	<57	117
14:15	<37	<57	119
14:30	<37	<57	123
14:45	<37	<57	126
15:00	<37	<57	120
15:15	<37	<57	123
15:30	<37	<57	124
15:45	<37	<57	116



Red de Control de la Contaminación Atmosférica de Valladolid**Laboratorio de Ensayos****Paseo del Hospital Militar, 11 Bis (Casa del Barco)****47007 Valladolid**

Hora HH:MM	NO µg/m³	NO₂ µg/m³	O₃ µg/m³
16:00	<37	<57	123
16:15	<37	<57	126
16:30	<37	<57	124
16:45	<37	<57	130
17:00	<37	<57	123
17:15	<37	<57	113
17:30	<37	<57	118
17:45	<37	<57	111
18:00	<37	<57	101
18:15	<37	<57	109
18:30	<37	<57	109
18:45	<37	<57	111
19:00	<37	<57	111
19:15	<37	<57	107
19:30	<37	<57	114
19:45	<37	<57	111
20:00	<37	<57	106
20:15	<37	<57	106
20:30	<37	<57	107
20:45	<37	<57	103
21:00	<37	<57	105
21:15	<37	<57	104
21:30	<37	<57	105
21:45	<37	<57	101
22:00	<37	<57	91
22:15	<37	<57	80
22:30	<37	<57	76
22:45	<37	<57	71
23:00	<37	<57	71
23:15	<37	<57	75
23:30	<37	<57	84
23:45	<37	<57	84
0:00	<37	<57	82



Ayuntamiento de Valladolid
Servicio de Medio Ambiente
Red de Control de la Contaminación Atmosférica de Valladolid
Laboratorio de Ensayo



Paseo del Hospital Militar, 11 Bis(Casa del Barco)
47007 Valladolid

Tlf. 983426222

Estación laboratorio:	Puente del Poniente- M ^a Luisa Sanchez (C/ Juana de Castilla, 5)	Analizadores	NO_x	nº de serie	88
			O₃	nº de serie	1472
Datos quinceminutales correspondientes al día:		2023/07/27			
Cliente:		Población y Administraciones pertinentes			
Fecha de verificación de datos:		2023/07/28 06:06			
Fecha de emisión del informe:		2023/07/28 06:09			

Material a ensayar	Ensayo	Procedimientos de ensayo
Aire ambiente	Monóxido de nitrógeno (NO) y dióxido de nitrógeno (NO ₂) por quimioluminiscencia NO: (≥ 37 µg/m ³) NO ₂ : (≥ 57 µg/m ³)	Procedimiento interno PNT 702.2
	Ozono (O ₃) por fotometría ultravioleta O ₃ : (≥ 34 µg/m ³)	Procedimiento interno PNT 702.5

Tabla de códigos empleados para el marcaje e identificación de los datos:

Tipo de datos	Código
Valor verificado	“valor”
Valor fuera de rango	<“límite inferior del rango” >“límite superior del rango”
Valor excluido en el proceso de verificado	N
Sin datos	SD
Calibración o verificación	C
Mantenimiento	M

El Director General de la RCCAVA
Andrés Herguedas García

Firmado electrónicamente

Los datos que aparecen en las tablas de las páginas siguientes se corresponden con la hora UTC +/-0 ó Z y se encuentran expresados en µg/m³. La unidad de concentración en el S.I. es el mol: 1 µg/m³ de NO=0,802 nmol/mol de NO; 1 µg/m³ de NO₂=0,523 nmol/mol de NO₂; 1 µg/m³ de O₃=0.5 nmol/mol de O₃.


La incertidumbre de ensayo se encuentra a disposición de cualquier cliente que lo solicite.

Los valores incluidos en este informe de ensayo corresponden únicamente al momento de medida.



Red de Control de la Contaminación Atmosférica de Valladolid**Laboratorio de Ensayos****Paseo del Hospital Militar, 11 Bis (Casa del Barco)****47007 Valladolid**

Hora HH:MM	NO µg/m³	NO₂ µg/m³	O₃ µg/m³
0:15	<37	<57	<34
0:30	<37	<57	<34
0:45	<37	<57	<34
1:00	<37	<57	36
1:15	<37	<57	<34
1:30	<37	<57	<34
1:45	<37	<57	<34
2:00	<37	<57	<34
2:15	<37	<57	<34
2:30	<37	<57	<34
2:45	<37	<57	<34
3:00	<37	<57	<34
3:15	<37	<57	<34
3:30	<37	<57	<34
3:45	<37	<57	<34
4:00	<37	<57	<34
4:15	<37	<57	<34
4:30	<37	<57	40
4:45	<37	<57	<34
5:00	<37	<57	<34
5:15	<37	<57	<34
5:30	<37	<57	<34
5:45	<37	<57	<34
6:00	<37	<57	<34
6:15	<37	<57	<34
6:30	<37	<57	39
6:45	<37	<57	<34
7:00	<37	<57	34
7:15	<37	<57	40
7:30	<37	<57	44
7:45	<37	<57	45
8:00	<37	<57	44




Red de Control de la Contaminación Atmosférica de Valladolid
Laboratorio de Ensayos
Paseo del Hospital Militar, 11 Bis (Casa del Barco)
47007 Valladolid

Hora HH:MM	NO µg/m³	NO₂ µg/m³	O₃ µg/m³
8:15	<37	<57	44
8:30	<37	<57	47
8:45	<37	<57	53
9:00	<37	<57	55
9:15	<37	<57	62
9:30	<37	<57	63
9:45	<37	<57	70
10:00	<37	<57	83
10:15	<37	<57	89
10:30	<37	<57	104
10:45	<37	<57	107
11:00	<37	<57	102
11:15	<37	<57	101
11:30	<37	<57	108
11:45	<37	<57	112
12:00	<37	<57	115
12:15	<37	<57	110
12:30	<37	<57	114
12:45	<37	<57	112
13:00	<37	<57	110
13:15	<37	<57	108
13:30	<37	<57	108
13:45	<37	<57	116
14:00	<37	<57	117
14:15	<37	<57	117
14:30	<37	<57	123
14:45	<37	<57	121
15:00	<37	<57	120
15:15	<37	<57	122
15:30	<37	<57	118
15:45	<37	<57	117



Red de Control de la Contaminación Atmosférica de Valladolid**Laboratorio de Ensayos****Paseo del Hospital Militar, 11 Bis (Casa del Barco)****47007 Valladolid**

Hora HH:MM	NO µg/m³	NO₂ µg/m³	O₃ µg/m³
16:00	<37	<57	118
16:15	<37	<57	114
16:30	<37	<57	111
16:45	<37	<57	116
17:00	<37	<57	120
17:15	<37	<57	116
17:30	<37	<57	112
17:45	<37	<57	108
18:00	<37	<57	114
18:15	<37	<57	111
18:30	<37	<57	111
18:45	<37	<57	111
19:00	<37	<57	111
19:15	<37	<57	109
19:30	<37	<57	108
19:45	<37	<57	109
20:00	<37	<57	106
20:15	<37	<57	107
20:30	<37	<57	104
20:45	<37	<57	104
21:00	<37	<57	103
21:15	<37	<57	101
21:30	<37	<57	99
21:45	<37	<57	94
22:00	<37	<57	81
22:15	<37	<57	70
22:30	<37	<57	69
22:45	<37	<57	73
23:00	<37	<57	79
23:15	<37	<57	83
23:30	<37	<57	83
23:45	<37	<57	79
0:00	<37	<57	76



Ayuntamiento de Valladolid
Servicio de Medio Ambiente
Red de Control de la Contaminación Atmosférica de Valladolid
Laboratorio de Ensayo



Paseo del Hospital Militar, 11 Bis(Casa del Barco)
47007 Valladolid

Tif. 983426222

Estación laboratorio:	Valladolid Sur (C/ Olimpiadas, 40)	Analizadores	NO_x	nº de serie	89
			O₃	nº de serie	587
Datos quinceminutales correspondientes al día:		2023/07/27			
Cliente:		Población y Administraciones pertinentes			
Fecha de verificación de datos:		2023/07/28 06:07			
Fecha de emisión del informe:		2023/07/28 06:10			

Material a ensayar	Ensayo	Procedimientos de ensayo
Aire ambiente	Monóxido de nitrógeno (NO) y dióxido de nitrógeno (NO ₂) por quimioluminiscencia NO: (≥ 37 µg/m ³) NO ₂ : (≥ 57 µg/m ³)	Procedimiento interno PNT 702.2
	Ozono (O ₃) por fotometría ultravioleta O ₃ : (≥ 34 µg/m ³)	Procedimiento interno PNT 702.5

Tabla de códigos empleados para el marcaje e identificación de los datos:

Tipo de datos	Código
Valor verificado	"valor"
Valor fuera de rango	<"límite inferior del rango" >"límite superior del rango"
Valor excluido en el proceso de verificado	N
Sin datos	SD
Calibración o verificación	C
Mantenimiento	M

El Director General de la RCCAVA
Andrés Herguedas García

Firmado electrónicamente

Los datos que aparecen en las tablas de las páginas siguientes se corresponden con la hora UTC +/-0 ó Z y se encuentran expresados en µg/m³. La unidad de concentración en el S.I. es el mol: 1 µg/m³ de NO=0,802 nmol/mol de NO; 1 µg/m³ de NO₂=0,523 nmol/mol de NO₂; 1 µg/m³ de O₃=0.5 nmol/mol de O₃.

La incertidumbre de ensayo se encuentra a disposición de cualquier cliente que lo solicite.

Los valores incluidos en este informe de ensayo corresponden únicamente al momento de medida.




Red de Control de la Contaminación Atmosférica de Valladolid**Laboratorio de Ensayos****Paseo del Hospital Militar, 11 Bis (Casa del Barco)****47007 Valladolid**

Hora HH:MM	NO µg/m³	NO₂ µg/m³	O₃ µg/m³
0:15	<37	<57	35
0:30	<37	<57	41
0:45	<37	<57	46
1:00	<37	<57	39
1:15	<37	<57	37
1:30	<37	<57	38
1:45	<37	<57	39
2:00	<37	<57	40
2:15	<37	<57	38
2:30	<37	<57	39
2:45	<37	<57	37
3:00	<37	<57	34
3:15	<37	<57	<34
3:30	<37	<57	<34
3:45	<37	<57	<34
4:00	<37	<57	<34
4:15	<37	<57	<34
4:30	<37	<57	<34
4:45	<37	<57	<34
5:00	<37	<57	<34
5:15	<37	<57	<34
5:30	<37	<57	<34
5:45	<37	<57	<34
6:00	<37	<57	<34
6:15	<37	<57	<34
6:30	<37	<57	<34
6:45	<37	<57	34
7:00	<37	<57	37
7:15	<37	<57	39
7:30	<37	<57	46
7:45	<37	<57	44
8:00	<37	<57	46



Red de Control de la Contaminación Atmosférica de Valladolid
Laboratorio de Ensayos
Paseo del Hospital Militar, 11 Bis (Casa del Barco)
47007 Valladolid

Hora HH:MM	NO µg/m³	NO₂ µg/m³	O₃ µg/m³
8:15	<37	<57	52
8:30	<37	<57	56
8:45	<37	<57	64
9:00	<37	<57	73
9:15	<37	<57	75
9:30	<37	<57	82
9:45	<37	<57	90
10:00	<37	<57	99
10:15	<37	<57	103
10:30	<37	<57	100
10:45	<37	<57	102
11:00	<37	<57	103
11:15	<37	<57	107
11:30	<37	<57	110
11:45	<37	<57	113
12:00	<37	<57	111
12:15	<37	<57	114
12:30	<37	<57	114
12:45	<37	<57	110
13:00	<37	<57	110
13:15	<37	<57	111
13:30	<37	<57	116
13:45	<37	<57	116
14:00	<37	<57	114
14:15	<37	<57	120
14:30	<37	<57	120
14:45	<37	<57	121
15:00	<37	<57	120
15:15	<37	<57	117
15:30	<37	<57	119
15:45	<37	<57	121



Red de Control de la Contaminación Atmosférica de Valladolid**Laboratorio de Ensayos****Paseo del Hospital Militar, 11 Bis (Casa del Barco)****47007 Valladolid**

Hora HH:MM	NO µg/m³	NO₂ µg/m³	O₃ µg/m³
16:00	<37	<57	122
16:15	<37	<57	121
16:30	<37	<57	119
16:45	<37	<57	124
17:00	<37	<57	124
17:15	<37	<57	116
17:30	<37	<57	116
17:45	<37	<57	114
18:00	<37	<57	112
18:15	<37	<57	117
18:30	<37	<57	115
18:45	<37	<57	114
19:00	<37	<57	115
19:15	<37	<57	115
19:30	<37	<57	116
19:45	<37	<57	115
20:00	<37	<57	110
20:15	<37	<57	109
20:30	<37	<57	106
20:45	<37	<57	107
21:00	<37	<57	105
21:15	<37	<57	106
21:30	<37	<57	106
21:45	<37	<57	104
22:00	<37	<57	97
22:15	<37	<57	84
22:30	<37	<57	77
22:45	<37	<57	69
23:00	<37	<57	66
23:15	<37	<57	73
23:30	<37	<57	72
23:45	<37	<57	74
0:00	<37	<57	72

