

RELACIÓN DE PUESTOS CREADOS Y AMORTIZADOS DE PERSONAL FUNCIONARIO

EJERCICIO 2022

1.- PUESTOS CREADOS

COD. RPT	PUESTO	DENOMINACIÓN DEL PUESTO	NIVEL	GRUPO
11.05.64	6382	AGENTE 5	C1	18
11.05.64	6381	AGENTE 5	C1	18
11.05.64	6380	AGENTE 5	C1	18
11.05.64	6379	AGENTE 5	C1	18
11.05.64	6378	AGENTE 5	C1	18
11.05.64	6377	AGENTE 5	C1	18
11.05.64	6376	AGENTE 5	C1	18
11.05.64	6375	AGENTE 5	C1	18
11.05.64	6374	AGENTE 5	C1	18
11.05.64	6373	AGENTE 5	C1	18
11.05.64	6372	AGENTE 5	C1	18
11.05.64	6371	AGENTE 5	C1	18
11.05.64	6370	AGENTE 5	C1	18
11.05.64	6369	AGENTE 5	C1	18
11.05.64	6368	AGENTE 5	C1	18
11.05.64	6367	AGENTE 5	C1	18
11.05.64	6366	AGENTE 5	C1	18
11.05.64	6365	AGENTE 5	C1	18
11.05.64	6364	AGENTE 5	C1	18
11.05.64	6363	AGENTE 5	C1	18
11.05.64	6362	AGENTE 5	C1	18
11.05.64	6361	AGENTE 5	C1	18
11.05.64	6360	AGENTE 5	C1	18
11.05.64	6359	AGENTE 5	C1	18



11.05.64	6358	AGENTE 5	C1	18
11.05.64	6357	AGENTE 5	C1	18
11.05.64	6356	AGENTE 5	C1	18
11.05.64	6355	AGENTE 5	C1	18
11.05.64	6354	AGENTE 5	C1	18
11.05.64	6353	AGENTE 5	C1	18
11.05.64	6352	AGENTE 5	C1	18
11.05.64	6351	AGENTE 5	C1	18
11.05.64	6350	AGENTE 5	C1	18
11.05.64	6349	AGENTE 5	C1	18
11.05.64	6348	AGENTE 5	C1	18
11.05.64	6347	AGENTE 5	C1	18
11.05.64	6346	AGENTE 5	C1	18
11.05.64	6345	AGENTE 5	C1	18
11.05.64	6344	AGENTE 5	C1	18
11.05.64	6343	AGENTE 5	C1	18
11.05.64	6342	AGENTE 5	C1	18
11.05.64	6341	AGENTE 5	C1	18
11.05.64	6340	AGENTE 5	C1	18
11.05.64	6339	AGENTE 5	C1	18
11.05.64	6338	AGENTE 5	C1	18
11.05.64	6337	AGENTE 5	C1	18
11.05.64	6336	AGENTE 5	C1	18
11.05.64	6335	AGENTE 5	C1	18
11.05.64	6334	AGENTE 5	C1	18
11.05.64	6333	AGENTE 5	C1	18
11.05.64	6332	AGENTE 5	C1	18
11.05.64	6331	AGENTE 5	C1	18
11.05.64	6330	AGENTE 5	C1	18



11.05.64	6329	AGENTE 5	C1	18
11.05.64	6328	AGENTE 5	C1	18
11.05.64	6327	AGENTE 5	C1	18
11.05.64	6326	AGENTE 5	C1	18
11.05.64	6325	AGENTE 5	C1	18
11.05.64	6324	AGENTE 5	C1	18
11.05.64	6323	AGENTE 5	C1	18
11.05.64	6322	AGENTE 5	C1	18
11.05.64	6321	AGENTE 5	C1	18
11.05.64	6320	AGENTE 5	C1	18
11.05.64	6319	AGENTE 5	C1	18
11.05.64	6318	AGENTE 5	C1	18
11.05.64	6317	AGENTE 5	C1	18
11.05.64	6316	AGENTE 5	C1	18
11.05.64	6315	AGENTE 5	C1	18
11.05.64	6314	AGENTE 5	C1	18
11.05.64	6313	AGENTE 5	C1	18
11.05.64	6312	AGENTE 5	C1	18
11.05.64	6311	AGENTE 5	C1	18
11.05.64	6310	AGENTE 5	C1	18
11.05.64	6309	AGENTE 5	C1	18
11.05.64	6308	AGENTE 5	C1	18
11.05.64	6307	AGENTE 5	C1	18
11.05.64	6306	AGENTE 5	C1	18
11.05.64	6305	AGENTE 5	C1	18
11.05.64	6304	AGENTE 5	C1	18
11.05.35	6290	AUXILIAR ADMINISTRATIVO	C2	14
11.05.35	6289	AUXILIAR ADMINISTRATIVO	C2	14
11.05.35	6288	AUXILIAR ADMINISTRATIVO	C2	14



11.05.35	6287	AUXILIAR ADMINISTRATIVO	C2	14
11.05.35	6286	AUXILIAR ADMINISTRATIVO	C2	14
11.05.35	6285	AUXILIAR ADMINISTRATIVO	C2	14
11.05.61	6302	AGENTE 2	C1	18
11.05.61	6301	AGENTE 2	C1	18
11.05.63	6303	AGENTE 4	C1	18
11.05.84	5784	OFICIAL 2	C1	20
11.05.84	5783	OFICIAL 2	C1	20
11.05.84	5782	OFICIAL 2	C1	20
11.05.84	5781	OFICIAL 2	C1	20
11.05.84	5780	OFICIAL 2	C1	20
11.05.84	5779	OFICIAL 2	C1	20
11.05.84	5778	OFICIAL 2	C1	20
11.05.84	5777	OFICIAL 2	C1	20
11.05.69	6300	OFICIAL 3	C1	20
11.05.69	6299	OFICIAL 3	C1	20
11.05.83	6298	OFICIAL 4	C1	20
11.05.83	6297	OFICIAL 4	C1	20
11.05.83	6296	OFICIAL 4	C1	20
14.03.12	0058	JEFE DE LA SECCION DE INVENTARIO DE BIENES MUNICIPALES Y TRAMITACIÓN	A1/A2	24
04.02.11	6397	TÉCNICO DE ADMINISTRACION Y GESTION	A1/A2	24
06.03.45	5343	TECNICO MEDIO EN COMUNICACIÓN	A2	20
08.06.16	6401	AUXILIAR ADMINISTRATIVO APP	C2	14
11.03.37	6402	TÉCNICO DE ADMINISTRACION GENERAL	A1/A2	22
11.03.38	6222	AUXILIAR ADMINISTRATIVO APP2	C2	14
TOTAL PUESTOS CREADOS FUNCIONARIOS				107

PUESTOS AMORTIZADOS



COD RPT	PUESTO	DENOMINACIÓN PUESTO	GRUPO	NIVEL
11.05.62	5837	AGENTE 3	C1	18
11.05.62	5834	AGENTE 3	C1	18
11.05.62	5833	AGENTE 3	C1	18
11.05.62	5832	AGENTE 3	C1	18
11.05.62	5830	AGENTE 3	C1	18
11.05.62	5825	AGENTE 3	C1	18
11.05.62	5601	AGENTE 3	C1	18
11.05.62	5612	AGENTE 3	C1	18
11.05.62	5611	AGENTE 3	C1	18
11.05.62	5850	AGENTE 3	C1	18
11.05.62	5841	AGENTE 3	C1	18
11.05.62	5839	AGENTE 3	C1	18
11.05.62	5899	AGENTE 3	C1	18
11.05.62	5884	AGENTE 3	C1	18
11.05.62	5880	AGENTE 3	C1	18
11.05.62	5878	AGENTE 3	C1	18
11.05.62	5873	AGENTE 3	C1	18
11.05.62	5870	AGENTE 3	C1	18
11.05.62	5856	AGENTE 3	C1	18
11.05.62	5854	AGENTE 3	C1	18
11.05.62	5837	AGENTE 3	C1	18
11.05.62	5834	AGENTE 3	C1	18
11.05.62	5833	AGENTE 3	C1	18
11.05.62	5832	AGENTE 3	C1	18
11.05.62	5830	AGENTE 3	C1	18
11.05.62	5825	AGENTE 3	C1	18
11.05.62	5601	AGENTE 3	C1	18
11.05.62	5612	AGENTE 3	C1	18



11.05.62	5611	AGENTE 3	C1	18
11.05.62	5850	AGENTE 3	C1	18
11.05.62	5841	AGENTE 3	C1	18
11.05.62	5839	AGENTE 3	C1	18
11.05.62	5899	AGENTE 3	C1	18
11.05.62	5884	AGENTE 3	C1	18
11.05.62	5880	AGENTE 3	C1	18
11.05.62	5878	AGENTE 3	C1	18
11.05.62	5873	AGENTE 3	C1	18
11.05.62	5870	AGENTE 3	C1	18
11.05.62	5856	AGENTE 3	C1	18
11.05.62	5854	AGENTE 3	C1	18
11.05.62	5611	AGENTE 3	C1	18
11.05.62	5850	AGENTE 3	C1	18
11.05.62	5841	AGENTE 3	C1	18
11.05.62	5839	AGENTE 3	C1	18
11.05.62	5899	AGENTE 3	C1	18
11.05.62	5884	AGENTE 3	C1	18
11.05.62	5880	AGENTE 3	C1	18
11.05.62	5878	AGENTE 3	C1	18
11.05.62	5873	AGENTE 3	C1	18
11.05.62	5870	AGENTE 3	C1	18
11.05.62	5856	AGENTE 3	C1	18
11.05.62	5854	AGENTE 3	C1	18
11.05.62	5900	AGENTE 3	C1	18
11.05.62	5901	AGENTE 3	C1	18
11.05.62	5902	AGENTE 3	C1	18
11.05.62	5903	AGENTE 3	C1	18
11.05.62	5904	AGENTE 3	C1	18
11.05.62	5906	AGENTE 3	C1	18



11.05.62	5603	AGENTE 3	C1	18
11.05.62	5605	AGENTE 3	C1	18
11.05.62	5606	AGENTE 3	C1	18
11.05.62	5607	AGENTE 3	C1	18
11.05.62	5609	AGENTE 3	C1	18
11.05.62	5610	AGENTE 3	C1	18
11.05.62	5826	AGENTE 3	C1	18
11.05.62	5827	AGENTE 3	C1	18
11.05.62	5828	AGENTE 3	C1	18
11.05.62	5829	AGENTE 3	C1	18
11.05.62	5830	AGENTE 3	C1	18
11.05.62	5831	AGENTE 3	C1	18
11.05.62	5832	AGENTE 3	C1	18
11.05.62	5833	AGENTE 3	C1	18
11.05.62	5834	AGENTE 3	C1	18
11.05.62	5835	AGENTE 3	C1	18
11.05.62	5836	AGENTE 3	C1	18
11.05.60	5598	AGENTE 1	C1	18
11.05.60	5803	AGENTE 1	C1	18
11.05.60	5814	AGENTE 1	C1	18
11.05.60	5815	AGENTE 1	C1	18
11.05.60	5810	AGENTE 1	C1	18
11.05.60	5800	AGENTE 1	C1	18
11.05.68	5683	OFICIAL 2	C1	20
11.05.68	5777	OFICIAL 2	C1	20
11.05.68	5778	OFICIAL 2	C1	20
11.05.68	5779	OFICIAL 2	C1	20
11.05.68	5780	OFICIAL 2	C1	20
11.05.68	5784	OFICIAL 2	C1	20
11.05.68	5682	OFICIAL 2	C1	20



11.05.68	5781	OFICIAL 2	C1	20
11.05.68	5782	OFICIAL 2	C1	20
14.01.04	0058	JEFE DE LA SECCION DE INVENTARIO	A1/A2	24
04.04.28	5288	TECNICO DE ADMINISTRACION Y GESTION	A1/A2	24
06.03.10	5747	TECNICO MEDIO DE EDUCACION Y CULTURA	A2	20
11.03.26	1297	TECNICO SUPERIOR DE SALUD PUBLICA	A1	22
15.01.14	4152	AUXILIAR ADMINISTRATIVO APP	C2	14
15.01.14	5038	AUXILIAR ADMINISTRATIVO APP	C2	14
TOTAL PUESTOS AMORTIZADOS FUNCIONARIOS				96

RELACIÓN DE PUESTOS CREADOS Y AMORTIZADOS DE PERSONAL LABORAL

EJERCICIO 2020

1.- PUESTOS CREADOS

CODIGO RPT	PUESTO	DENOMINACIÓN DEL PUESTO	NIVEL	GRUPO
11.05.85	6295	OFICIAL 2º DE OFICIOS	12	IV
11.06.17	2323	CONDUCTOR 1	11	IV
11.06.17	2228	CONDUCTOR 1	11	IV
11.06.17	2225	CONDUCTOR 1	11	IV
11.06.17	2225	CONDUCTOR 1	11	IV
11.06.17	2223	CONDUCTOR 1	11	IV
11.06.17	2218	CONDUCTOR 1	11	IV
11.06.17	2217	CONDUCTOR 1	11	IV
11.06.17	2211	CONDUCTOR 1	11	IV
11.06.17	2210	CONDUCTOR 1	11	IV
11.06.17	2145	CONDUCTOR 1	11	IV
11.06.17	2140	CONDUCTOR 1	11	IV
11.06.17	2134	CONDUCTOR 1	11	IV
11.06.17	2130	CONDUCTOR 1	11	IV
11.06.17	2124	CONDUCTOR 1	11	IV
11.06.17	2120	CONDUCTOR 1	11	IV



11.06.17	2115	CONDUCTOR 1		
11.06.17	5134	CONDUCTOR 1	11	IV
11.06.17	5133	CONDUCTOR 1	11	IV
11.06.23	2741	PEON	11	IV
11.06.23	2707	PEON	14	V
11.06.23	2647	PEON	14	V
11.06.23	2643	PEON	14	V
11.06.23	2639	PEON	14	V
11.06.23	2605	PEON	14	V
11.06.23	2604	PEON	14	V
11.06.23	2598	PEON	14	V
11.06.23	2551	PEON	14	V
11.06.23	2475	PEON	14	V
11.06.23	2472	PEON	14	V
11.06.23	2458	PEON	14	V
11.06.23	2431	PEON	14	V
11.06.23	2424	PEON	14	V
11.06.23	2416	PEON	14	V
11.06.23	1980	PEON	14	V
11.06.23	1977	PEON	14	V
11.06.23	6403	PEON	14	V
11.06.23	6404	PEON	14	V
11.06.23	6405	PEON	14	V
11.06.23	6406	PEON	14	V
11.06.23	6407	PEON	14	V
11.06.23	6408	PEON	14	V
11.06.23	6409	PEON	14	V
11.06.23	6410	PEON	14	V
11.06.23	6411	PEON	14	V
11.06.23	6412	PEON	14	V
11.06.23	6413	PEON	14	V
11.06.23	6414	PEON	14	V
11.06.23	6415	PEON	14	V
11.06.23	6416	PEON	14	V
11.06.23	6417	PEON	14	V
11.06.23	6418	PEON	14	V



11.06.23	6419	PEON	14	V
11.06.23	6420	PEON	14	V
11.06.23	6421	PEON	14	V
11.06.23	6422	PEON	14	V
11.06.23	6423	PEON	14	V
11.06.23	6424	PEON	14	V
11.06.23	6425	PEON	14	V
11.06.23	6426	PEON	14	V
11.06.23	6427	PEON	14	V
11.06.23	6428	PEON	14	V
11.06.08	1563	CAPATAZ 2	8	III
11.06.08	1767	CAPATAZ 2	8	III
11.06.08	1766	CAPATAZ 2	8	III
11.06.08	1763	CAPATAZ 2	8	III
14.03.14	6429	TÉCNICO MEDIO DE ARCHIVO	7	II
06.03.27	4426	AUXILIAR VIGILANTE DE BIBLIOTECAS	12	IV
06.03.27	4442	AUXILIAR VIGILANTE DE BIBLIOTECAS	12	IV
08.04.39	6402	OFICIAL 2ª PAVIMENTACION	12	IV
08.04.39	6403	OFICIAL 2ª PAVIMENTACION	12	IV
08.04.39	6404	OFICIAL 2ª PAVIMENTACION	12	IV
08.04.40	6401	TECNICO AUXILIAR DE INSTALACIONES ELECTRICAS	7	III
08.04.14	6406	CAPATAZ DE BRIGADA DE PAVIMENTACION	8	III
TOTAL PUESTOS CREADOS LABORALES				74

2.- PUESTOS AMORTIZADOS

CODIGO RPT	PUESTO	DENOMINACIÓN DEL PUESTO	NIVEL	GRUPO
11.05.44	5584	AYUDANTE/PEÓN ESPECIALISTA	13	V
11.06.24	5338	PEÓN (80%)	14	V
11.06.24	5337	PEÓN (80%)	14	V



11.06.24	5255	PEÓN (80%)	14	V
11.06.24	3300	PEÓN (80%)	14	V
11.06.24	3232	PEÓN (80%)	14	V
11.06.24	2741	PEÓN (80%)	14	V
11.06.24	2707	PEÓN (80%)	14	V
11.06.24	2647	PEÓN (80%)	14	V
11.06.24	2643	PEÓN (80%)	14	V
11.06.24	2639	PEÓN (80%)	14	V
11.06.24	2605	PEÓN (80%)	14	V
11.06.24	2604	PEÓN (80%)	14	V
11.06.24	2598	PEÓN (80%)	14	V
11.06.24	2551	PEÓN (80%)	14	V
11.06.24	2475	PEÓN (80%)	14	V
11.06.24	2472	PEÓN (80%)	14	V
11.06.24	2458	PEÓN (80%)	14	V
11.06.24	2431	PEÓN (80%)	14	V
11.06.24	2424	PEÓN (80%)	14	V
11.06.24	2416	PEÓN (80%)	14	V
11.06.24	1980	PEÓN (80%)	14	V
11.06.24	1977	PEÓN (80%)	14	V
11.06.24	2944	PEÓN (80%)	14	V
11.06.24	2988	PEÓN (80%)	14	V
11.06.24	2976	PEÓN (80%)	14	V
11.06.24	3121	PEÓN (80%)	14	V
11.06.24	2970	PEÓN (80%)	14	V
11.06.24	2969	PEÓN (80%)	14	V
11.06.24	2934	PEÓN (80%)	14	V
11.06.24	2981	PEÓN (80%)	14	V
11.06.24	2930	PEÓN (80%)	14	V
11.06.24	2959	PEÓN (80%)	14	V
11.06.24	2421	PEÓN (80%)	14	V
11.06.24	2588	PEÓN (80%)	14	V
11.06.24	2580	PEÓN (80%)	14	V
11.06.24	3125	PEÓN (80%)	14	V
11.06.24	2165	PEÓN (80%)	14	V



11.06.24	2985	PEÓN (80%)	14	V
11.06.24	2751	PEÓN (80%)	14	V
11.06.24	2935	PEÓN (80%)	14	V
11.06.24	1966	PEÓN (80%)	14	V
11.06.24	1982	PEÓN (80%)	14	V
11.06.24	2493	PEÓN (80%)	14	V
11.06.24	5254	PEÓN (80%)	14	V
11.06.24	1906	PEÓN (80%)	14	V
11.06.24	2605	PEÓN (80%)	14	V
11.06.24	1888	PEÓN (80%)	14	V
11.06.24	2961	PEÓN (80%)	14	V
11.06.24	2939	PEÓN (80%)	14	V
11.06.24	5294	PEÓN (80%)	14	V
11.06.15	3047	CONDUCTOR 1	11	IV
11.06.15	3047	CONDUCTOR 1	11	IV
11.06.15	2324	CONDUCTOR 1	11	IV
11.06.15	2323	CONDUCTOR 1	11	IV
11.06.09	1563	CAPATAZ 2	8	III
11.06.09	1767	CAPATAZ 2	8	III
11.06.14	4385	CONDUCTOR 1 (100 DIAS)	11	IV
11.06.14	2920	CONDUCTOR 1 (100 DIAS)	11	IV
11.06.14	2918	CONDUCTOR 1 (100 DIAS)	11	IV
11.06.14	3091	CONDUCTOR 1 (100 DIAS)	11	IV
11.06.14	2914	CONDUCTOR 1 (100 DIAS)	11	IV
11.06.16	2895	CONDUCTOR (9 MESES)	11	IV
11.06.16	2917	CONDUCTOR (9 MESES)	11	IV
11.06.16	2921	CONDUCTOR (9 MESES)	11	IV
08.04.28	2495	PEON DE ALMACEN	14	V
08.04.25	2146	OFICIAL 2ª DE ALUMBRADO	12	IV
08.04.18	2153	OFICIAL 1ª DE VIAS PUBLICAS	10	IV
08.04.18	2192	OFICIAL 1ª DE VIAS PUBLICAS	10	IV
08.04.18	4358	OFICIAL 1ª DE VIAS PUBLICAS	10	IV
08.04.17	3211	AUXILIAR TÉCNICO	9	IV
08.04.17	3212	AUXILIAR TÉCNICO	9	IV
08.04.17	3213	AUXILIAR TÉCNICO	9	IV



08.04.17	2042	AUXILIAR TÉCNICO	9	IV
08.04.13	5480	TÉCNICO AUXILIAR DE TOPOGRAFIA Y CONTROL DE OBRAS	10	III
08.04.13	5481	TÉCNICO AUXILIAR DE TOPOGRAFIA Y CONTROL DE OBRAS	10	III
08.06.17	2396	AYUDANTE/PEÓN ESPECIALISTA	13	V
11.03.27	5308	AUXILIAR DE CENTRO	12	IV
TOTAL PUESTOS AMORTIZADOS LABORALES			78	

5 5 5



PLANTILLA PRESUPUESTARIA DEL CAPITULO I (PER212)



Ayuntamiento de Valladolid

ENTIDAD: 01 AYUNTAMIENTO
EJERCICIO: 2023
REG. JURIDICO: C CORPORACION
SITUACION: OD TITULAR

GRUPO	NIVEL	NUMERO PUESTOS	SUELDOS ANTIGUEDAD	TOTAL BASICAS	COMPL. + PLUS	COMPL. ESPECIFICO	OTROS	TOTAL COMPLEMEN.	TOTAL	COT.EMP.	
0	00	19	1.479.222,10	30.700,18	1.509.922,28	0,00	0,00	0,00	0,00	1.509.922,28	63.296,06
TOT.SITUAC.		19	1.479.222,10	30.700,18	1.509.922,28	0,00	0,00	0,00	0,00	1.509.922,28	63.296,06
TOT.REG.JUR.		19	1.479.222,10	30.700,18	1.509.922,28	0,00	0,00	0,00	0,00	1.509.922,28	63.296,06



PLANTILLA PRESUPUESTARIA DEL CAPITULO I (PER212)

Ayuntamiento de **Valladolid**

ENTIDAD: **01** AYUNTAMIENTO
EJERCICIO: **2023**
REG. JURIDICO: **E** EVENTUAL
SITUACION: **OD** TITULAR

GRUPO	NIVEL	NUMERO PUESTOS	SUELDOS ANTIGUEDAD	TOTAL BASICAS	COMPL. + PLUS	COMPL. ESPECIFICO	OTROS	TOTAL COMPLEMEN.	TOTAL	COT.EMP.	
0	00	18	806.004,24	3.259,26	809.263,50	0,00	0,00	313,68	313,68	809.577,18	58.619,40
TOT.SITUAC.		18	806.004,24	3.259,26	809.263,50	0,00	0,00	313,68	313,68	809.577,18	58.619,40
TOT.REG.JUR.		18	806.004,24	3.259,26	809.263,50	0,00	0,00	313,68	313,68	809.577,18	58.619,40



PLANTILLA PRESUPUESTARIA DEL CAPITULO I (PER212)



Ayuntamiento de Valladolid

ENTIDAD: 01 AYUNTAMIENTO
 EJERCICIO: 2023
 REG. JURIDICO: F FUNCIONARIO
 SITUACION: OD TITULAR

GRUPO	NIVEL	NUMERO PUESTOS	SUELDOS ANTIGUEDAD	TOTAL BASICAS	COMPL. + PLUS	COMPL. ESPECIFICO	OTROS	TOTAL COMPLEMEN.	TOTAL	COT.EMP.	
A1	22	9	151.962,12	8.144,62	160.106,74	73.902,96	204.568,96	2.696,68	281.168,60	441.275,34	5.249,16
A1	24	7	118.192,76	45.487,82	163.680,58	65.717,82	190.385,68	23.595,34	279.698,84	443.379,42	2.149,56
A1	26	16	270.154,88	82.164,18	352.319,06	179.921,60	487.186,14	40.786,46	707.894,20	1.060.213,26	4.879,80
A1	28	50	894.888,04	272.780,94	1.167.668,98	710.539,20	1.708.957,80	125.240,58	2.544.737,58	3.712.406,56	26.693,84
A1	29	3	50.654,04	13.040,08	63.694,12	41.983,26	96.211,08	3.707,80	141.902,14	205.596,26	3.002,00
A1	30	21	354.578,28	139.375,34	493.953,62	327.648,30	938.929,84	64.044,56	1.330.622,70	1.824.576,32	8.529,44
A2	20	48	712.678,08	204.692,42	917.370,50	339.925,44	843.715,02	85.140,32	1.268.780,78	2.186.151,28	17.711,52
A2	21	14	207.864,44	57.668,66	265.533,10	106.733,76	321.566,70	25.614,80	453.915,26	719.448,36	4.211,40
A2	22	12	178.169,52	56.162,40	234.331,92	98.537,28	309.327,00	25.026,64	432.890,92	667.222,84	3.677,88
A2	23	1	14.847,46	4.850,64	19.698,10	8.800,54	24.582,48	2.941,84	36.324,86	56.022,96	307,08
A2	24	18	267.254,28	94.423,16	361.677,44	168.988,68	483.069,16	37.711,34	689.769,18	1.051.446,62	5.527,44
A2	26	12	178.169,52	64.135,96	242.305,48	134.941,20	366.401,52	27.531,64	528.874,36	771.179,84	3.684,96
AP	12	2	17.668,60	5.436,34	23.104,94	8.378,12	20.915,96	8.695,26	37.989,34	61.094,28	366,60
C1	15	28	318.406,48	66.419,08	384.825,56	147.666,40	518.487,20	54.733,84	720.887,44	1.105.713,00	6.633,48
C1	18	427	4.821.678,58	972.221,50	5.793.900,08	2.696.184,12	8.179.827,94	523.312,30	11.399.324,36	17.193.224,44	107.504,92
C1	19	2	22.743,32	2.962,34	25.705,66	13.440,84	39.295,10	579,44	53.315,38	79.021,04	474,12
C1	20	183	2.081.013,78	732.483,68	2.813.497,46	1.295.965,74	2.935.014,84	341.934,10	4.572.914,68	7.386.412,14	44.317,20
C1	21	11	152.894,66	51.668,30	204.562,96	83.862,24	241.479,10	28.703,78	354.045,12	558.608,08	3.240,96
C1	22	1	11.371,66	5.160,88	16.532,54	8.211,44	20.085,94	1.768,40	30.065,78	46.598,32	279,60
C1	23	5	67.285,70	25.766,86	93.052,56	44.002,70	115.227,78	14.733,22	173.963,70	267.016,26	1.465,68
C2	14	28	269.885,28	60.602,66	330.487,94	137.560,64	346.031,06	65.231,58	548.823,28	879.311,22	5.275,68
C2	15	2	22.743,32	416,08	23.159,40	10.547,60	37.034,80	1.914,68	49.497,08	72.656,48	435,84
C2	18	4	40.287,94	5.321,76	45.609,70	25.435,20	60.942,02	4.504,78	90.882,00	136.491,70	818,88
TOT.SITUAC.		904	11.225.392,74	2.971.385,70	14.196.778,44	6.728.895,08	18.489.243,12	1.510.149,38	26.728.287,58	40.925.066,02	256.437,04



PLANTILLA PRESUPUESTARIA DEL CAPITULO I (PER212)



Ayuntamiento de Valladolid

ENTIDAD: 01 AYUNTAMIENTO
 EJERCICIO: 2023
 REG. JURIDICO: F FUNCIONARIO
 SITUACION: OP VACANTE OCUPADO

GRUPO	NIVEL	NUMERO PUESTOS	SUELDOS ANTIGUEDAD	TOTAL BASICAS	COMPL. + PLUS	COMPL. ESPECIFICO	OTROS	TOTAL COMPLEMEN.	TOTAL	COT.EMP.	
A1	22	43	734.483,58	83.732,84	818.216,42	357.197,70	991.821,06	36.404,42	1.385.423,18	2.203.639,60	126.417,36
A1	24	5	84.423,40	22.743,90	107.167,30	46.941,30	137.578,80	11.797,64	196.317,74	303.485,04	1.535,40
A1	26	4	67.538,72	8.447,72	75.986,44	44.980,40	122.133,84	4.381,90	171.496,14	247.482,58	1.228,32
A1	28	3	50.654,04	16.245,66	66.899,70	40.219,20	93.137,28	8.426,98	141.783,46	208.683,16	921,24
A1	30	1	16.884,68	7.148,08	24.032,76	15.602,30	32.070,36	3.707,82	51.380,48	75.413,24	307,08
A2	20	78	1.137.727,96	118.656,02	1.256.383,98	542.661,10	1.324.846,22	45.366,20	1.912.873,52	3.169.257,50	186.547,44
A2	22	1	14.847,46	5.389,54	20.237,00	8.211,44	24.582,48	3.173,24	35.967,16	56.204,16	307,08
A2	24	13	193.016,98	71.192,70	264.209,68	122.047,38	343.244,72	30.308,02	495.600,12	759.809,80	3.992,04
A2	26	1	14.847,46	5.389,54	20.237,00	11.245,10	30.533,46	2.313,56	44.092,12	64.329,12	307,08
C1	18	17	181.978,14	22.676,12	204.654,26	101.758,44	217.190,20	9.960,70	328.909,34	533.563,60	25.181,64
C1	20	16	181.946,56	49.047,48	230.994,04	113.308,48	235.713,00	24.570,32	373.591,80	604.585,84	10.590,96
C1	21	1	14.847,46	4.311,66	19.159,12	7.623,84	21.381,24	2.710,54	31.715,62	50.874,74	305,28
C2	14	78	790.378,32	67.847,30	858.225,62	402.856,16	995.886,96	72.445,30	1.471.188,42	2.329.414,04	138.653,76
C2	18	1	9.638,76	0,00	9.638,76	6.358,80	11.885,14	0,00	18.243,94	27.882,70	1.700,88
TOT.SITUAC.		261	3.493.213,52	482.828,56	3.976.042,08	1.821.011,64	4.582.004,76	255.566,64	6.658.583,04	10.634.625,12	497.995,56



PLANTILLA PRESUPUESTARIA DEL CAPITULO I (PER212)



Ayuntamiento de Valladolid

ENTIDAD: 01 AYUNTAMIENTO
 EJERCICIO: 2023
 REG. JURIDICO: F FUNCIONARIO
 SITUACION: VC VACANTE

GRUPO	NIVEL	NUMERO PUESTOS	SUELDOS ANTIGUEDAD	TOTAL BASICAS	COMPL. + PLUS	COMPL. ESPECIFICO	OTROS	TOTAL COMPLEMEN.	TOTAL	COT.EMP.	
A1	22	15	202.709,88	0,00	202.709,88	98.583,04	274.234,76	0,04	372.817,84	575.527,72	3.670,08
A1	24	3	50.654,04	0,00	50.654,04	28.164,78	79.210,32	0,00	107.375,10	158.029,14	921,24
A1	26	6	84.470,26	0,00	84.470,26	56.256,84	160.492,00	0,00	216.748,84	301.219,10	1.644,72
A1	28	2	25.327,02	0,00	25.327,02	20.109,72	48.105,54	0,02	68.215,28	93.542,30	494,16
A2	18	1	14.847,46	0,00	14.847,46	6.358,80	0,00	0,00	6.358,80	21.206,26	127,20
A2	20	34	542.014,94	5.214,44	547.229,38	258.524,32	632.624,08	1.619,56	892.767,96	1.439.997,34	19.942,20
A2	21	9	118.820,98	0,00	118.820,98	61.011,88	177.441,46	6.017,76	244.471,10	363.292,08	2.269,19
A2	22	1	14.847,46	0,00	14.847,46	8.211,44	24.836,28	0,00	33.047,72	47.895,18	287,40
A2	23	1	14.847,46	0,00	14.847,46	8.800,54	27.722,64	0,00	36.523,18	51.370,64	307,08
A2	24	9	121.323,76	0,00	121.323,76	65.769,94	178.451,42	0,02	244.221,38	365.545,14	2.258,28
A2	26	3	44.542,38	0,00	44.542,38	33.735,30	91.600,14	1.719,36	127.054,80	171.597,18	921,24
AP	12	4	8.907,80	0,00	8.907,80	4.223,98	10.546,36	0,02	14.770,36	23.678,16	375,60
C1	15	3	34.114,98	0,00	34.114,98	15.821,40	56.243,96	3.988,80	76.054,16	110.169,14	661,08
C1	18	143	1.603.530,38	2.080,46	1.605.610,84	896.661,36	2.652.969,98	16.450,80	3.566.082,14	5.171.692,98	31.341,10
C1	20	23	261.209,26	0,00	261.209,26	152.278,00	338.864,20	1.702,58	492.844,78	754.054,04	4.523,76
C1	21	3	44.542,38	0,00	44.542,38	22.871,52	74.216,92	0,00	97.088,44	141.630,82	849,82
C1	22	1	14.847,46	0,00	14.847,46	8.211,44	27.722,64	0,00	35.934,08	50.781,54	304,68
C1	23	3	44.542,38	0,00	44.542,38	26.401,62	73.747,44	2.579,04	102.728,10	147.270,48	883,44
C2	14	29	269.938,92	2.595,80	272.534,72	137.588,04	341.272,44	2.822,56	481.683,04	754.217,76	9.339,12
TOT.SITUAC.		293	3.516.039,20	9.890,70	3.525.929,90	1.909.583,96	5.270.302,58	36.900,56	7.216.787,10	10.742.717,00	81.121,39
TOT.REG.JUR.	1.458		18.234.645,46	3.464.104,96	21.698.750,42	10.459.490,68	28.341.550,46	1.802.616,58	40.603.657,72	62.302.408,14	835.553,99



PLANTILLA PRESUPUESTARIA DEL CAPITULO I (PER212)



Ayuntamiento de Valladolid

ENTIDAD: 01 AYUNTAMIENTO
EJERCICIO: 2023
REG. JURIDICO: L LABORAL
SITUACION: OD TITULAR

GRUPO	NIVEL	NUMERO PUESTOS	SUELDOS ANTIGUEDAD	TOTAL BASICAS	COMPL. + PLUS	COMPL. ESPECIFICO	OTROS	TOTAL COMPLEMEN.	TOTAL	COT.EMP.	
1	04	1	20.622,16	12.829,74	33.451,90	24.225,04	0,00	11.778,80	36.003,84	69.455,74	3.223,20
2	05	1	16.325,56	10.784,46	27.110,02	20.898,36	0,00	13.415,58	34.313,94	61.423,96	3.223,20
2	07	5	73.465,08	35.434,56	108.899,64	77.911,54	0,00	8.353,62	86.265,16	195.164,80	13.372,32
3	05	1	6.444,60	3.057,04	9.501,64	10.449,18	0,00	594,42	11.043,60	20.545,24	2.513,76
3	07	4	51.555,92	23.844,94	75.400,86	69.254,64	0,00	17.086,56	86.341,20	161.742,06	10.748,28
3	08	12	152.318,38	67.739,10	220.057,48	186.972,46	0,00	13.739,94	200.712,40	420.769,88	26.797,56
3	09	3	38.666,94	21.399,18	60.066,12	43.565,76	0,00	5.511,54	49.077,30	109.143,42	6.651,24
3	10	9	39.311,94	22.499,64	61.811,58	41.254,24	0,00	5.710,50	46.964,74	108.776,32	11.196,72
4	09	3	34.026,66	16.857,00	50.883,66	43.565,76	0,00	3.566,34	47.132,10	98.015,76	5.950,32
4	10	29	345.937,76	130.943,14	476.880,90	412.541,78	0,00	35.915,29	448.457,07	925.337,97	60.970,80
4	11	64	704.650,86	273.445,82	978.096,68	801.483,56	0,00	208.909,14	1.010.392,70	1.988.489,38	131.090,64
4	12	37	431.004,40	202.342,82	633.347,22	479.305,68	0,00	48.938,34	528.244,02	1.161.591,24	74.286,12
4	13	9	102.079,98	57.795,40	159.875,38	110.091,24	0,00	11.257,38	121.348,62	281.224,00	17.043,24
4	14	10	107.751,10	48.482,70	156.233,80	114.344,16	0,00	11.293,44	125.637,60	281.871,40	17.991,60
5	11	1	10.482,36	5.652,64	16.135,00	12.900,86	0,00	1.188,78	14.089,64	30.224,64	1.829,28
5	12	6	62.894,16	30.524,14	93.418,30	75.679,80	0,00	14.034,00	89.713,80	183.132,10	11.087,88
5	13	107	1.164.590,14	484.009,94	1.648.600,08	1.359.015,38	0,00	226.314,15	1.585.329,53	3.233.929,61	203.217,45
5	14	210	2.139.579,96	718.968,52	2.858.548,48	2.457.940,20	0,00	350.973,87	2.808.914,07	5.667.462,55	365.815,60
9	32	1	53.580,66	6.062,40	59.643,06	21.537,30	0,00	0,00	21.537,30	81.180,36	3.223,20
TOT.SITUAC.		513	5.555.288,62	2.172.673,18	7.727.961,80	6.362.936,94	0,00	988.581,69	7.351.518,63	15.079.480,43	970.232,41



PLANTILLA PRESUPUESTARIA DEL CAPITULO I (PER212)



Ayuntamiento de Valladolid

ENTIDAD: 01 AYUNTAMIENTO
 EJERCICIO: 2023
 REG. JURIDICO: L LABORAL
 SITUACION: OINF OCUPADO INDEFINIDO NO FIJO

GRUPO	NIVEL	NUMERO PUESTOS	SUELDOS ANTIGUEDAD	TOTAL BASICAS	COMPL. + PLUS	COMPL. ESPECIFICO	OTROS	TOTAL COMPLEMEN.	TOTAL	COT.EMP.	
1	06	1	20.622,16	8.882,16	29.504,32	19.884,76	0,00	9.588,42	29.473,18	58.977,50	3.223,20
1	07	1	20.622,16	8.882,16	29.504,32	17.313,66	0,00	1.188,78	18.502,44	48.006,76	2.949,60
2	07	5	57.751,84	27.281,40	85.033,24	61.247,18	0,00	5.302,18	66.549,36	151.582,60	9.284,64
3	08	2	25.777,96	6.725,46	32.503,42	31.642,76	0,00	2.377,56	34.020,32	66.523,74	4.041,24
4	10	9	102.079,98	28.811,80	130.891,78	121.733,64	0,00	10.699,02	132.432,66	263.324,44	15.915,60
4	11	12	136.106,64	42.142,66	178.249,30	154.810,32	0,00	28.221,26	183.031,58	361.280,88	21.862,08
4	12	8	90.737,76	30.101,86	120.839,62	100.906,40	0,00	9.510,24	110.416,64	231.256,26	13.969,92
4	14	5	48.609,40	18.577,24	67.186,64	51.583,70	0,00	9.514,24	61.097,94	128.284,58	7.761,00
5	13	31	324.953,16	84.789,62	409.742,78	379.203,16	0,00	110.840,82	490.043,98	899.786,76	54.364,32
5	14	36	377.364,97	84.143,02	461.507,99	433.304,07	0,00	55.127,58	488.431,65	949.939,64	58.854,11
TOT.SITUAC.		110	1.204.626,03	340.337,38	1.544.963,41	1.371.629,65	0,00	242.370,10	1.613.999,75	3.158.963,16	192.225,71



PLANTILLA PRESUPUESTARIA DEL CAPITULO I (PER212)



Ayuntamiento de Valladolid

ENTIDAD: 01 AYUNTAMIENTO
 EJERCICIO: 2023
 REG. JURIDICO: L LABORAL
 SITUACION: OP VACANTE OCUPADO

GRUPO	NIVEL	NUMERO PUESTOS	SUELDOS ANTIGUEDAD	TOTAL BASICAS	COMPL. + PLUS	COMPL. ESPECIFICO	OTROS	TOTAL COMPLEMEN.	TOTAL	COT.EMP.	
1	01	1	20.622,16	10.856,00	31.478,16	36.294,02	0,00	5.445,18	41.739,20	73.217,36	3.223,20
1	03	1	15.466,76	2.960,72	18.427,48	20.993,56	0,00	361,63	21.355,19	39.782,67	5.283,36
2	06	5	81.627,80	25.420,40	107.048,20	99.423,80	0,00	7.623,30	107.047,10	214.095,30	13.113,60
2	07	2	32.651,12	17.717,28	50.368,40	34.627,32	0,00	4.498,24	39.125,56	89.493,96	5.488,32
3	07	3	38.666,94	7.948,24	46.615,18	51.940,98	0,00	3.566,34	55.507,32	102.122,50	6.209,04
3	08	6	87.276,94	35.461,80	122.738,74	107.133,22	0,00	8.049,78	115.183,00	237.921,74	14.482,08
3	09	2	25.777,96	9.171,12	34.949,08	29.043,84	0,00	2.377,56	31.421,40	66.370,48	4.031,64
3	10	2	25.777,96	11.005,40	36.783,36	27.051,92	0,00	4.849,56	31.901,48	68.684,84	4.177,44
4	10	25	289.226,62	31.815,20	321.041,82	344.911,98	0,00	18.465,77	363.377,75	684.419,57	46.558,68
4	11	31	353.625,28	51.523,84	405.149,12	402.220,10	0,00	68.603,72	470.823,82	875.972,94	59.772,24
4	12	19	238.186,64	43.045,74	281.232,38	264.879,44	0,00	21.794,37	286.673,81	567.906,19	36.818,28
4	14	4	38.887,52	7.740,36	46.627,88	41.266,96	0,00	7.611,38	48.878,34	95.506,22	5.759,88
5	11	2	20.964,72	12.435,80	33.400,52	25.801,72	0,00	2.871,36	28.673,08	62.073,60	3.760,80
5	13	15	150.945,90	40.243,92	191.189,82	176.146,26	0,00	16.210,18	192.356,44	383.546,26	23.498,64
5	14	65	650.613,80	181.453,68	832.067,48	749.059,06	0,00	96.946,56	846.005,62	1.678.073,10	106.615,68
TOT.SITUAC.		183	2.070.318,12	488.799,50	2.559.117,62	2.410.794,18	0,00	269.274,93	2.680.069,11	5.239.186,73	338.792,88



PLANTILLA PRESUPUESTARIA DEL CAPITULO I (PER212)



Ayuntamiento de Valladolid

ENTIDAD: 01 AYUNTAMIENTO
 EJERCICIO: 2023
 REG. JURIDICO: L LABORAL
 SITUACION: VC VACANTE

GRUPO	NIVEL	NUMERO PUESTOS	SUELDOS ANTIGUEDAD	TOTAL BASICAS	COMPL. + PLUS	COMPL. ESPECIFICO	OTROS	TOTAL COMPLEMEN.	TOTAL	COT.EMP.	
3	07	5	25.885,12	0,00	25.885,12	34.771,38	0,00	2.377,56	37.148,94	63.034,06	6.268,80
3	08	4	51.555,92	0,00	51.555,92	63.285,52	0,00	4.755,12	68.040,64	119.596,56	7.235,04
3	09	3	6.516,04	0,00	6.516,04	7.341,72	0,00	594,42	7.936,14	14.452,18	2.505,60
3	10	2	25.777,96	0,00	25.777,96	27.051,92	0,00	2.377,56	29.429,48	55.207,44	3.328,32
4	10	14	155.955,56	1.505,14	157.460,70	185.981,90	0,00	16.345,78	202.327,68	359.788,38	23.696,28
4	11	36	317.014,82	0,00	317.014,82	360.578,10	0,00	110.807,78	471.385,88	788.400,70	50.000,52
4	12	17	170.196,30	0,00	170.196,30	189.269,50	0,00	17.831,70	207.101,20	377.297,50	24.278,88
4	13	2	22.684,44	0,00	22.684,44	24.464,72	0,00	2.377,56	26.842,28	49.526,72	2.970,24
4	14	3	27.545,40	1.548,12	29.093,52	29.231,00	0,00	3.329,06	32.560,06	61.653,58	3.871,44
4	15	1	11.342,22	0,00	11.342,22	11.689,16	0,00	1.188,78	12.877,94	24.220,16	1.450,92
5	12	2	20.964,72	0,00	20.964,72	25.226,60	0,00	2.377,56	27.604,16	48.568,88	2.910,00
5	13	61	561.184,82	18.370,98	579.555,80	654.873,26	0,00	106.911,84	761.785,10	1.341.340,90	91.253,16
5	14	55	592.253,34	7.348,44	599.601,78	680.046,50	0,00	97.994,70	778.041,20	1.377.642,98	83.596,08
5	16	1	10.482,36	0,00	10.482,36	11.439,54	0,00	1.188,78	12.628,32	23.110,68	1.381,08
TOT.SITUAC.		206	1.999.359,02	28.772,68	2.028.131,70	2.305.250,82	0,00	370.458,20	2.675.709,02	4.703.840,72	304.746,36
TOT.REG.JUR.	1.012		10.829.591,79	3.030.582,74	13.860.174,53	12.450.611,59	0,00	1.870.684,92	14.321.296,51	28.181.471,04	1.805.997,36
TOT.EJERC.	2.507		31.349.463,59	6.528.647,14	37.878.110,73	22.910.102,27	28.341.550,46	3.673.615,18	54.925.267,91	92.803.378,64	2.763.466,81
TOT.SOCIEDAD	2.507		31.349.463,59	6.528.647,14	37.878.110,73	22.910.102,27	28.341.550,46	3.673.615,18	54.925.267,91	92.803.378,64	2.763.466,81





PLANIFICACION PRESUPUESTARIA DEL CAPITULO I

RESUMEN POR APLICACIONES ECONOMICAS DE TODOS LOS EFECTIVOS (per2051)

ENTIDAD: AYUNTAMIENTO

Ayuntamiento de **Valladolid**

EJERCICIO: 2.023,00

AREA	PROGRAMA PRESUPUESTARIO	CUENTA ECONOMICA		IMPORTE
01	912.1 ORGANOS DE GOBIERNO	100.00	RETRIBUCIONES BÁSICAS DE CORPORACIÓN	1.509.922,20
01	912.1 ORGANOS DE GOBIERNO	110.00	BÁSICAS DE PERSONAL EVENTUAL	809.263,74
01	912.1 ORGANOS DE GOBIERNO	110.01	RETRIBUCIONES COMPLEMENTARIAS DE PERSONAL EVENTUAL	313,60
01	912.1 ORGANOS DE GOBIERNO	120.03	BASICAS FUNCIONARIOS GRUPO C1	34.114,98
01	912.1 ORGANOS DE GOBIERNO	120.06	ANTIGÜEDAD FUNCIONARIOS	7.489,88
01	912.1 ORGANOS DE GOBIERNO	121.00	COMPLEMENTO DESTINO PERSONAL FUNCIONARIO	21.245,28
01	912.1 ORGANOS DE GOBIERNO	121.01	COMPLEMENTO ESPECÍFICO PERSONAL FUNCIONARIO	47.690,44
01	912.1 ORGANOS DE GOBIERNO	121.03	OTROS COMPLEMENTOS PERSONAL FUNCIONARIO	3.515,52

TOTAL PROGRAMA :	2.433.555,64
-------------------------	---------------------

01	920.1 SECRETARIA GENERAL	120.00	BASICAS FUNCIONARIOS GRUPO A1	236.432,38
01	920.1 SECRETARIA GENERAL	120.01	BASICAS FUNCIONARIOS GRUPO A2	14.847,44
01	920.1 SECRETARIA GENERAL	120.03	BASICAS FUNCIONARIOS GRUPO C1	90.973,28
01	920.1 SECRETARIA GENERAL	120.04	BASICAS FUNCIONARIOS GRUPO C2	28.916,28
01	920.1 SECRETARIA GENERAL	120.06	ANTIGÜEDAD FUNCIONARIOS	100.681,68
01	920.1 SECRETARIA GENERAL	121.00	COMPLEMENTO DESTINO PERSONAL FUNCIONARIO	260.003,94
01	920.1 SECRETARIA GENERAL	121.01	COMPLEMENTO ESPECÍFICO PERSONAL FUNCIONARIO	682.734,22
01	920.1 SECRETARIA GENERAL	121.03	OTROS COMPLEMENTOS PERSONAL FUNCIONARIO	41.070,30

TOTAL PROGRAMA :	1.455.659,52
-------------------------	---------------------

55





PLANIFICACION PRESUPUESTARIA DEL CAPITULO I

RESUMEN POR APLICACIONES ECONOMICAS DE TODOS LOS EFECTIVOS (per2051)

ENTIDAD: AYUNTAMIENTO

EJERCICIO: 2.023,00

Ayuntamiento de **Valladolid**

AREA	PROGRAMA PRESUPUESTARIO	CUENTA ECONOMICA	IMPORTE
01	920.3 UNIDAD REGIMEN INTERIOR	120.03 BASICAS FUNCIONARIOS GRUPO C1	34.114,98
01	920.3 UNIDAD REGIMEN INTERIOR	120.04 BASICAS FUNCIONARIOS GRUPO C2	67.471,32
01	920.3 UNIDAD REGIMEN INTERIOR	120.05 BASICAS FUNCIONARIOS GRUPO AP	17.717,60
01	920.3 UNIDAD REGIMEN INTERIOR	120.06 ANTIGÜEDAD FUNCIONARIOS	25.357,32
01	920.3 UNIDAD REGIMEN INTERIOR	121.00 COMPLEMENTO DESTINO PERSONAL FUNCIONARIO	62.590,92
01	920.3 UNIDAD REGIMEN INTERIOR	121.01 COMPLEMENTO ESPECÍFICO PERSONAL FUNCIONARIO	167.172,24
01	920.3 UNIDAD REGIMEN INTERIOR	121.03 OTROS COMPLEMENTOS PERSONAL FUNCIONARIO	22.626,00
01	920.3 UNIDAD REGIMEN INTERIOR	130.00 RETRIBUCIONES BÁSICAS PERSONAL LABORAL	296.324,98
01	920.3 UNIDAD REGIMEN INTERIOR	130.02 OTRAS REMUNERACIONES PERSONAL LABORAL	248.274,14
TOTAL PROGRAMA :			941.649,50
01	920.5 IMPRENTA MUNICIPAL	120.05 BASICAS FUNCIONARIOS GRUPO AP	24,50
01	920.5 IMPRENTA MUNICIPAL	121.00 COMPLEMENTO DESTINO PERSONAL FUNCIONARIO	11,62
01	920.5 IMPRENTA MUNICIPAL	121.01 COMPLEMENTO ESPECÍFICO PERSONAL FUNCIONARIO	30,38
01	920.5 IMPRENTA MUNICIPAL	130.00 RETRIBUCIONES BÁSICAS PERSONAL LABORAL	65.585,38
01	920.5 IMPRENTA MUNICIPAL	130.02 OTRAS REMUNERACIONES PERSONAL LABORAL	74.569,66
TOTAL PROGRAMA :			140.221,54





PLANIFICACION PRESUPUESTARIA DEL CAPITULO I

RESUMEN POR APLICACIONES ECONOMICAS DE TODOS LOS EFECTIVOS (per2051)

ENTIDAD: AYUNTAMIENTO

Ayuntamiento de **Valladolid**

EJERCICIO: 2.023,00

AREA	PROGRAMA PRESUPUESTARIO	CUENTA ECONOMICA	IMPORTE
01	920.6 ARCHIVO MUNICIPAL	120.00 BASICAS FUNCIONARIOS GRUPO A1	16.884,68
01	920.6 ARCHIVO MUNICIPAL	120.01 BASICAS FUNCIONARIOS GRUPO A2	74.278,50
01	920.6 ARCHIVO MUNICIPAL	120.04 BASICAS FUNCIONARIOS GRUPO C2	9.638,76
01	920.6 ARCHIVO MUNICIPAL	120.06 ANTIGÜEDAD FUNCIONARIOS	25.072,00
01	920.6 ARCHIVO MUNICIPAL	121.00 COMPLEMENTO DESTINO PERSONAL FUNCIONARIO	54.337,22
01	920.6 ARCHIVO MUNICIPAL	121.01 COMPLEMENTO ESPECÍFICO PERSONAL FUNCIONARIO	129.749,34
01	920.6 ARCHIVO MUNICIPAL	121.03 OTROS COMPLEMENTOS PERSONAL FUNCIONARIO	9.825,42
01	920.6 ARCHIVO MUNICIPAL	130.00 RETRIBUCIONES BÁSICAS PERSONAL LABORAL	14.954,52
01	920.6 ARCHIVO MUNICIPAL	130.02 OTRAS REMUNERACIONES PERSONAL LABORAL	14.714,74
TOTAL PROGRAMA :			349.455,18
01	920.7 GOBIERNO Y RELACIONES	120.00 BASICAS FUNCIONARIOS GRUPO A1	16.884,68
01	920.7 GOBIERNO Y RELACIONES	120.03 BASICAS FUNCIONARIOS GRUPO C1	22.743,32
01	920.7 GOBIERNO Y RELACIONES	120.06 ANTIGÜEDAD FUNCIONARIOS	16.952,04
01	920.7 GOBIERNO Y RELACIONES	121.00 COMPLEMENTO DESTINO PERSONAL FUNCIONARIO	27.569,92
01	920.7 GOBIERNO Y RELACIONES	121.01 COMPLEMENTO ESPECÍFICO PERSONAL FUNCIONARIO	61.031,46
01	920.7 GOBIERNO Y RELACIONES	121.03 OTROS COMPLEMENTOS PERSONAL FUNCIONARIO	8.341,76
TOTAL PROGRAMA :			153.523,18





PLANIFICACION PRESUPUESTARIA DEL CAPITULO I

RESUMEN POR APLICACIONES ECONOMICAS DE TODOS LOS EFECTIVOS (per2051)

ENTIDAD: AYUNTAMIENTO

Ayuntamiento de **Valladolid**

EJERCICIO: 2.023,00

AREA	PROGRAMA PRESUPUESTARIO	CUENTA ECONÓMICA	IMPORTE
01	931.2 INTERVENCION GENERAL	120.00 BASICAS FUNCIONARIOS GRUPO A1	109.750,42
01	931.2 INTERVENCION GENERAL	120.01 BASICAS FUNCIONARIOS GRUPO A2	44.542,32
01	931.2 INTERVENCION GENERAL	120.03 BASICAS FUNCIONARIOS GRUPO C1	147.831,58
01	931.2 INTERVENCION GENERAL	120.04 BASICAS FUNCIONARIOS GRUPO C2	28.916,28
01	931.2 INTERVENCION GENERAL	120.06 ANTIGÜEDAD FUNCIONARIOS	92.852,98
01	931.2 INTERVENCION GENERAL	121.00 COMPLEMENTO DESTINO PERSONAL FUNCIONARIO	217.534,66
01	931.2 INTERVENCION GENERAL	121.01 COMPLEMENTO ESPECÍFICO PERSONAL FUNCIONARIO	554.309,42
01	931.2 INTERVENCION GENERAL	121.03 OTROS COMPLEMENTOS PERSONAL FUNCIONARIO	44.233,12
TOTAL PROGRAMA :			1.239.970,78
02	150.1 DIRECCIÓN DEL ÁREA DE URBANISMO	120.00 BASICAS FUNCIONARIOS GRUPO A1	84.423,40
02	150.1 DIRECCIÓN DEL ÁREA DE URBANISMO	120.03 BASICAS FUNCIONARIOS GRUPO C1	45.486,64
02	150.1 DIRECCIÓN DEL ÁREA DE URBANISMO	120.06 ANTIGÜEDAD FUNCIONARIOS	34.132,62
02	150.1 DIRECCIÓN DEL ÁREA DE URBANISMO	121.00 COMPLEMENTO DESTINO PERSONAL FUNCIONARIO	93.259,32
02	150.1 DIRECCIÓN DEL ÁREA DE URBANISMO	121.01 COMPLEMENTO ESPECÍFICO PERSONAL FUNCIONARIO	219.972,34
02	150.1 DIRECCIÓN DEL ÁREA DE URBANISMO	121.03 OTROS COMPLEMENTOS PERSONAL FUNCIONARIO	17.335,60
TOTAL PROGRAMA :			494.609,92





PLANIFICACION PRESUPUESTARIA DEL CAPITULO I


RESUMEN POR APLICACIONES ECONOMICAS DE TODOS LOS EFECTIVOS (per2051)

ENTIDAD: AYUNTAMIENTO

Ayuntamiento de **Valladolid**

EJERCICIO: 2.023,00

AREA	PROGRAMA PRESUPUESTARIO	CUENTA ECONOMICA	IMPORTE
02	151.1 PLANIFICACIÓN Y GESTIÓN DEL URBANISMO	120.00 BASICAS FUNCIONARIOS GRUPO A1	261.712,54
02	151.1 PLANIFICACIÓN Y GESTIÓN DEL URBANISMO	120.01 BASICAS FUNCIONARIOS GRUPO A2	29.736,18
02	151.1 PLANIFICACIÓN Y GESTIÓN DEL URBANISMO	120.03 BASICAS FUNCIONARIOS GRUPO C1	147.863,16
02	151.1 PLANIFICACIÓN Y GESTIÓN DEL URBANISMO	120.04 BASICAS FUNCIONARIOS GRUPO C2	38.555,04
02	151.1 PLANIFICACIÓN Y GESTIÓN DEL URBANISMO	120.06 ANTIGÜEDAD FUNCIONARIOS	104.832,70
02	151.1 PLANIFICACIÓN Y GESTIÓN DEL URBANISMO	121.00 COMPLEMENTO DESTINO PERSONAL FUNCIONARIO	291.783,38
02	151.1 PLANIFICACIÓN Y GESTIÓN DEL URBANISMO	121.01 COMPLEMENTO ESPECÍFICO PERSONAL FUNCIONARIO	722.390,74
02	151.1 PLANIFICACIÓN Y GESTIÓN DEL URBANISMO	121.03 OTROS COMPLEMENTOS PERSONAL FUNCIONARIO	52.867,78
02	151.1 PLANIFICACIÓN Y GESTIÓN DEL URBANISMO	130.00 RETRIBUCIONES BÁSICAS PERSONAL LABORAL	34.526,66
02	151.1 PLANIFICACIÓN Y GESTIÓN DEL URBANISMO	130.02 OTRAS REMUNERACIONES PERSONAL LABORAL	29.175,74
TOTAL PROGRAMA :			1.713.443,92
02	933.1 GESTION DEL PATRIMONIO	120.00 BASICAS FUNCIONARIOS GRUPO A1	67.538,72
02	933.1 GESTION DEL PATRIMONIO	120.01 BASICAS FUNCIONARIOS GRUPO A2	14.847,44
02	933.1 GESTION DEL PATRIMONIO	120.03 BASICAS FUNCIONARIOS GRUPO C1	45.486,64
02	933.1 GESTION DEL PATRIMONIO	120.06 ANTIGÜEDAD FUNCIONARIOS	22.167,54
02	933.1 GESTION DEL PATRIMONIO	121.00 COMPLEMENTO DESTINO PERSONAL FUNCIONARIO	73.903,34
02	933.1 GESTION DEL PATRIMONIO	121.01 COMPLEMENTO ESPECÍFICO PERSONAL FUNCIONARIO	175.790,02
02	933.1 GESTION DEL PATRIMONIO	121.03 OTROS COMPLEMENTOS PERSONAL FUNCIONARIO	10.531,00
TOTAL PROGRAMA :			410.264,70



07



PLANIFICACION PRESUPUESTARIA DEL CAPITULO I

RESUMEN POR APLICACIONES ECONOMICAS DE TODOS LOS EFECTIVOS (per2051)

ENTIDAD: AYUNTAMIENTO

EJERCICIO: 2.023,00

Ayuntamiento de **Valladolid**

AREA	PROGRAMA PRESUPUESTARIO	CUENTA ECONÓMICA		IMPORTE
02	933.2 MANTENIMIENTO EDIFIC.E INST. MPALES.	120.00	BASICAS FUNCIONARIOS GRUPO A1	59.096,38
02	933.2 MANTENIMIENTO EDIFIC.E INST. MPALES.	120.01	BASICAS FUNCIONARIOS GRUPO A2	37.118,66
02	933.2 MANTENIMIENTO EDIFIC.E INST. MPALES.	120.04	BASICAS FUNCIONARIOS GRUPO C2	19.277,52
02	933.2 MANTENIMIENTO EDIFIC.E INST. MPALES.	120.06	ANTIGÜEDAD FUNCIONARIOS	8.872,28
02	933.2 MANTENIMIENTO EDIFIC.E INST. MPALES.	121.00	COMPLEMENTO DESTINO PERSONAL FUNCIONARIO	68.966,78
02	933.2 MANTENIMIENTO EDIFIC.E INST. MPALES.	121.01	COMPLEMENTO ESPECÍFICO PERSONAL FUNCIONARIO	172.258,38
02	933.2 MANTENIMIENTO EDIFIC.E INST. MPALES.	121.03	OTROS COMPLEMENTOS PERSONAL FUNCIONARIO	5.981,72
02	933.2 MANTENIMIENTO EDIFIC.E INST. MPALES.	130.00	RETRIBUCIONES BÁSICAS PERSONAL LABORAL	793.910,62
02	933.2 MANTENIMIENTO EDIFIC.E INST. MPALES.	130.02	OTRAS REMUNERACIONES PERSONAL LABORAL	768.146,35
TOTAL PROGRAMA :				1.933.628,69
03	920.0 DIRECCIÓN DE ÁREA	120.00	BASICAS FUNCIONARIOS GRUPO A1	50.654,04
03	920.0 DIRECCIÓN DE ÁREA	120.01	BASICAS FUNCIONARIOS GRUPO A2	14.847,44
03	920.0 DIRECCIÓN DE ÁREA	120.03	BASICAS FUNCIONARIOS GRUPO C1	11.371,66
03	920.0 DIRECCIÓN DE ÁREA	120.04	BASICAS FUNCIONARIOS GRUPO C2	19.277,52
03	920.0 DIRECCIÓN DE ÁREA	120.06	ANTIGÜEDAD FUNCIONARIOS	27.467,16
03	920.0 DIRECCIÓN DE ÁREA	121.00	COMPLEMENTO DESTINO PERSONAL FUNCIONARIO	72.352,70
03	920.0 DIRECCIÓN DE ÁREA	121.01	COMPLEMENTO ESPECÍFICO PERSONAL FUNCIONARIO	163.959,32
03	920.0 DIRECCIÓN DE ÁREA	121.03	OTROS COMPLEMENTOS PERSONAL FUNCIONARIO	12.646,72
TOTAL PROGRAMA :				372.576,56





PLANIFICACION PRESUPUESTARIA DEL CAPITULO I

RESUMEN POR APLICACIONES ECONOMICAS DE TODOS LOS EFECTIVOS (per2051)

ENTIDAD: AYUNTAMIENTO

Ayuntamiento de **Valladolid**


EJERCICIO: 2.023,00

AREA	PROGRAMA PRESUPUESTARIO	CUENTA ECONOMICA	IMPORTE
03	924.1 PARTICIPACIÓN CIUDADANA	120.00 BASICAS FUNCIONARIOS GRUPO A1	16.884,68
03	924.1 PARTICIPACIÓN CIUDADANA	120.01 BASICAS FUNCIONARIOS GRUPO A2	234.465,84
03	924.1 PARTICIPACIÓN CIUDADANA	120.03 BASICAS FUNCIONARIOS GRUPO C1	11.371,66
03	924.1 PARTICIPACIÓN CIUDADANA	120.04 BASICAS FUNCIONARIOS GRUPO C2	9.638,76
03	924.1 PARTICIPACIÓN CIUDADANA	120.05 BASICAS FUNCIONARIOS GRUPO AP	8.834,30
03	924.1 PARTICIPACIÓN CIUDADANA	120.06 ANTIGÜEDAD FUNCIONARIOS	88.140,68
03	924.1 PARTICIPACIÓN CIUDADANA	121.00 COMPLEMENTO DESTINO PERSONAL FUNCIONARIO	143.729,46
03	924.1 PARTICIPACIÓN CIUDADANA	121.01 COMPLEMENTO ESPECÍFICO PERSONAL FUNCIONARIO	366.999,08
03	924.1 PARTICIPACIÓN CIUDADANA	121.03 OTROS COMPLEMENTOS PERSONAL FUNCIONARIO	42.361,28
03	924.1 PARTICIPACIÓN CIUDADANA	130.00 RETRIBUCIONES BÁSICAS PERSONAL LABORAL	471.748,60
03	924.1 PARTICIPACIÓN CIUDADANA	130.02 OTRAS REMUNERACIONES PERSONAL LABORAL	392.379,80

TOTAL PROGRAMA :	1.786.554,14
-------------------------	---------------------

04	312.1 PREVENCIÓN Y SALUD LABORAL	120.00 BASICAS FUNCIONARIOS GRUPO A1	84.423,40
04	312.1 PREVENCIÓN Y SALUD LABORAL	120.01 BASICAS FUNCIONARIOS GRUPO A2	44.542,32
04	312.1 PREVENCIÓN Y SALUD LABORAL	120.04 BASICAS FUNCIONARIOS GRUPO C2	9.638,76
04	312.1 PREVENCIÓN Y SALUD LABORAL	120.06 ANTIGÜEDAD FUNCIONARIOS	29.360,64
04	312.1 PREVENCIÓN Y SALUD LABORAL	121.00 COMPLEMENTO DESTINO PERSONAL FUNCIONARIO	75.443,90
04	312.1 PREVENCIÓN Y SALUD LABORAL	121.01 COMPLEMENTO ESPECÍFICO PERSONAL FUNCIONARIO	193.450,60
04	312.1 PREVENCIÓN Y SALUD LABORAL	121.03 OTROS COMPLEMENTOS PERSONAL FUNCIONARIO	15.617,24
04	312.1 PREVENCIÓN Y SALUD LABORAL	130.00 RETRIBUCIONES BÁSICAS PERSONAL LABORAL	22.684,48
04	312.1 PREVENCIÓN Y SALUD LABORAL	130.02 OTRAS REMUNERACIONES PERSONAL LABORAL	26.680,02

TOTAL PROGRAMA :	501.841,36
-------------------------	-------------------





PLANIFICACION PRESUPUESTARIA DEL CAPITULO I

RESUMEN POR APLICACIONES ECONOMICAS DE TODOS LOS EFECTIVOS (per2051)

ENTIDAD: AYUNTAMIENTO

EJERCICIO: 2.023,00

Ayuntamiento de **Valladolid**

AREA	PROGRAMA PRESUPUESTARIO	CUENTA ECONÓMICA		IMPORTE
04	920.2 GESTION DE RECURSOS HUMANOS	120.00	BASICAS FUNCIONARIOS GRUPO A1	50.654,04
04	920.2 GESTION DE RECURSOS HUMANOS	120.01	BASICAS FUNCIONARIOS GRUPO A2	59.389,76
04	920.2 GESTION DE RECURSOS HUMANOS	120.03	BASICAS FUNCIONARIOS GRUPO C1	113.716,60
04	920.2 GESTION DE RECURSOS HUMANOS	120.04	BASICAS FUNCIONARIOS GRUPO C2	86.748,84
04	920.2 GESTION DE RECURSOS HUMANOS	120.06	ANTIGÜEDAD FUNCIONARIOS	73.162,68
04	920.2 GESTION DE RECURSOS HUMANOS	121.00	COMPLEMENTO DESTINO PERSONAL FUNCIONARIO	186.583,32
04	920.2 GESTION DE RECURSOS HUMANOS	121.01	COMPLEMENTO ESPECÍFICO PERSONAL FUNCIONARIO	441.073,78
04	920.2 GESTION DE RECURSOS HUMANOS	121.03	OTROS COMPLEMENTOS PERSONAL FUNCIONARIO	35.789,58
TOTAL PROGRAMA :				1.047.118,60
04	920.4 TECN. INF.Y COM.	120.00	BASICAS FUNCIONARIOS GRUPO A1	168.846,80
04	920.4 TECN. INF.Y COM.	120.01	BASICAS FUNCIONARIOS GRUPO A2	89.084,64
04	920.4 TECN. INF.Y COM.	120.03	BASICAS FUNCIONARIOS GRUPO C1	11.371,66
04	920.4 TECN. INF.Y COM.	120.04	BASICAS FUNCIONARIOS GRUPO C2	9.638,76
04	920.4 TECN. INF.Y COM.	120.06	ANTIGÜEDAD FUNCIONARIOS	35.825,98
04	920.4 TECN. INF.Y COM.	121.00	COMPLEMENTO DESTINO PERSONAL FUNCIONARIO	150.570,70
04	920.4 TECN. INF.Y COM.	121.01	COMPLEMENTO ESPECÍFICO PERSONAL FUNCIONARIO	427.542,36
04	920.4 TECN. INF.Y COM.	121.03	OTROS COMPLEMENTOS PERSONAL FUNCIONARIO	15.612,34
04	920.4 TECN. INF.Y COM.	130.00	RETRIBUCIONES BÁSICAS PERSONAL LABORAL	18.427,48
04	920.4 TECN. INF.Y COM.	130.02	OTRAS REMUNERACIONES PERSONAL LABORAL	21.355,15
TOTAL PROGRAMA :				948.275,87

019





PLANIFICACION PRESUPUESTARIA DEL CAPITULO I

RESUMEN POR APLICACIONES ECONOMICAS DE TODOS LOS EFECTIVOS (per2051)

ENTIDAD: AYUNTAMIENTO

Ayuntamiento de **Valladolid**

EJERCICIO: 2.023,00

AREA	PROGRAMA PRESUPUESTARIO	CUENTA ECONÓMICA		IMPORTE
04	920.9 DIRECCION AREA HACIENDA Y FUNCION PUBLIC	120.00	BASICAS FUNCIONARIOS GRUPO A1	101.308,08
04	920.9 DIRECCION AREA HACIENDA Y FUNCION PUBLIC	120.01	BASICAS FUNCIONARIOS GRUPO A2	29.694,88
04	920.9 DIRECCION AREA HACIENDA Y FUNCION PUBLIC	120.03	BASICAS FUNCIONARIOS GRUPO C1	73.915,80
04	920.9 DIRECCION AREA HACIENDA Y FUNCION PUBLIC	120.04	BASICAS FUNCIONARIOS GRUPO C2	9.638,76
04	920.9 DIRECCION AREA HACIENDA Y FUNCION PUBLIC	120.06	ANTIGÜEDAD FUNCIONARIOS	67.387,98
04	920.9 DIRECCION AREA HACIENDA Y FUNCION PUBLIC	121.00	COMPLEMENTO DESTINO PERSONAL FUNCIONARIO	147.538,14
04	920.9 DIRECCION AREA HACIENDA Y FUNCION PUBLIC	121.01	COMPLEMENTO ESPECÍFICO PERSONAL FUNCIONARIO	348.211,36
04	920.9 DIRECCION AREA HACIENDA Y FUNCION PUBLIC	121.03	OTROS COMPLEMENTOS PERSONAL FUNCIONARIO	32.399,26
TOTAL PROGRAMA :				810.094,26
04	923.1 INF.REG.Y GEST.PAD.	120.00	BASICAS FUNCIONARIOS GRUPO A1	33.769,36
04	923.1 INF.REG.Y GEST.PAD.	120.01	BASICAS FUNCIONARIOS GRUPO A2	29.694,88
04	923.1 INF.REG.Y GEST.PAD.	120.03	BASICAS FUNCIONARIOS GRUPO C1	193.318,22
04	923.1 INF.REG.Y GEST.PAD.	120.04	BASICAS FUNCIONARIOS GRUPO C2	96.387,60
04	923.1 INF.REG.Y GEST.PAD.	120.06	ANTIGÜEDAD FUNCIONARIOS	110.051,30
04	923.1 INF.REG.Y GEST.PAD.	121.00	COMPLEMENTO DESTINO PERSONAL FUNCIONARIO	214.795,98
04	923.1 INF.REG.Y GEST.PAD.	121.01	COMPLEMENTO ESPECÍFICO PERSONAL FUNCIONARIO	487.694,34
04	923.1 INF.REG.Y GEST.PAD.	121.03	OTROS COMPLEMENTOS PERSONAL FUNCIONARIO	61.657,12
04	923.1 INF.REG.Y GEST.PAD.	130.00	RETRIBUCIONES BÁSICAS PERSONAL LABORAL	74.744,18
04	923.1 INF.REG.Y GEST.PAD.	130.02	OTRAS REMUNERACIONES PERSONAL LABORAL	63.854,62
TOTAL PROGRAMA :				1.365.967,60

011





PLANIFICACION PRESUPUESTARIA DEL CAPITULO I

RESUMEN POR APLICACIONES ECONOMICAS DE TODOS LOS EFECTIVOS (per2051)

ENTIDAD: AYUNTAMIENTO

Ayuntamiento de Valladolid

EJERCICIO: 2.023,00

AREA	PROGRAMA PRESUPUESTARIO	CUENTA ECONÓMICA		IMPORTE
04	931.1 PLANIFICACION ECONOMICO-FINANCIERA	120.00	BASICAS FUNCIONARIOS GRUPO A1	33.769,36
04	931.1 PLANIFICACION ECONOMICO-FINANCIERA	120.03	BASICAS FUNCIONARIOS GRUPO C1	22.743,32
04	931.1 PLANIFICACION ECONOMICO-FINANCIERA	120.06	ANTIGÜEDAD FUNCIONARIOS	14.404,20
04	931.1 PLANIFICACION ECONOMICO-FINANCIERA	121.00	COMPLEMENTO DESTINO PERSONAL FUNCIONARIO	38.815,00
04	931.1 PLANIFICACION ECONOMICO-FINANCIERA	121.01	COMPLEMENTO ESPECÍFICO PERSONAL FUNCIONARIO	93.126,18
04	931.1 PLANIFICACION ECONOMICO-FINANCIERA	121.03	OTROS COMPLEMENTOS PERSONAL FUNCIONARIO	7.081,60
TOTAL PROGRAMA :				209.939,66
04	932.1 GESTION INGRESOS E INSPECCION	120.00	BASICAS FUNCIONARIOS GRUPO A1	101.308,08
04	932.1 GESTION INGRESOS E INSPECCION	120.01	BASICAS FUNCIONARIOS GRUPO A2	74.237,20
04	932.1 GESTION INGRESOS E INSPECCION	120.03	BASICAS FUNCIONARIOS GRUPO C1	238.804,86
04	932.1 GESTION INGRESOS E INSPECCION	120.04	BASICAS FUNCIONARIOS GRUPO C2	77.110,08
04	932.1 GESTION INGRESOS E INSPECCION	120.06	ANTIGÜEDAD FUNCIONARIOS	133.970,06
04	932.1 GESTION INGRESOS E INSPECCION	121.00	COMPLEMENTO DESTINO PERSONAL FUNCIONARIO	292.728,38
04	932.1 GESTION INGRESOS E INSPECCION	121.01	COMPLEMENTO ESPECÍFICO PERSONAL FUNCIONARIO	680.275,24
04	932.1 GESTION INGRESOS E INSPECCION	121.03	OTROS COMPLEMENTOS PERSONAL FUNCIONARIO	64.555,36
04	932.1 GESTION INGRESOS E INSPECCION	130.00	RETRIBUCIONES BÁSICAS PERSONAL LABORAL	34.123,18
04	932.1 GESTION INGRESOS E INSPECCION	130.02	OTRAS REMUNERACIONES PERSONAL LABORAL	30.353,84
TOTAL PROGRAMA :				1.727.466,28

012





PLANIFICACION PRESUPUESTARIA DEL CAPITULO I

RESUMEN POR APLICACIONES ECONOMICAS DE TODOS LOS EFECTIVOS (per2051)

ENTIDAD: AYUNTAMIENTO

Ayuntamiento de **Valladolid**

EJERCICIO: 2.023,00

AREA	PROGRAMA PRESUPUESTARIO	CUENTA ECONOMICA	IMPORTE
04	934.1 TESORERIA Y RECAUDACIÓN	120.00 BASICAS FUNCIONARIOS GRUPO A1	84.423,40
04	934.1 TESORERIA Y RECAUDACIÓN	120.01 BASICAS FUNCIONARIOS GRUPO A2	44.542,32
04	934.1 TESORERIA Y RECAUDACIÓN	120.03 BASICAS FUNCIONARIOS GRUPO C1	238.804,86
04	934.1 TESORERIA Y RECAUDACIÓN	120.04 BASICAS FUNCIONARIOS GRUPO C2	57.859,40
04	934.1 TESORERIA Y RECAUDACIÓN	120.06 ANTIGÜEDAD FUNCIONARIOS	119.530,94
04	934.1 TESORERIA Y RECAUDACIÓN	121.00 COMPLEMENTO DESTINO PERSONAL FUNCIONARIO	256.448,06
04	934.1 TESORERIA Y RECAUDACIÓN	121.01 COMPLEMENTO ESPECÍFICO PERSONAL FUNCIONARIO	603.838,58
04	934.1 TESORERIA Y RECAUDACIÓN	121.03 OTROS COMPLEMENTOS PERSONAL FUNCIONARIO	61.018,10
04	934.1 TESORERIA Y RECAUDACIÓN	130.00 RETRIBUCIONES BÁSICAS PERSONAL LABORAL	57.217,82
04	934.1 TESORERIA Y RECAUDACIÓN	130.02 OTRAS REMUNERACIONES PERSONAL LABORAL	47.431,06
TOTAL PROGRAMA :			1.571.114,54
05	430.1 DIRE. ÁREA INNO. DESAR. ECON. EM Y COM.	120.00 BASICAS FUNCIONARIOS GRUPO A1	50.654,04
05	430.1 DIRE. ÁREA INNO. DESAR. ECON. EM Y COM.	120.01 BASICAS FUNCIONARIOS GRUPO A2	14.847,44
05	430.1 DIRE. ÁREA INNO. DESAR. ECON. EM Y COM.	120.03 BASICAS FUNCIONARIOS GRUPO C1	22.743,32
05	430.1 DIRE. ÁREA INNO. DESAR. ECON. EM Y COM.	120.04 BASICAS FUNCIONARIOS GRUPO C2	9.638,76
05	430.1 DIRE. ÁREA INNO. DESAR. ECON. EM Y COM.	120.06 ANTIGÜEDAD FUNCIONARIOS	25.768,44
05	430.1 DIRE. ÁREA INNO. DESAR. ECON. EM Y COM.	121.00 COMPLEMENTO DESTINO PERSONAL FUNCIONARIO	68.291,58
05	430.1 DIRE. ÁREA INNO. DESAR. ECON. EM Y COM.	121.01 COMPLEMENTO ESPECÍFICO PERSONAL FUNCIONARIO	164.633,28
05	430.1 DIRE. ÁREA INNO. DESAR. ECON. EM Y COM.	121.03 OTROS COMPLEMENTOS PERSONAL FUNCIONARIO	10.812,84
TOTAL PROGRAMA :			367.389,70





PLANIFICACION PRESUPUESTARIA DEL CAPITULO I

RESUMEN POR APLICACIONES ECONOMICAS DE TODOS LOS EFECTIVOS (per2051)

ENTIDAD: AYUNTAMIENTO

Ayuntamiento de **Valladolid**

EJERCICIO: 2.023,00

AREA	PROGRAMA PRESUPUESTARIO	CUENTA ECONOMICA	IMPORTE
05	431.2 MERCADOS, ABASTOS Y LONJAS	120.01 BASICAS FUNCIONARIOS GRUPO A2	29.694,88
05	431.2 MERCADOS, ABASTOS Y LONJAS	120.03 BASICAS FUNCIONARIOS GRUPO C1	22.743,32
05	431.2 MERCADOS, ABASTOS Y LONJAS	120.04 BASICAS FUNCIONARIOS GRUPO C2	28.916,28
05	431.2 MERCADOS, ABASTOS Y LONJAS	120.06 ANTIGÜEDAD FUNCIONARIOS	12.779,90
05	431.2 MERCADOS, ABASTOS Y LONJAS	121.00 COMPLEMENTO DESTINO PERSONAL FUNCIONARIO	46.095,14
05	431.2 MERCADOS, ABASTOS Y LONJAS	121.01 COMPLEMENTO ESPECÍFICO PERSONAL FUNCIONARIO	108.395,56
05	431.2 MERCADOS, ABASTOS Y LONJAS	121.03 OTROS COMPLEMENTOS PERSONAL FUNCIONARIO	6.652,10
05	431.2 MERCADOS, ABASTOS Y LONJAS	130.00 RETRIBUCIONES BÁSICAS PERSONAL LABORAL	195.923,00
05	431.2 MERCADOS, ABASTOS Y LONJAS	130.02 OTRAS REMUNERACIONES PERSONAL LABORAL	181.676,66
TOTAL PROGRAMA :			632.876,84
05	431.4 ACTUACIONES MATERIA COMERCIO MINORISTA	120.00 BASICAS FUNCIONARIOS GRUPO A1	33.769,36
05	431.4 ACTUACIONES MATERIA COMERCIO MINORISTA	120.01 BASICAS FUNCIONARIOS GRUPO A2	44.542,32
05	431.4 ACTUACIONES MATERIA COMERCIO MINORISTA	120.03 BASICAS FUNCIONARIOS GRUPO C1	11.371,66
05	431.4 ACTUACIONES MATERIA COMERCIO MINORISTA	120.04 BASICAS FUNCIONARIOS GRUPO C2	9.638,76
05	431.4 ACTUACIONES MATERIA COMERCIO MINORISTA	120.06 ANTIGÜEDAD FUNCIONARIOS	14.265,44
05	431.4 ACTUACIONES MATERIA COMERCIO MINORISTA	121.00 COMPLEMENTO DESTINO PERSONAL FUNCIONARIO	57.164,24
05	431.4 ACTUACIONES MATERIA COMERCIO MINORISTA	121.01 COMPLEMENTO ESPECÍFICO PERSONAL FUNCIONARIO	142.209,34
05	431.4 ACTUACIONES MATERIA COMERCIO MINORISTA	121.03 OTROS COMPLEMENTOS PERSONAL FUNCIONARIO	6.821,22
TOTAL PROGRAMA :			319.782,34





PLANIFICACION PRESUPUESTARIA DEL CAPITULO I

RESUMEN POR APLICACIONES ECONOMICAS DE TODOS LOS EFECTIVOS (per2051)

ENTIDAD: AYUNTAMIENTO

Ayuntamiento de **Valladolid**

EJERCICIO: 2.023,00

AREA	PROGRAMA PRESUPUESTARIO	CUENTA ECONOMICA	IMPORTE
05	433.1 DESARROLLO EMPRESARIAL	120.00 BASICAS FUNCIONARIOS GRUPO A1	101.308,08
05	433.1 DESARROLLO EMPRESARIAL	120.01 BASICAS FUNCIONARIOS GRUPO A2	133.626,96
05	433.1 DESARROLLO EMPRESARIAL	120.03 BASICAS FUNCIONARIOS GRUPO C1	11.371,66
05	433.1 DESARROLLO EMPRESARIAL	120.04 BASICAS FUNCIONARIOS GRUPO C2	48.193,80
05	433.1 DESARROLLO EMPRESARIAL	120.06 ANTIGÜEDAD FUNCIONARIOS	32.833,36
05	433.1 DESARROLLO EMPRESARIAL	121.00 COMPLEMENTO DESTINO PERSONAL FUNCIONARIO	175.238,42
05	433.1 DESARROLLO EMPRESARIAL	121.01 COMPLEMENTO ESPECÍFICO PERSONAL FUNCIONARIO	429.149,56
05	433.1 DESARROLLO EMPRESARIAL	121.03 OTROS COMPLEMENTOS PERSONAL FUNCIONARIO	16.444,88
05	433.1 DESARROLLO EMPRESARIAL	130.00 RETRIBUCIONES BÁSICAS PERSONAL LABORAL	114.716,66
05	433.1 DESARROLLO EMPRESARIAL	130.02 OTRAS REMUNERACIONES PERSONAL LABORAL	69.512,94
TOTAL PROGRAMA :			1.132.396,32
06	231.4 JUVENTUD	120.01 BASICAS FUNCIONARIOS GRUPO A2	14.847,44
06	231.4 JUVENTUD	120.04 BASICAS FUNCIONARIOS GRUPO C2	9.638,76
06	231.4 JUVENTUD	120.06 ANTIGÜEDAD FUNCIONARIOS	6.618,60
06	231.4 JUVENTUD	121.00 COMPLEMENTO DESTINO PERSONAL FUNCIONARIO	16.157,96
06	231.4 JUVENTUD	121.01 COMPLEMENTO ESPECÍFICO PERSONAL FUNCIONARIO	42.418,60
06	231.4 JUVENTUD	121.03 OTROS COMPLEMENTOS PERSONAL FUNCIONARIO	3.254,34
TOTAL PROGRAMA :			92.935,70





PLANIFICACION PRESUPUESTARIA DEL CAPITULO I

RESUMEN POR APLICACIONES ECONOMICAS DE TODOS LOS EFECTIVOS (per2051)

ENTIDAD: AYUNTAMIENTO

Ayuntamiento de **Valladolid**

EJERCICIO: 2.023,00

AREA	PROGRAMA PRESUPUESTARIO	CUENTA ECONOMICA	IMPORTE
06	231.5 POLÍTICAS DE IGUALDAD	120.00 BASICAS FUNCIONARIOS GRUPO A1	33.769,36
06	231.5 POLÍTICAS DE IGUALDAD	120.01 BASICAS FUNCIONARIOS GRUPO A2	59.389,76
06	231.5 POLÍTICAS DE IGUALDAD	120.04 BASICAS FUNCIONARIOS GRUPO C2	28.916,28
06	231.5 POLÍTICAS DE IGUALDAD	120.06 ANTIGÜEDAD FUNCIONARIOS	10.100,04
06	231.5 POLÍTICAS DE IGUALDAD	121.00 COMPLEMENTO DESTINO PERSONAL FUNCIONARIO	64.683,50
06	231.5 POLÍTICAS DE IGUALDAD	121.01 COMPLEMENTO ESPECÍFICO PERSONAL FUNCIONARIO	161.654,64
06	231.5 POLÍTICAS DE IGUALDAD	121.03 OTROS COMPLEMENTOS PERSONAL FUNCIONARIO	1.450,36
06	231.5 POLÍTICAS DE IGUALDAD	130.00 RETRIBUCIONES BÁSICAS PERSONAL LABORAL	29.504,30
06	231.5 POLÍTICAS DE IGUALDAD	130.02 OTRAS REMUNERACIONES PERSONAL LABORAL	18.502,44
TOTAL PROGRAMA :			407.970,68
06	320.2 DIRECCIÓN DEL ÁREA EDUCACIÓN	120.00 BASICAS FUNCIONARIOS GRUPO A1	67.538,72
06	320.2 DIRECCIÓN DEL ÁREA EDUCACIÓN	120.03 BASICAS FUNCIONARIOS GRUPO C1	22.743,32
06	320.2 DIRECCIÓN DEL ÁREA EDUCACIÓN	120.04 BASICAS FUNCIONARIOS GRUPO C2	9.638,76
06	320.2 DIRECCIÓN DEL ÁREA EDUCACIÓN	120.06 ANTIGÜEDAD FUNCIONARIOS	23.034,48
06	320.2 DIRECCIÓN DEL ÁREA EDUCACIÓN	121.00 COMPLEMENTO DESTINO PERSONAL FUNCIONARIO	66.818,64
06	320.2 DIRECCIÓN DEL ÁREA EDUCACIÓN	121.01 COMPLEMENTO ESPECÍFICO PERSONAL FUNCIONARIO	164.633,28
06	320.2 DIRECCIÓN DEL ÁREA EDUCACIÓN	121.03 OTROS COMPLEMENTOS PERSONAL FUNCIONARIO	9.257,00
TOTAL PROGRAMA :			363.664,20





PLANIFICACION PRESUPUESTARIA DEL CAPITULO I

RESUMEN POR APLICACIONES ECONOMICAS DE TODOS LOS EFECTIVOS (per2051)

ENTIDAD: AYUNTAMIENTO

Ayuntamiento de **Valladolid**

EJERCICIO: 2.023,00

AREA	PROGRAMA PRESUPUESTARIO	CUENTA ECONOMICA	IMPORTE
06	323.1 ESCUELAS INFANTILES	120.00 BASICAS FUNCIONARIOS GRUPO A1	16.884,68
06	323.1 ESCUELAS INFANTILES	120.01 BASICAS FUNCIONARIOS GRUPO A2	14.847,44
06	323.1 ESCUELAS INFANTILES	120.04 BASICAS FUNCIONARIOS GRUPO C2	9.638,76
06	323.1 ESCUELAS INFANTILES	120.06 ANTIGÜEDAD FUNCIONARIOS	13.580,44
06	323.1 ESCUELAS INFANTILES	121.00 COMPLEMENTO DESTINO PERSONAL FUNCIONARIO	21.924,98
06	323.1 ESCUELAS INFANTILES	121.01 COMPLEMENTO ESPECÍFICO PERSONAL FUNCIONARIO	55.595,12
06	323.1 ESCUELAS INFANTILES	121.03 OTROS COMPLEMENTOS PERSONAL FUNCIONARIO	7.170,22
TOTAL PROGRAMA :			139.641,64
06	323.2 EDUCACION	120.00 BASICAS FUNCIONARIOS GRUPO A1	16.884,68
06	323.2 EDUCACION	120.01 BASICAS FUNCIONARIOS GRUPO A2	29.694,88
06	323.2 EDUCACION	120.03 BASICAS FUNCIONARIOS GRUPO C1	11.371,66
06	323.2 EDUCACION	120.04 BASICAS FUNCIONARIOS GRUPO C2	28.916,28
06	323.2 EDUCACION	120.06 ANTIGÜEDAD FUNCIONARIOS	16.205,04
06	323.2 EDUCACION	121.00 COMPLEMENTO DESTINO PERSONAL FUNCIONARIO	50.973,86
06	323.2 EDUCACION	121.01 COMPLEMENTO ESPECÍFICO PERSONAL FUNCIONARIO	124.387,34
06	323.2 EDUCACION	121.03 OTROS COMPLEMENTOS PERSONAL FUNCIONARIO	9.699,02
06	323.2 EDUCACION	130.00 RETRIBUCIONES BÁSICAS PERSONAL LABORAL	852.484,06
06	323.2 EDUCACION	130.02 OTRAS REMUNERACIONES PERSONAL LABORAL	719.944,50
TOTAL PROGRAMA :			1.860.561,32





PLANIFICACION PRESUPUESTARIA DEL CAPITULO I

RESUMEN POR APLICACIONES ECONOMICAS DE TODOS LOS EFECTIVOS (per2051)

ENTIDAD: AYUNTAMIENTO

EJERCICIO: 2.023,00

Ayuntamiento de Valladolid

AREA	PROGRAMA PRESUPUESTARIO	CUENTA ECONOMICA		IMPORTE
06	332.1 BIBLIOTECAS PÚBLICAS	120.01	BASICAS FUNCIONARIOS GRUPO A2	133.626,96
06	332.1 BIBLIOTECAS PÚBLICAS	120.03	BASICAS FUNCIONARIOS GRUPO C1	204.689,88
06	332.1 BIBLIOTECAS PÚBLICAS	120.04	BASICAS FUNCIONARIOS GRUPO C2	9.638,76
06	332.1 BIBLIOTECAS PÚBLICAS	120.06	ANTIGÜEDAD FUNCIONARIOS	58.710,22
06	332.1 BIBLIOTECAS PÚBLICAS	121.00	COMPLEMENTO DESTINO PERSONAL FUNCIONARIO	193.054,12
06	332.1 BIBLIOTECAS PÚBLICAS	121.01	COMPLEMENTO ESPECÍFICO PERSONAL FUNCIONARIO	459.771,48
06	332.1 BIBLIOTECAS PÚBLICAS	121.03	OTROS COMPLEMENTOS PERSONAL FUNCIONARIO	26.445,78
06	332.1 BIBLIOTECAS PÚBLICAS	130.00	RETRIBUCIONES BÁSICAS PERSONAL LABORAL	131.565,86
06	332.1 BIBLIOTECAS PÚBLICAS	130.02	OTRAS REMUNERACIONES PERSONAL LABORAL	129.066,58
TOTAL PROGRAMA :				1.346.569,64
07	170.1 DIRECCIÓN DEL ÁREA MEDIO AMBIENTE	120.00	BASICAS FUNCIONARIOS GRUPO A1	50.654,04
07	170.1 DIRECCIÓN DEL ÁREA MEDIO AMBIENTE	120.01	BASICAS FUNCIONARIOS GRUPO A2	29.694,88
07	170.1 DIRECCIÓN DEL ÁREA MEDIO AMBIENTE	120.03	BASICAS FUNCIONARIOS GRUPO C1	22.743,32
07	170.1 DIRECCIÓN DEL ÁREA MEDIO AMBIENTE	120.04	BASICAS FUNCIONARIOS GRUPO C2	9.638,76
07	170.1 DIRECCIÓN DEL ÁREA MEDIO AMBIENTE	120.06	ANTIGÜEDAD FUNCIONARIOS	28.908,64
07	170.1 DIRECCIÓN DEL ÁREA MEDIO AMBIENTE	121.00	COMPLEMENTO DESTINO PERSONAL FUNCIONARIO	79.552,62
07	170.1 DIRECCIÓN DEL ÁREA MEDIO AMBIENTE	121.01	COMPLEMENTO ESPECÍFICO PERSONAL FUNCIONARIO	192.493,84
07	170.1 DIRECCIÓN DEL ÁREA MEDIO AMBIENTE	121.03	OTROS COMPLEMENTOS PERSONAL FUNCIONARIO	13.244,80
TOTAL PROGRAMA :				426.930,90



018



PLANIFICACION PRESUPUESTARIA DEL CAPITULO I

RESUMEN POR APLICACIONES ECONOMICAS DE TODOS LOS EFECTIVOS (per2051)

ENTIDAD: AYUNTAMIENTO

EJERCICIO: 2.023,00

Ayuntamiento de **Valladolid**

AREA	PROGRAMA PRESUPUESTARIO	CUENTA ECONÓMICA	IMPORTE
07	171.1 PARQUES Y JARDINES	120.03 BASICAS FUNCIONARIOS GRUPO C1	22.743,32
07	171.1 PARQUES Y JARDINES	120.04 BASICAS FUNCIONARIOS GRUPO C2	9.638,76
07	171.1 PARQUES Y JARDINES	120.06 ANTIGÜEDAD FUNCIONARIOS	4.033,34
07	171.1 PARQUES Y JARDINES	121.00 COMPLEMENTO DESTINO PERSONAL FUNCIONARIO	18.353,44
07	171.1 PARQUES Y JARDINES	121.01 COMPLEMENTO ESPECÍFICO PERSONAL FUNCIONARIO	39.010,30
07	171.1 PARQUES Y JARDINES	121.03 OTROS COMPLEMENTOS PERSONAL FUNCIONARIO	2.071,36
07	171.1 PARQUES Y JARDINES	130.00 RETRIBUCIONES BÁSICAS PERSONAL LABORAL	1.942.103,30
07	171.1 PARQUES Y JARDINES	130.02 OTRAS REMUNERACIONES PERSONAL LABORAL	1.847.145,66

TOTAL PROGRAMA :	3.885.099,48
-------------------------	---------------------

07	172.1 PROTECCION DEL MEDIO AMBIENTE	120.00 BASICAS FUNCIONARIOS GRUPO A1	67.538,72
07	172.1 PROTECCION DEL MEDIO AMBIENTE	120.01 BASICAS FUNCIONARIOS GRUPO A2	59.389,76
07	172.1 PROTECCION DEL MEDIO AMBIENTE	120.03 BASICAS FUNCIONARIOS GRUPO C1	68.229,96
07	172.1 PROTECCION DEL MEDIO AMBIENTE	120.04 BASICAS FUNCIONARIOS GRUPO C2	9.638,76
07	172.1 PROTECCION DEL MEDIO AMBIENTE	120.06 ANTIGÜEDAD FUNCIONARIOS	42.716,66
07	172.1 PROTECCION DEL MEDIO AMBIENTE	121.00 COMPLEMENTO DESTINO PERSONAL FUNCIONARIO	120.233,40
07	172.1 PROTECCION DEL MEDIO AMBIENTE	121.01 COMPLEMENTO ESPECÍFICO PERSONAL FUNCIONARIO	288.743,42
07	172.1 PROTECCION DEL MEDIO AMBIENTE	121.03 OTROS COMPLEMENTOS PERSONAL FUNCIONARIO	19.204,26
07	172.1 PROTECCION DEL MEDIO AMBIENTE	130.00 RETRIBUCIONES BÁSICAS PERSONAL LABORAL	19.168,66
07	172.1 PROTECCION DEL MEDIO AMBIENTE	130.02 OTRAS REMUNERACIONES PERSONAL LABORAL	14.714,74

TOTAL PROGRAMA :	709.578,34
-------------------------	-------------------





PLANIFICACION PRESUPUESTARIA DEL CAPITULO I

RESUMEN POR APLICACIONES ECONOMICAS DE TODOS LOS EFECTIVOS (per2051)

ENTIDAD: AYUNTAMIENTO

Ayuntamiento de **Valladolid**

EJERCICIO: 2.023,00

AREA	PROGRAMA PRESUPUESTARIO	CUENTA ECONOMICA	IMPORTE
08	130.1 DIRE. ÁREA MOVILIDAD Y ESPACIO URBAN.	120.00 BASICAS FUNCIONARIOS GRUPO A1	126.635,10
08	130.1 DIRE. ÁREA MOVILIDAD Y ESPACIO URBAN.	120.03 BASICAS FUNCIONARIOS GRUPO C1	45.486,64
08	130.1 DIRE. ÁREA MOVILIDAD Y ESPACIO URBAN.	120.04 BASICAS FUNCIONARIOS GRUPO C2	14.458,14
08	130.1 DIRE. ÁREA MOVILIDAD Y ESPACIO URBAN.	120.06 ANTIGÜEDAD FUNCIONARIOS	37.560,64
08	130.1 DIRE. ÁREA MOVILIDAD Y ESPACIO URBAN.	121.00 COMPLEMENTO DESTINO PERSONAL FUNCIONARIO	127.476,84
08	130.1 DIRE. ÁREA MOVILIDAD Y ESPACIO URBAN.	121.01 COMPLEMENTO ESPECÍFICO PERSONAL FUNCIONARIO	306.873,42
08	130.1 DIRE. ÁREA MOVILIDAD Y ESPACIO URBAN.	121.03 OTROS COMPLEMENTOS PERSONAL FUNCIONARIO	20.548,60
TOTAL PROGRAMA :			679.039,38
08	134.1 MOVILIDAD	120.00 BASICAS FUNCIONARIOS GRUPO A1	67.538,72
08	134.1 MOVILIDAD	120.01 BASICAS FUNCIONARIOS GRUPO A2	56.915,26
08	134.1 MOVILIDAD	120.03 BASICAS FUNCIONARIOS GRUPO C1	22.743,32
08	134.1 MOVILIDAD	120.04 BASICAS FUNCIONARIOS GRUPO C2	19.277,52
08	134.1 MOVILIDAD	120.06 ANTIGÜEDAD FUNCIONARIOS	31.682,02
08	134.1 MOVILIDAD	121.00 COMPLEMENTO DESTINO PERSONAL FUNCIONARIO	94.469,76
08	134.1 MOVILIDAD	121.01 COMPLEMENTO ESPECÍFICO PERSONAL FUNCIONARIO	240.259,32
08	134.1 MOVILIDAD	121.03 OTROS COMPLEMENTOS PERSONAL FUNCIONARIO	14.589,54
08	134.1 MOVILIDAD	130.00 RETRIBUCIONES BÁSICAS PERSONAL LABORAL	16.825,36
08	134.1 MOVILIDAD	130.02 OTRAS REMUNERACIONES PERSONAL LABORAL	14.163,98
TOTAL PROGRAMA :			578.464,80





PLANIFICACION PRESUPUESTARIA DEL CAPITULO I

RESUMEN POR APLICACIONES ECONOMICAS DE TODOS LOS EFECTIVOS (per2051)

ENTIDAD: AYUNTAMIENTO

EJERCICIO: 2.023,00

Ayuntamiento de **Valladolid**

AREA	PROGRAMA PRESUPUESTARIO	CUENTA ECONOMICA	IMPORTE
08	151.3 LICENCIAS URBANÍSTICAS	120.00 BASICAS FUNCIONARIOS GRUPO A1	185.731,48
08	151.3 LICENCIAS URBANÍSTICAS	120.01 BASICAS FUNCIONARIOS GRUPO A2	118.820,82
08	151.3 LICENCIAS URBANÍSTICAS	120.03 BASICAS FUNCIONARIOS GRUPO C1	147.831,58
08	151.3 LICENCIAS URBANÍSTICAS	120.04 BASICAS FUNCIONARIOS GRUPO C2	86.775,68
08	151.3 LICENCIAS URBANÍSTICAS	120.06 ANTIGÜEDAD FUNCIONARIOS	111.659,16
08	151.3 LICENCIAS URBANÍSTICAS	121.00 COMPLEMENTO DESTINO PERSONAL FUNCIONARIO	302.864,80
08	151.3 LICENCIAS URBANÍSTICAS	121.01 COMPLEMENTO ESPECÍFICO PERSONAL FUNCIONARIO	737.355,92
08	151.3 LICENCIAS URBANÍSTICAS	121.03 OTROS COMPLEMENTOS PERSONAL FUNCIONARIO	57.716,30
08	151.3 LICENCIAS URBANÍSTICAS	130.00 RETRIBUCIONES BÁSICAS PERSONAL LABORAL	52.985,80
08	151.3 LICENCIAS URBANÍSTICAS	130.02 OTRAS REMUNERACIONES PERSONAL LABORAL	46.981,67
TOTAL PROGRAMA :			1.848.723,21
08	153.2 PAVIMENT VIAS PCAS Y OTROS SERV URBANIST	120.00 BASICAS FUNCIONARIOS GRUPO A1	84.423,40
08	153.2 PAVIMENT VIAS PCAS Y OTROS SERV URBANIST	120.01 BASICAS FUNCIONARIOS GRUPO A2	89.084,64
08	153.2 PAVIMENT VIAS PCAS Y OTROS SERV URBANIST	120.03 BASICAS FUNCIONARIOS GRUPO C1	56.858,30
08	153.2 PAVIMENT VIAS PCAS Y OTROS SERV URBANIST	120.04 BASICAS FUNCIONARIOS GRUPO C2	9.638,76
08	153.2 PAVIMENT VIAS PCAS Y OTROS SERV URBANIST	120.06 ANTIGÜEDAD FUNCIONARIOS	41.315,64
08	153.2 PAVIMENT VIAS PCAS Y OTROS SERV URBANIST	121.00 COMPLEMENTO DESTINO PERSONAL FUNCIONARIO	140.601,02
08	153.2 PAVIMENT VIAS PCAS Y OTROS SERV URBANIST	121.01 COMPLEMENTO ESPECÍFICO PERSONAL FUNCIONARIO	357.232,68
08	153.2 PAVIMENT VIAS PCAS Y OTROS SERV URBANIST	121.03 OTROS COMPLEMENTOS PERSONAL FUNCIONARIO	19.224,32
08	153.2 PAVIMENT VIAS PCAS Y OTROS SERV URBANIST	130.00 RETRIBUCIONES BÁSICAS PERSONAL LABORAL	697.215,52
08	153.2 PAVIMENT VIAS PCAS Y OTROS SERV URBANIST	130.02 OTRAS REMUNERACIONES PERSONAL LABORAL	710.753,20
TOTAL PROGRAMA :			2.206.347,48





PLANIFICACION PRESUPUESTARIA DEL CAPITULO I

RESUMEN POR APLICACIONES ECONOMICAS DE TODOS LOS EFECTIVOS (per2051)

ENTIDAD: AYUNTAMIENTO

Ayuntamiento de **Valladolid**

EJERCICIO: 2.023,00

AREA	PROGRAMA PRESUPUESTARIO	CUENTA ECONÓMICA		IMPORTE
08	165.1 ALUMBRADO PUBLICO	120.01	BASICAS FUNCIONARIOS GRUPO A2	14.847,44
08	165.1 ALUMBRADO PUBLICO	120.03	BASICAS FUNCIONARIOS GRUPO C1	11.371,66
08	165.1 ALUMBRADO PUBLICO	120.06	ANTIGÜEDAD FUNCIONARIOS	9.011,64
08	165.1 ALUMBRADO PUBLICO	121.00	COMPLEMENTO DESTINO PERSONAL FUNCIONARIO	16.470,02
08	165.1 ALUMBRADO PUBLICO	121.01	COMPLEMENTO ESPECÍFICO PERSONAL FUNCIONARIO	40.419,68
08	165.1 ALUMBRADO PUBLICO	121.03	OTROS COMPLEMENTOS PERSONAL FUNCIONARIO	4.035,36
08	165.1 ALUMBRADO PUBLICO	130.00	RETRIBUCIONES BÁSICAS PERSONAL LABORAL	91.237,68
08	165.1 ALUMBRADO PUBLICO	130.02	OTRAS REMUNERACIONES PERSONAL LABORAL	88.944,20
TOTAL PROGRAMA :				276.337,68
09	330.1 DIRECCIÓN DEL ÁREA CULTURA	120.00	BASICAS FUNCIONARIOS GRUPO A1	50.654,04
09	330.1 DIRECCIÓN DEL ÁREA CULTURA	120.01	BASICAS FUNCIONARIOS GRUPO A2	14.847,44
09	330.1 DIRECCIÓN DEL ÁREA CULTURA	120.03	BASICAS FUNCIONARIOS GRUPO C1	34.114,98
09	330.1 DIRECCIÓN DEL ÁREA CULTURA	120.06	ANTIGÜEDAD FUNCIONARIOS	32.687,48
09	330.1 DIRECCIÓN DEL ÁREA CULTURA	121.00	COMPLEMENTO DESTINO PERSONAL FUNCIONARIO	74.905,46
09	330.1 DIRECCIÓN DEL ÁREA CULTURA	121.01	COMPLEMENTO ESPECÍFICO PERSONAL FUNCIONARIO	182.043,00
09	330.1 DIRECCIÓN DEL ÁREA CULTURA	121.03	OTROS COMPLEMENTOS PERSONAL FUNCIONARIO	15.960,32
TOTAL PROGRAMA :				405.212,72





PLANIFICACION PRESUPUESTARIA DEL CAPITULO I

RESUMEN POR APLICACIONES ECONOMICAS DE TODOS LOS EFECTIVOS (per2051)

ENTIDAD: AYUNTAMIENTO

EJERCICIO: 2.023,00

Ayuntamiento de **Valladolid**

AREA	PROGRAMA PRESUPUESTARIO	CUENTA ECONÓMICA		IMPORTE
09	334.1 COORD. DE POLITICAS CULTURALES	120.01	BASICAS FUNCIONARIOS GRUPO A2	14.847,44
09	334.1 COORD. DE POLITICAS CULTURALES	120.03	BASICAS FUNCIONARIOS GRUPO C1	34.114,98
09	334.1 COORD. DE POLITICAS CULTURALES	120.06	ANTIGÜEDAD FUNCIONARIOS	19.120,86
09	334.1 COORD. DE POLITICAS CULTURALES	121.00	COMPLEMENTO DESTINO PERSONAL FUNCIONARIO	32.490,36
09	334.1 COORD. DE POLITICAS CULTURALES	121.01	COMPLEMENTO ESPECÍFICO PERSONAL FUNCIONARIO	72.582,16
09	334.1 COORD. DE POLITICAS CULTURALES	121.03	OTROS COMPLEMENTOS PERSONAL FUNCIONARIO	8.758,76
TOTAL PROGRAMA :				181.914,56
10	231.1 INTERVENCION SOCIAL	120.00	BASICAS FUNCIONARIOS GRUPO A1	168.846,80
10	231.1 INTERVENCION SOCIAL	120.01	BASICAS FUNCIONARIOS GRUPO A2	1.172.989,06
10	231.1 INTERVENCION SOCIAL	120.03	BASICAS FUNCIONARIOS GRUPO C1	34.114,98
10	231.1 INTERVENCION SOCIAL	120.04	BASICAS FUNCIONARIOS GRUPO C2	192.775,20
10	231.1 INTERVENCION SOCIAL	120.06	ANTIGÜEDAD FUNCIONARIOS	190.267,68
10	231.1 INTERVENCION SOCIAL	121.00	COMPLEMENTO DESTINO PERSONAL FUNCIONARIO	781.986,54
10	231.1 INTERVENCION SOCIAL	121.01	COMPLEMENTO ESPECÍFICO PERSONAL FUNCIONARIO	1.938.396,72
10	231.1 INTERVENCION SOCIAL	121.03	OTROS COMPLEMENTOS PERSONAL FUNCIONARIO	89.561,66
10	231.1 INTERVENCION SOCIAL	130.00	RETRIBUCIONES BÁSICAS PERSONAL LABORAL	169.855,20
10	231.1 INTERVENCION SOCIAL	130.02	OTRAS REMUNERACIONES PERSONAL LABORAL	137.688,66
TOTAL PROGRAMA :				4.876.482,50





PLANIFICACION PRESUPUESTARIA DEL CAPITULO I

RESUMEN POR APLICACIONES ECONOMICAS DE TODOS LOS EFECTIVOS (per2051)

ENTIDAD: AYUNTAMIENTO

Ayuntamiento de **Valladolid**

EJERCICIO: 2.023,00

AREA	PROGRAMA PRESUPUESTARIO	CUENTA ECONÓMICA		IMPORTE
10	231.2 INICIATIVAS SOCIALES	120.00	BASICAS FUNCIONARIOS GRUPO A1	33.769,36
10	231.2 INICIATIVAS SOCIALES	120.01	BASICAS FUNCIONARIOS GRUPO A2	267.253,92
10	231.2 INICIATIVAS SOCIALES	120.03	BASICAS FUNCIONARIOS GRUPO C1	11.371,66
10	231.2 INICIATIVAS SOCIALES	120.04	BASICAS FUNCIONARIOS GRUPO C2	9.638,76
10	231.2 INICIATIVAS SOCIALES	120.06	ANTIGÜEDAD FUNCIONARIOS	78.258,34
10	231.2 INICIATIVAS SOCIALES	121.00	COMPLEMENTO DESTINO PERSONAL FUNCIONARIO	166.424,30
10	231.2 INICIATIVAS SOCIALES	121.01	COMPLEMENTO ESPECÍFICO PERSONAL FUNCIONARIO	406.444,36
10	231.2 INICIATIVAS SOCIALES	121.03	OTROS COMPLEMENTOS PERSONAL FUNCIONARIO	35.665,76
10	231.2 INICIATIVAS SOCIALES	130.00	RETRIBUCIONES BÁSICAS PERSONAL LABORAL	305.235,42
10	231.2 INICIATIVAS SOCIALES	130.02	OTRAS REMUNERACIONES PERSONAL LABORAL	250.594,90
TOTAL PROGRAMA :				1.564.656,78
10	231.3 DIRECCIÓN ÁREA SERV. SOCIALES	120.00	BASICAS FUNCIONARIOS GRUPO A1	50.654,04
10	231.3 DIRECCIÓN ÁREA SERV. SOCIALES	120.01	BASICAS FUNCIONARIOS GRUPO A2	14.847,44
10	231.3 DIRECCIÓN ÁREA SERV. SOCIALES	120.03	BASICAS FUNCIONARIOS GRUPO C1	34.114,98
10	231.3 DIRECCIÓN ÁREA SERV. SOCIALES	120.04	BASICAS FUNCIONARIOS GRUPO C2	19.277,52
10	231.3 DIRECCIÓN ÁREA SERV. SOCIALES	120.06	ANTIGÜEDAD FUNCIONARIOS	31.213,76
10	231.3 DIRECCIÓN ÁREA SERV. SOCIALES	121.00	COMPLEMENTO DESTINO PERSONAL FUNCIONARIO	78.090,32
10	231.3 DIRECCIÓN ÁREA SERV. SOCIALES	121.01	COMPLEMENTO ESPECÍFICO PERSONAL FUNCIONARIO	191.176,16
10	231.3 DIRECCIÓN ÁREA SERV. SOCIALES	121.03	OTROS COMPLEMENTOS PERSONAL FUNCIONARIO	15.161,92
TOTAL PROGRAMA :				434.536,14

024





PLANIFICACION PRESUPUESTARIA DEL CAPITULO I

RESUMEN POR APLICACIONES ECONOMICAS DE TODOS LOS EFECTIVOS (per2051)

ENTIDAD: AYUNTAMIENTO

Ayuntamiento de Valladolid

EJERCICIO: 2.023,00

AREA	PROGRAMA PRESUPUESTARIO	CUENTA ECONÓMICA		IMPORTE
10	241.2 FORMACION PARA EL EMPLEO	120.01	BASICAS FUNCIONARIOS GRUPO A2	14.847,44
10	241.2 FORMACION PARA EL EMPLEO	120.03	BASICAS FUNCIONARIOS GRUPO C1	11.371,66
10	241.2 FORMACION PARA EL EMPLEO	120.06	ANTIGÜEDAD FUNCIONARIOS	4.577,08
10	241.2 FORMACION PARA EL EMPLEO	121.00	COMPLEMENTO DESTINO PERSONAL FUNCIONARIO	14.163,52
10	241.2 FORMACION PARA EL EMPLEO	121.01	COMPLEMENTO ESPECÍFICO PERSONAL FUNCIONARIO	31.165,40
10	241.2 FORMACION PARA EL EMPLEO	121.03	OTROS COMPLEMENTOS PERSONAL FUNCIONARIO	2.148,40
TOTAL PROGRAMA :				78.273,50
11	130.2 DIRE. ÁREA SALUD PÚBLICA Y SEGUR. CIUD.	120.00	BASICAS FUNCIONARIOS GRUPO A1	101.308,08
11	130.2 DIRE. ÁREA SALUD PÚBLICA Y SEGUR. CIUD.	120.01	BASICAS FUNCIONARIOS GRUPO A2	14.847,44
11	130.2 DIRE. ÁREA SALUD PÚBLICA Y SEGUR. CIUD.	120.03	BASICAS FUNCIONARIOS GRUPO C1	34.114,98
11	130.2 DIRE. ÁREA SALUD PÚBLICA Y SEGUR. CIUD.	120.04	BASICAS FUNCIONARIOS GRUPO C2	9.638,76
11	130.2 DIRE. ÁREA SALUD PÚBLICA Y SEGUR. CIUD.	120.06	ANTIGÜEDAD FUNCIONARIOS	21.267,62
11	130.2 DIRE. ÁREA SALUD PÚBLICA Y SEGUR. CIUD.	121.00	COMPLEMENTO DESTINO PERSONAL FUNCIONARIO	104.187,72
11	130.2 DIRE. ÁREA SALUD PÚBLICA Y SEGUR. CIUD.	121.01	COMPLEMENTO ESPECÍFICO PERSONAL FUNCIONARIO	255.958,22
11	130.2 DIRE. ÁREA SALUD PÚBLICA Y SEGUR. CIUD.	121.03	OTROS COMPLEMENTOS PERSONAL FUNCIONARIO	7.718,00
TOTAL PROGRAMA :				549.040,82





PLANIFICACION PRESUPUESTARIA DEL CAPITULO I


RESUMEN POR APLICACIONES ECONOMICAS DE TODOS LOS EFECTIVOS (per2051)

ENTIDAD: AYUNTAMIENTO

Ayuntamiento de **Valladolid**

EJERCICIO: 2.023,00

AREA	PROGRAMA PRESUPUESTARIO	CUENTA ECONOMICA	IMPORTE
11	132.1 POLICÍA MUNICIPAL	120.00 BASICAS FUNCIONARIOS GRUPO A1	84.470,26
11	132.1 POLICÍA MUNICIPAL	120.01 BASICAS FUNCIONARIOS GRUPO A2	344.035,24
11	132.1 POLICÍA MUNICIPAL	120.03 BASICAS FUNCIONARIOS GRUPO C1	5.435.856,98
11	132.1 POLICÍA MUNICIPAL	120.04 BASICAS FUNCIONARIOS GRUPO C2	130.123,26
11	132.1 POLICÍA MUNICIPAL	120.06 ANTIGÜEDAD FUNCIONARIOS	977.784,00
11	132.1 POLICÍA MUNICIPAL	121.00 COMPLEMENTO DESTINO PERSONAL FUNCIONARIO	3.366.972,16
11	132.1 POLICÍA MUNICIPAL	121.01 COMPLEMENTO ESPECÍFICO PERSONAL FUNCIONARIO	10.358.433,94
11	132.1 POLICÍA MUNICIPAL	121.03 OTROS COMPLEMENTOS PERSONAL FUNCIONARIO	431.302,14
11	132.1 POLICÍA MUNICIPAL	130.00 RETRIBUCIONES BÁSICAS PERSONAL LABORAL	396.500,72
11	132.1 POLICÍA MUNICIPAL	130.02 OTRAS REMUNERACIONES PERSONAL LABORAL	403.903,56
TOTAL PROGRAMA :			21.929.382,26
11	135.1 PROTECCION CIVIL	120.01 BASICAS FUNCIONARIOS GRUPO A2	14.847,44
11	135.1 PROTECCION CIVIL	121.00 COMPLEMENTO DESTINO PERSONAL FUNCIONARIO	9.388,26
11	135.1 PROTECCION CIVIL	121.01 COMPLEMENTO ESPECÍFICO PERSONAL FUNCIONARIO	26.403,44
TOTAL PROGRAMA :			50.639,14
11	136.1 PREVENCIÓN Y EXTINCION DE INCENCIOS	120.00 BASICAS FUNCIONARIOS GRUPO A1	16.884,68
11	136.1 PREVENCIÓN Y EXTINCION DE INCENCIOS	120.01 BASICAS FUNCIONARIOS GRUPO A2	207.864,16
11	136.1 PREVENCIÓN Y EXTINCION DE INCENCIOS	120.03 BASICAS FUNCIONARIOS GRUPO C1	1.981.843,12
11	136.1 PREVENCIÓN Y EXTINCION DE INCENCIOS	120.04 BASICAS FUNCIONARIOS GRUPO C2	43.753,74
11	136.1 PREVENCIÓN Y EXTINCION DE INCENCIOS	120.06 ANTIGÜEDAD FUNCIONARIOS	391.899,18
11	136.1 PREVENCIÓN Y EXTINCION DE INCENCIOS	121.00 COMPLEMENTO DESTINO PERSONAL FUNCIONARIO	1.236.068,68
11	136.1 PREVENCIÓN Y EXTINCION DE INCENCIOS	121.01 COMPLEMENTO ESPECÍFICO PERSONAL FUNCIONARIO	3.798.097,90
11	136.1 PREVENCIÓN Y EXTINCION DE INCENCIOS	121.03 OTROS COMPLEMENTOS PERSONAL FUNCIONARIO	181.017,46
TOTAL PROGRAMA :			7.857.428,92





PLANIFICACION PRESUPUESTARIA DEL CAPITULO I

RESUMEN POR APLICACIONES ECONOMICAS DE TODOS LOS EFECTIVOS (per2051)

ENTIDAD: AYUNTAMIENTO

Ayuntamiento de **Valladolid**

EJERCICIO: 2.023,00

AREA	PROGRAMA PRESUPUESTARIO	CUENTA ECONOMICA	IMPORTE
11	162.1 RECOGIDA DE RESIDUOS	120.01 BASICAS FUNCIONARIOS GRUPO A2	14.847,44
11	162.1 RECOGIDA DE RESIDUOS	120.03 BASICAS FUNCIONARIOS GRUPO C1	11.371,66
11	162.1 RECOGIDA DE RESIDUOS	120.04 BASICAS FUNCIONARIOS GRUPO C2	28.916,28
11	162.1 RECOGIDA DE RESIDUOS	120.06 ANTIGÜEDAD FUNCIONARIOS	1.517,36
11	162.1 RECOGIDA DE RESIDUOS	121.00 COMPLEMENTO DESTINO PERSONAL FUNCIONARIO	28.179,20
11	162.1 RECOGIDA DE RESIDUOS	121.01 COMPLEMENTO ESPECÍFICO PERSONAL FUNCIONARIO	69.006,84
11	162.1 RECOGIDA DE RESIDUOS	121.03 OTROS COMPLEMENTOS PERSONAL FUNCIONARIO	1.254,50
11	162.1 RECOGIDA DE RESIDUOS	130.00 RETRIBUCIONES BÁSICAS PERSONAL LABORAL	2.663.329,89
11	162.1 RECOGIDA DE RESIDUOS	130.02 OTRAS REMUNERACIONES PERSONAL LABORAL	3.130.148,55
TOTAL PROGRAMA :			5.948.571,72
11	163.1 LIMPIEZA VIARIA	120.00 BASICAS FUNCIONARIOS GRUPO A1	33.769,36
11	163.1 LIMPIEZA VIARIA	120.03 BASICAS FUNCIONARIOS GRUPO C1	11.371,66
11	163.1 LIMPIEZA VIARIA	120.04 BASICAS FUNCIONARIOS GRUPO C2	19.277,52
11	163.1 LIMPIEZA VIARIA	120.06 ANTIGÜEDAD FUNCIONARIOS	10.501,22
11	163.1 LIMPIEZA VIARIA	121.00 COMPLEMENTO DESTINO PERSONAL FUNCIONARIO	37.802,38
11	163.1 LIMPIEZA VIARIA	121.01 COMPLEMENTO ESPECÍFICO PERSONAL FUNCIONARIO	93.516,50
11	163.1 LIMPIEZA VIARIA	121.03 OTROS COMPLEMENTOS PERSONAL FUNCIONARIO	4.254,52
11	163.1 LIMPIEZA VIARIA	130.00 RETRIBUCIONES BÁSICAS PERSONAL LABORAL	4.016.825,94
11	163.1 LIMPIEZA VIARIA	130.02 OTRAS REMUNERACIONES PERSONAL LABORAL	4.557.328,03
TOTAL PROGRAMA :			8.784.647,13





PLANIFICACION PRESUPUESTARIA DEL CAPITULO I

RESUMEN POR APLICACIONES ECONOMICAS DE TODOS LOS EFECTIVOS (per2051)

ENTIDAD: AYUNTAMIENTO

Ayuntamiento de **Valladolid**

EJERCICIO: 2.023,00

AREA	PROGRAMA PRESUPUESTARIO	CUENTA ECONÓMICA		IMPORTE
11	311.1	120.00	BASICAS FUNCIONARIOS GRUPO A1	135.124,30
11	311.1	120.01	BASICAS FUNCIONARIOS GRUPO A2	14.847,44
11	311.1	120.03	BASICAS FUNCIONARIOS GRUPO C1	34.114,98
11	311.1	120.04	BASICAS FUNCIONARIOS GRUPO C2	28.916,28
11	311.1	120.06	ANTIGÜEDAD FUNCIONARIOS	46.511,14
11	311.1	121.00	COMPLEMENTO DESTINO PERSONAL FUNCIONARIO	118.185,34
11	311.1	121.01	COMPLEMENTO ESPECÍFICO PERSONAL FUNCIONARIO	296.446,78
11	311.1	121.03	OTROS COMPLEMENTOS PERSONAL FUNCIONARIO	23.444,82
11	311.1	130.00	RETRIBUCIONES BÁSICAS PERSONAL LABORAL	280.451,56
11	311.1	130.02	OTRAS REMUNERACIONES PERSONAL LABORAL	283.045,68
TOTAL PROGRAMA :				1.261.088,32
TOTAL ENTIDAD :				92.803.115,60







DETALLE DE LA PLANTILLA PRESUPUESTARIA DEL CAPITULO I (PER213)

Ayuntamiento de **Valladolid**

ENTIDAD: 01 AYUNTAMIENTO
EJERCICIO: 2023
AREA: 01 AREA DE ALCALDIA
PROGRAMA: 9121 ORGANOS DE GOBIERNO

GRUPO	NIVEL	NUMERO PUESTOS	SUELDOS	ANTIGUEDAD	TOTAL BASICAS	COMP. +PLUS	COMPL. ESPECIFICO	OTROS	TOTAL COMPLEMEN.	TOTAL	COT.EMP.	
CORPORACION TITULAR												
0	00	19	1.479.222,10	30.700,18	1.509.922,28	0,00	0,00	0,00	0,00	1.509.922,28	63.296,06	
		TOT.SITUAC.	19	1.479.222,10	30.700,18	1.509.922,28	0,00	0,00	0,00	1.509.922,28	63.296,06	
		TOT.REG.JUR.	19	1.479.222,10	30.700,18	1.509.922,28	0,00	0,00	0,00	1.509.922,28	63.296,06	
EVENTUAL TITULAR												
0	00	18	806.004,24	3.259,26	809.263,50	0,00	0,00	313,68	313,68	809.577,18	58.619,40	
		TOT.SITUAC.	18	806.004,24	3.259,26	809.263,50	0,00	0,00	313,68	809.577,18	58.619,40	
		TOT.REG.JUR.	18	806.004,24	3.259,26	809.263,50	0,00	0,00	313,68	809.577,18	58.619,40	
FUNCIONARIO TITULAR												
C1	20	1	11.371,66	3.744,94	15.116,60	7.081,78	15.551,22	1.757,76	24.390,76	39.507,36	237,12	
		TOT.SITUAC.	1	11.371,66	3.744,94	15.116,60	7.081,78	1.757,76	24.390,76	39.507,36	237,12	
FUNCIONARIO VACANTE OCUPADO												
C1	20	1	11.371,66	3.744,94	15.116,60	7.081,78	16.588,04	1.757,76	25.427,58	40.544,18	243,24	
		TOT.SITUAC.	1	11.371,66	3.744,94	15.116,60	7.081,78	1.757,76	25.427,58	40.544,18	243,24	
FUNCIONARIO VACANTE												
C1	20	1	11.371,66	0,00	11.371,66	7.081,78	15.551,22	0,00	22.633,00	34.004,66	204,12	
		TOT.SITUAC.	1	11.371,66	0,00	11.371,66	7.081,78	0,00	22.633,00	34.004,66	204,12	
		TOT.REG.JUR.	3	34.114,98	7.489,88	41.604,86	21.245,34	47.690,48	3.515,52	114.056,20	684,48	
		TOT.PROG.	40	2.319.341,32	41.449,32	2.360.790,64	21.245,34	47.690,48	3.829,20	72.765,02	2.433.555,66	122.599,94





DETALLE DE LA PLANTILLA PRESUPUESTARIA DEL CAPITULO I (PER213)

Ayuntamiento de **Valladolid**

ENTIDAD: **01** AYUNTAMIENTO
EJERCICIO: **2023**
AREA: **01** AREA DE ALCALDIA
PROGRAMA: **9201** SECRETARIA GENERAL

GRUPO	NIVEL	NUMERO PUESTOS	SUELDOS	ANTIGUEDAD	TOTAL BASICAS	COMP. +PLUS	COMPL. ESPECIFICO	OTROS	TOTAL COMPLEMEN.	TOTAL	COT.EMP.
FUNCIONARIO			TITULAR								
A1	24	2	33.769,36	12.996,52	46.765,88	18.776,52	52.806,88	6.741,52	78.324,92	125.090,80	614,16
A1	26	1	16.884,68	3.535,20	20.419,88	11.245,10	30.533,46	0,00	41.778,56	62.198,44	307,08
A1	28	4	67.538,72	17.588,88	85.127,60	53.625,60	128.281,44	6.067,44	187.974,48	273.102,08	1.228,32
A1	29	2	33.769,36	7.191,64	40.961,00	27.988,84	64.140,72	674,08	92.803,64	133.764,64	614,16
A1	30	3	50.654,04	19.009,76	69.663,80	46.806,90	185.017,80	7.415,64	239.240,34	308.904,14	921,24
A2	20	1	14.847,46	4.850,64	19.698,10	7.081,78	17.149,16	2.082,26	26.313,20	46.011,30	276,12
C1	20	6	68.229,96	26.630,54	94.860,50	42.490,68	84.222,74	12.499,72	139.213,14	234.073,64	1.404,24
C2	18	1	9.638,76	288,42	9.927,18	6.358,80	14.141,54	313,60	20.813,94	30.741,12	184,44
TOT.SITUAC.		20	295.332,34	92.091,60	387.423,94	214.374,22	576.293,74	35.794,26	826.462,22	1.213.886,16	5.549,76
FUNCIONARIO			VACANTE OCUPADO								
A1	22	1	16.884,68	5.848,44	22.733,12	8.211,44	22.504,72	3.033,72	33.749,88	56.483,00	307,08
A1	28	1	16.884,68	1.299,66	18.184,34	13.406,40	32.070,36	674,20	46.150,96	64.335,30	307,08
C2	14	1	9.638,76	1.442,06	11.080,82	4.912,88	11.885,14	1.568,10	18.366,12	29.446,94	1.796,28
TOT.SITUAC.		3	43.408,12	8.590,16	51.998,28	26.530,72	66.460,22	5.276,02	98.266,96	150.265,24	2.410,44
FUNCIONARIO			VACANTE								
A1	22	1	46,86	0,00	46,86	22,82	62,58	0,00	85,40	132,26	109,32
C1	20	2	22.743,32	0,00	22.743,32	14.163,56	28.032,48	0,00	42.196,04	64.939,36	389,52
C2	14	1	9.638,76	0,00	9.638,76	4.912,88	11.885,14	0,00	16.798,02	26.436,78	158,52
TOT.SITUAC.		4	32.428,94	0,00	32.428,94	19.099,26	39.980,20	0,00	59.079,46	91.508,40	657,36
TOT.REG.JUR.		27	371.169,40	100.681,76	471.851,16	260.004,20	682.734,16	41.070,28	983.808,64	1.455.659,80	8.617,56
TOT.PROG.		27	371.169,40	100.681,76	471.851,16	260.004,20	682.734,16	41.070,28	983.808,64	1.455.659,80	8.617,56






DETALLE DE LA PLANTILLA PRESUPUESTARIA DEL CAPITULO I (PER213)

Ayuntamiento de **Valladolid**

ENTIDAD: 01 AYUNTAMIENTO
EJERCICIO: 2023
AREA: 01 AREA DE ALCALDIA
PROGRAMA: 9203 UNIDAD REGIMEN INTERIOR

GRUPO	NIVEL	NUMERO PUESTOS	SUELDOS	ANTIGUEDAD	TOTAL BASICAS	COMP. +PLUS	COMPL. ESPECIFICO	OTROS	TOTAL COMPLEMEN.	TOTAL	COT.EMP.
FUNCIONARIO		TITULAR									
AP	12	1	8.834,30	2.392,02	11.226,32	4.189,06	10.457,98	3.825,92	18.472,96	29.699,28	178,20
C1	20	1	11.371,66	6.241,46	17.613,12	7.081,78	20.965,70	2.929,66	30.977,14	48.590,26	291,60
C2	14	2	19.277,52	6.922,08	26.199,60	9.825,76	26.706,38	7.526,66	44.058,80	70.258,40	421,68
TOT.SITUAC.		4	39.483,48	15.555,56	55.039,04	21.096,60	58.130,06	14.282,24	93.508,90	148.547,94	891,48
FUNCIONARIO		VACANTE OCUPADO									
C1	18	1	11.371,66	3.744,94	15.116,60	6.358,80	13.108,90	1.757,76	21.225,46	36.342,06	218,04
C2	14	3	28.916,28	6.056,84	34.973,12	14.738,64	44.243,86	6.585,98	65.568,48	100.541,60	6.132,96
TOT.SITUAC.		4	40.287,94	9.801,78	50.089,72	21.097,44	57.352,76	8.343,74	86.793,94	136.883,66	6.351,00
FUNCIONARIO		VACANTE									
AP	12	3	8.883,30	0,00	8.883,30	4.212,34	10.515,98	0,00	14.728,32	23.611,62	297,36
C1	18	1	11.371,66	0,00	11.371,66	6.358,80	13.108,90	0,00	19.467,70	30.839,36	185,04
C2	14	2	19.277,52	0,00	19.277,52	9.825,76	28.064,50	0,00	37.890,26	57.167,78	342,96
TOT.SITUAC.		6	39.532,48	0,00	39.532,48	20.396,90	51.689,38	0,00	72.086,28	111.618,76	825,36
TOT.REG.JUR.		14	119.303,90	25.357,34	144.661,24	62.590,94	167.172,20	22.625,98	252.389,12	397.050,36	8.067,84
LABORAL		TITULAR									
4	14	1	11.342,22	5.418,30	16.760,52	12.036,22	0,00	1.188,78	13.225,00	29.985,52	1.814,16
5	13	1	15.723,54	3.674,18	19.397,72	18.348,54	0,00	1.783,20	20.131,74	39.529,46	3.325,08
5	14	11	126.218,26	68.107,50	194.325,76	144.867,08	0,00	15.824,22	160.691,30	355.017,06	23.516,28
TOT.SITUAC.		13	153.284,02	77.199,98	230.484,00	175.251,84	0,00	18.796,20	194.048,04	424.532,04	28.655,52
LABORAL		VACANTE OCUPADO									
5	13	2	20.964,72	11.980,80	32.945,52	24.464,72	0,00	2.446,80	26.911,52	59.857,04	3.621,24
5	14	2	21.824,58	11.070,94	32.895,52	24.937,08	0,00	2.377,56	27.314,64	60.210,16	3.643,56
TOT.SITUAC.		4	42.789,30	23.051,74	65.841,04	49.401,80	0,00	4.824,36	54.226,16	120.067,20	7.264,80

032



DETALLE DE LA PLANTILLA PRESUPUESTARIA DEL CAPITULO I (PER213)

Ayuntamiento de **Valladolid**

ENTIDAD: 01 AYUNTAMIENTO
EJERCICIO: 2023
AREA: 01 AREA DE ALCALDIA
PROGRAMA: 9203 UNIDAD REGIMEN INTERIOR

GRUPO	NIVEL	NUMERO PUESTOS	SUELDOS	ANTIGUEDAD	TOTAL BASICAS	COMP. +PLUS	COMPL. ESPECIFICO	OTROS	TOTAL COMPLEMEN.	TOTAL	COT.EMP.
TOT.REG.JUR.		17	196.073,32	100.251,72	296.325,04	224.653,64	0,00	23.620,56	248.274,20	544.599,24	35.920,32
TOT.PROG.		31	315.377,22	125.609,06	440.986,28	287.244,58	167.172,20	46.246,54	500.663,32	941.649,60	43.988,16



DETALLE DE LA PLANTILLA PRESUPUESTARIA DEL CAPITULO I (PER213)

Ayuntamiento de **Valladolid**

ENTIDAD: **01** AYUNTAMIENTO
EJERCICIO: **2023**
AREA: **01** AREA DE ALCALDIA
PROGRAMA: **9205** IMPRENTA MUNICIPAL

GRUPO	NIVEL	NUMERO PUESTOS	SUELDOS	ANTIGUEDAD	TOTAL BASICAS	COMP. +PLUS	COMPL. ESPECIFICO	OTROS	TOTAL COMPLEMEN.	TOTAL	COT.EMP.
FUNCIONARIO		VACANTE									
AP	12	1	24,50	0,00	24,50	11,64	30,38	0,02	42,04	66,54	78,24
TOT.SITUAC.		1	24,50	0,00	24,50	11,64	30,38	0,02	42,04	66,54	78,24
TOT.REG.JUR.		1	24,50	0,00	24,50	11,64	30,38	0,02	42,04	66,54	78,24
LABORAL		VACANTE OCUPADO									
3	09	1	12.888,98	6.725,46	19.614,44	14.521,92	0,00	1.188,78	15.710,70	35.325,14	2.150,64
4	10	2	22.684,44	602,02	23.286,46	27.051,92	0,00	2.377,56	29.429,48	52.715,94	3.171,24
TOT.SITUAC.		3	35.573,42	7.327,48	42.900,90	41.573,84	0,00	3.566,34	45.140,18	88.041,08	5.321,88
LABORAL		VACANTE									
4	10	2	22.684,44	0,00	22.684,44	27.051,92	0,00	2.377,56	29.429,48	52.113,92	3.133,44
TOT.SITUAC.		2	22.684,44	0,00	22.684,44	27.051,92	0,00	2.377,56	29.429,48	52.113,92	3.133,44
TOT.REG.JUR.		5	58.257,86	7.327,48	65.585,34	68.625,76	0,00	5.943,90	74.569,66	140.155,00	8.455,32
TOT.PROG.		6	58.282,36	7.327,48	65.609,84	68.637,40	30,38	5.943,92	74.611,70	140.221,54	8.533,56



DETALLE DE LA PLANTILLA PRESUPUESTARIA DEL CAPITULO I (PER213)



Ayuntamiento de Valladolid

ENTIDAD: 01 AYUNTAMIENTO
 EJERCICIO: 2023
 AREA: 01 AREA DE ALCALDIA
 PROGRAMA: 9206 ARCHIVO MUNICIPAL

GRUPO	NIVEL	NUMERO PUESTOS	SUELDOS	ANTIGUEDAD	TOTAL BASICAS	COMP. +PLUS	COMPL. ESPECIFICO	OTROS	TOTAL COMPLEMEN.	TOTAL	COT.EMP.
FUNCIONARIO		TITULAR									
A1	29	1	16.884,68	5.848,44	22.733,12	13.994,42	32.070,36	3.033,72	49.098,50	71.831,62	2.387,84
A2	20	4	59.389,84	13.545,62	72.935,46	28.327,12	68.596,64	4.164,54	101.088,30	174.023,76	1.044,24
TOT.SITUAC.		5	76.274,52	19.394,06	95.668,58	42.321,54	100.667,00	7.198,26	150.186,80	245.855,38	3.432,08
FUNCIONARIO		VACANTE OCUPADO									
A2	20	1	14.847,46	5.389,54	20.237,00	7.081,78	17.149,16	2.313,56	26.544,50	46.781,50	280,68
C2	14	1	9.638,76	288,42	9.927,18	4.912,88	11.885,14	313,60	17.111,62	27.038,80	1.649,28
TOT.SITUAC.		2	24.486,22	5.677,96	30.164,18	11.994,66	29.034,30	2.627,16	43.656,12	73.820,30	1.929,96
FUNCIONARIO		VACANTE									
A2	21	1	41,30	0,00	41,30	21,16	48,02	0,00	69,18	110,48	90,60
TOT.SITUAC.		1	41,30	0,00	41,30	21,16	48,02	0,00	69,18	110,48	90,60
TOT.REG.JUR.		8	100.802,04	25.072,02	125.874,06	54.337,36	129.749,32	9.825,42	193.912,10	319.786,16	5.452,64
LABORAL		OCUPADO INDEFINIDO NO FIJO									
4	10	1	11.342,22	3.612,26	14.954,48	13.525,96	0,00	1.188,78	14.714,74	29.669,22	1.794,36
TOT.SITUAC.		1	11.342,22	3.612,26	14.954,48	13.525,96	0,00	1.188,78	14.714,74	29.669,22	1.794,36
TOT.REG.JUR.		1	11.342,22	3.612,26	14.954,48	13.525,96	0,00	1.188,78	14.714,74	29.669,22	1.794,36
TOT.PROG.		9	112.144,26	28.684,28	140.828,54	67.863,32	129.749,32	11.014,20	208.626,84	349.455,38	7.247,00





DETALLE DE LA PLANTILLA PRESUPUESTARIA DEL CAPITULO I (PER213)

Ayuntamiento de **Valladolid**

ENTIDAD: **01** AYUNTAMIENTO
EJERCICIO: **2023**
AREA: **01** AREA DE ALCALDIA
PROGRAMA: **9207** GOBIERNO Y RELACIONES

GRUPO	NIVEL	NUMERO PUESTOS	SUELDOS	ANTIGUEDAD	TOTAL BASICAS	COMP. +PLUS	COMPL. ESPECIFICO	OTROS	TOTAL COMPLEMEN.	TOTAL	COT.EMP.
FUNCIONARIO	TITULAR										
A1	28	1	16.884,68	7.797,92	24.682,60	13.406,40	32.873,68	4.044,96	50.325,04	75.007,64	307,08
C1	20	2	22.743,32	9.154,14	31.897,46	14.163,56	28.157,78	4.296,80	46.618,14	78.515,60	471,00
TOT.SITUAC.		3	39.628,00	16.952,06	56.580,06	27.569,96	61.031,46	8.341,76	96.943,18	153.523,24	778,08
TOT.REG.JUR.		3	39.628,00	16.952,06	56.580,06	27.569,96	61.031,46	8.341,76	96.943,18	153.523,24	778,08
TOT.PROG.		3	39.628,00	16.952,06	56.580,06	27.569,96	61.031,46	8.341,76	96.943,18	153.523,24	778,08



DETALLE DE LA PLANTILLA PRESUPUESTARIA DEL CAPITULO I (PER213)



Ayuntamiento de Valladolid

ENTIDAD: 01 AYUNTAMIENTO
 EJERCICIO: 2023
 AREA: 01 AREA DE ALCALDIA
 PROGRAMA: 9312 INTERVENCION GENERAL

GRUPO	NIVEL	NUMERO PUESTOS	SUELDOS	ANTIGUEDAD	TOTAL BASICAS	COMP. +PLUS	COMPL. ESPECIFICO	OTROS	TOTAL COMPLEMEN.	TOTAL	COT.EMP.
FUNCIONARIO TITULAR											
A1	28	3	50.654,04	17.363,42	68.017,46	40.219,20	98.700,98	8.089,80	147.009,98	215.027,44	921,24
A1	30	2	33.769,36	15.595,82	49.365,18	31.204,60	130.680,74	8.089,82	169.975,16	219.340,34	614,16
A2	20	1	14.847,46	5.928,54	20.776,00	7.081,78	17.149,16	2.544,96	26.775,90	47.551,90	285,24
C1	20	11	125.088,26	53.260,74	178.349,00	77.899,58	154.303,94	24.999,56	257.203,08	435.552,08	2.613,12
TOT.SITUAC.		17	224.359,12	92.148,52	316.507,64	156.405,16	400.834,82	43.724,14	600.964,12	917.471,76	4.433,76
FUNCIONARIO VACANTE OCUPADO											
A1	22	2	25.327,02	0,00	25.327,02	12.317,22	33.757,08	0,02	46.074,32	71.401,34	4.355,40
C1	18	1	11.371,66	416,08	11.787,74	6.358,80	13.108,90	195,32	19.663,02	31.450,76	1.918,56
C2	14	2	19.277,52	288,42	19.565,94	9.825,76	23.770,28	313,60	33.909,64	53.475,58	3.261,84
TOT.SITUAC.		5	55.976,20	704,50	56.680,70	28.501,78	70.636,26	508,94	99.646,98	156.327,68	9.535,80
FUNCIONARIO VACANTE											
A2	24	1	14.847,46	0,00	14.847,46	9.388,26	26.403,44	0,00	35.791,70	50.639,16	303,84
A2	26	1	14.847,46	0,00	14.847,46	11.245,10	30.533,46	0,00	41.778,56	56.626,02	307,08
C1	20	1	11.371,66	0,00	11.371,66	7.081,78	14.016,24	0,00	21.098,02	32.469,68	194,76
C2	14	1	9.638,76	0,00	9.638,76	4.912,88	11.885,14	0,00	16.798,02	26.436,78	158,52
TOT.SITUAC.		4	50.705,34	0,00	50.705,34	32.628,02	82.838,28	0,00	115.466,30	166.171,64	964,20
TOT.REG.JUR.		26	331.040,66	92.853,02	423.893,68	217.534,96	554.309,36	44.233,08	816.077,40	1.239.971,08	14.933,76
TOT.PROG.		26	331.040,66	92.853,02	423.893,68	217.534,96	554.309,36	44.233,08	816.077,40	1.239.971,08	14.933,76
TOT.AREA		142	3.546.983,22	413.556,98	3.960.540,20	950.099,76	1.642.717,36	160.678,98	2.753.496,10	6.714.036,30	206.698,06





DETALLE DE LA PLANTILLA PRESUPUESTARIA DEL CAPITULO I (PER213)

Ayuntamiento de **Valladolid**

ENTIDAD: **01** AYUNTAMIENTO
EJERCICIO: **2023**
AREA: **02** PLANEAMIENTO URBANÍSTICO Y VIVIENDA
PROGRAMA: **1501** DIRECCIÓN DEL ÁREA DE URBANISMO

GRUPO	NIVEL	NUMERO PUESTOS	SUELDOS	ANTIGUEDAD	TOTAL BASICAS	COMP. +PLUS	COMPL. ESPECIFICO	OTROS	TOTAL COMPLEMEN.	TOTAL	COT.EMP.
FUNCIONARIO		TITULAR									
A1	26	1	16.884,68	6.498,26	23.382,94	11.245,10	30.533,46	3.370,76	45.149,32	68.532,26	307,08
A1	28	1	16.884,68	2.599,30	19.483,98	13.406,40	32.070,36	1.348,28	46.825,04	66.309,02	307,08
A1	30	2	33.769,36	17.545,30	51.314,66	31.204,60	70.910,68	9.101,06	111.216,34	162.531,00	614,16
C1	20	1	11.371,66	4.993,14	16.364,80	7.081,78	14.016,24	2.343,72	23.441,74	39.806,54	238,80
TOT.SITUAC.		5	78.910,38	31.636,00	110.546,38	62.937,88	147.530,74	16.163,82	226.632,44	337.178,82	1.467,12
FUNCIONARIO		VACANTE OCUPADO									
C1	18	1	11.371,66	2.496,62	13.868,28	6.358,80	14.657,74	1.171,80	22.188,34	36.056,62	216,36
TOT.SITUAC.		1	11.371,66	2.496,62	13.868,28	6.358,80	14.657,74	1.171,80	22.188,34	36.056,62	216,36
FUNCIONARIO		VACANTE									
A1	26	1	16.884,68	0,00	16.884,68	11.245,10	30.533,46	0,00	41.778,56	58.663,24	307,08
C1	18	2	22.743,32	0,00	22.743,32	12.717,60	27.250,44	0,00	39.968,04	62.711,36	376,20
TOT.SITUAC.		3	39.628,00	0,00	39.628,00	23.962,70	57.783,90	0,00	81.746,60	121.374,60	683,28
TOT.REG.JUR.		9	129.910,04	34.132,62	164.042,66	93.259,38	219.972,38	17.335,62	330.567,38	494.610,04	2.366,76
TOT.PROG.		9	129.910,04	34.132,62	164.042,66	93.259,38	219.972,38	17.335,62	330.567,38	494.610,04	2.366,76



DETALLE DE LA PLANTILLA PRESUPUESTARIA DEL CAPITULO I (PER213)

Ayuntamiento de **Valladolid**

ENTIDAD: 01 AYUNTAMIENTO
EJERCICIO: 2023
AREA: 02 PLANEAMIENTO URBANÍSTICO Y VIVIENDA
PROGRAMA: 1511 PLANIFICACIÓN Y GESTIÓN DEL URBANISMO

GRUPO	NIVEL	NUMERO PUESTOS	SUELDOS	ANTIGUEDAD	TOTAL BASICAS	COMP. +PLUS	COMPL. ESPECIFICO	OTROS	TOTAL COMPLEMEN.	TOTAL	COT.EMP.
FUNCIONARIO		TITULAR									
A1	24	2	33.769,36	10.397,22	44.166,58	18.776,52	58.368,48	5.393,24	82.538,24	126.704,82	614,16
A1	26	5	84.423,40	29.242,18	113.665,58	56.225,50	151.318,08	15.168,50	222.712,08	336.377,66	1.501,92
A1	28	3	50.654,04	14.296,16	64.950,20	40.219,20	93.324,96	7.415,64	140.959,80	205.910,00	921,24
A2	22	2	29.694,92	7.006,52	36.701,44	16.422,88	49.672,56	3.007,64	69.103,08	105.804,52	612,96
C1	18	3	34.114,98	1.818,72	35.933,70	19.076,40	41.325,48	0,00	60.401,88	96.335,58	577,92
C1	20	7	79.601,62	32.039,64	111.641,26	49.572,46	98.113,68	15.038,78	162.724,92	274.366,18	1.646,16
C2	14	1	9.638,76	288,42	9.927,18	4.912,88	11.885,14	313,60	17.111,62	27.038,80	162,24
TOT.SITUAC.		23	321.897,08	95.088,86	416.985,94	205.205,84	504.008,38	46.337,40	755.551,62	1.172.537,56	6.036,60
FUNCIONARIO		VACANTE OCUPADO									
A1	22	2	33.769,36	3.898,96	37.668,32	16.422,88	45.009,44	2.022,48	63.454,80	101.123,12	6.024,60
A1	24	1	16.884,68	3.249,14	20.133,82	9.388,26	29.184,24	1.685,44	40.257,94	60.391,76	307,08
C1	18	1	31,58	0,00	31,58	17,64	36,52	0,00	54,16	85,74	795,00
C1	20	2	22.743,32	0,00	22.743,32	14.163,56	26.217,80	0,00	40.381,36	63.124,68	3.850,56
C2	14	2	19.277,52	2.595,80	21.873,32	9.825,76	23.770,28	2.822,50	36.418,54	58.291,86	3.555,84
TOT.SITUAC.		8	92.706,46	9.743,90	102.450,36	49.818,10	124.218,28	6.530,42	180.566,80	283.017,16	14.533,08
FUNCIONARIO		VACANTE									
A1	22	1	8.442,34	0,00	8.442,34	4.105,78	11.252,36	0,02	15.358,16	23.800,50	142,80
A1	24	1	16.884,68	0,00	16.884,68	9.388,26	26.403,44	0,00	35.791,70	52.676,38	307,08
A1	26	1	16.884,68	0,00	16.884,68	11.245,10	30.533,46	0,00	41.778,56	58.663,24	307,08
A2	24	1	41,30	0,00	41,30	26,06	73,36	0,02	99,44	140,74	90,60
C1	20	1	11.371,66	0,00	11.371,66	7.081,78	14.016,24	0,00	21.098,02	32.469,68	194,76
C2	14	1	9.638,76	0,00	9.638,76	4.912,88	11.885,14	0,00	16.798,02	26.436,78	158,52
TOT.SITUAC.		6	63.263,42	0,00	63.263,42	36.759,86	94.164,00	0,04	130.923,90	194.187,32	1.200,84
TOT.REG.JUR.		37	477.866,96	104.832,76	582.699,72	291.783,80	722.390,66	52.867,86	1.067.042,32	1.649.742,04	21.770,52
LABORAL		TITULAR									
5	14	1	10.482,36	5.652,64	16.135,00	12.036,22	0,00	1.188,78	13.225,00	29.360,00	1.774,80





DETALLE DE LA PLANTILLA PRESUPUESTARIA DEL CAPITULO I (PER213)

Ayuntamiento de **Valladolid**

ENTIDAD: 01 AYUNTAMIENTO
EJERCICIO: 2023
AREA: 02 PLANEAMIENTO URBANÍSTICO Y VIVIENDA
PROGRAMA: 1511 PLANIFICACIÓN Y GESTIÓN DEL URBANISMO

GRUPO	NIVEL	NUMERO PUESTOS	SUELDOS	ANTIGUEDAD	TOTAL BASICAS	COMP. +PLUS	COMPL. ESPECIFICO	OTROS	TOTAL COMPLEMEN.	TOTAL	COT.EMP.
TOT.SITUAC.		1	10.482,36	5.652,64	16.135,00	12.036,22	0,00	1.188,78	13.225,00	29.360,00	1.774,80
LABORAL		VACANTE		OCUPADO							
3	10	1	12.888,98	5.502,70	18.391,68	13.525,96	0,00	2.424,78	15.950,74	34.342,42	2.088,72
TOT.SITUAC.		1	12.888,98	5.502,70	18.391,68	13.525,96	0,00	2.424,78	15.950,74	34.342,42	2.088,72
TOT.REG.JUR.		2	23.371,34	11.155,34	34.526,68	25.562,18	0,00	3.613,56	29.175,74	63.702,42	3.863,52
TOT.PROG.		39	501.238,30	115.988,10	617.226,40	317.345,98	722.390,66	56.481,42	1.096.218,06	1.713.444,46	25.634,04

040






DETALLE DE LA PLANTILLA PRESUPUESTARIA DEL CAPITULO I (PER213)

Ayuntamiento de **Valladolid**

ENTIDAD: 01 AYUNTAMIENTO
EJERCICIO: 2023
AREA: 02 PLANEAMIENTO URBANÍSTICO Y VIVIENDA
PROGRAMA: 9331 GESTION DEL PATRIMONIO

GRUPO	NIVEL	NUMERO PUESTOS	SUELDOS	ANTIGUEDAD	TOTAL BASICAS	COMP. +PLUS	COMPL. ESPECIFICO	OTROS	TOTAL COMPLEMEN.	TOTAL	COT.EMP.
FUNCIONARIO		TITULAR									
A2	20	1	14.847,46	4.850,64	19.698,10	7.081,78	17.149,16	2.082,26	26.313,20	46.011,30	276,12
C1	18	1	11.371,66	416,08	11.787,74	6.358,80	13.108,90	195,32	19.663,02	31.450,76	188,76
C1	20	3	34.114,98	10.402,58	44.517,56	21.245,34	42.048,72	4.882,64	68.176,70	112.694,26	676,08
TOT.SITUAC.		5	60.334,10	15.669,30	76.003,40	34.685,92	72.306,78	7.160,22	114.152,92	190.156,32	1.140,96
FUNCIONARIO		VACANTE OCUPADO									
A1	22	2	33.769,36	6.498,26	40.267,62	16.422,88	45.009,44	3.370,76	64.803,08	105.070,70	6.241,92
TOT.SITUAC.		2	33.769,36	6.498,26	40.267,62	16.422,88	45.009,44	3.370,76	64.803,08	105.070,70	6.241,92
FUNCIONARIO		VACANTE									
A1	24	1	16.884,68	0,00	16.884,68	9.388,26	26.403,44	0,00	35.791,70	52.676,38	307,08
A1	28	1	16.884,68	0,00	16.884,68	13.406,40	32.070,36	0,00	45.476,76	62.361,44	307,08
TOT.SITUAC.		2	33.769,36	0,00	33.769,36	22.794,66	58.473,80	0,00	81.268,46	115.037,82	614,16
TOT.REG.JUR.		9	127.872,82	22.167,56	150.040,38	73.903,46	175.790,02	10.530,98	260.224,46	410.264,84	7.997,04
TOT.PROG.		9	127.872,82	22.167,56	150.040,38	73.903,46	175.790,02	10.530,98	260.224,46	410.264,84	7.997,04



DETALLE DE LA PLANTILLA PRESUPUESTARIA DEL CAPITULO I (PER213)



Ayuntamiento de Valladolid

ENTIDAD: 01 AYUNTAMIENTO
 EJERCICIO: 2023
 AREA: 02 PLANEAMIENTO URBANÍSTICO Y VIVIENDA
 PROGRAMA: 9332 MANTENIMIENTO EDIFIC.E INST. MPALES.

GRUPO	NIVEL	NUMERO PUESTOS	SUELDOS	ANTIGUEDAD	TOTAL BASICAS	COMP. +PLUS	COMPL. ESPECIFICO	OTROS	TOTAL COMPLEMEN.	TOTAL	COT.EMP.
-------	-------	----------------	---------	------------	---------------	-------------	-------------------	-------	------------------	-------	----------

FUNCIONARIO TITULAR

A1	28	2	33.769,36	4.548,78	38.318,14	26.812,80	62.603,82	2.359,52	91.776,14	130.094,28	614,16
A2	24	1	14.847,46	1.077,88	15.925,34	9.388,26	26.403,44	462,70	36.254,40	52.179,74	307,08
C2	14	1	9.638,76	2.595,80	12.234,56	4.912,88	11.885,14	2.822,48	19.620,50	31.855,06	191,04
TOT.SITUAC.		4	58.255,58	8.222,46	66.478,04	41.113,94	100.892,40	5.644,70	147.651,04	214.129,08	1.112,28

FUNCIONARIO VACANTE OCUPADO

A1	22	1	16.884,68	649,82	17.534,50	8.211,44	22.504,72	337,04	31.053,20	48.587,70	2.963,76
A2	20	1	14.847,46	0,00	14.847,46	7.081,78	17.149,16	0,00	24.230,94	39.078,40	2.383,80
C2	14	1	9.638,76	0,00	9.638,76	4.912,88	11.885,14	0,00	16.798,02	26.436,78	1.612,56
TOT.SITUAC.		3	41.370,90	649,82	42.020,72	20.206,10	51.539,02	337,04	72.082,16	114.102,88	6.960,12

FUNCIONARIO VACANTE

A1	22	1	8.442,34	0,00	8.442,34	4.105,78	11.252,36	0,02	15.358,16	23.800,50	142,80
A2	20	1	7.423,78	0,00	7.423,78	3.541,00	8.574,58	0,02	12.115,60	19.539,38	117,24
TOT.SITUAC.		2	15.866,12	0,00	15.866,12	7.646,78	19.826,94	0,04	27.473,76	43.339,88	260,04
TOT.REG.JUR.		9	115.492,60	8.872,28	124.364,88	68.966,82	172.258,36	5.981,78	247.206,96	371.571,84	8.332,44

LABORAL TITULAR

3	08	1	12.888,98	6.114,08	19.003,06	15.821,38	0,00	1.188,78	17.010,16	36.013,22	2.193,96
4	10	1	11.342,22	3.010,16	14.352,38	13.525,96	0,00	1.188,78	14.714,74	29.067,12	1.756,32
4	12	3	28.355,56	15.351,98	43.707,54	31.533,32	0,00	2.612,04	34.145,36	77.852,90	5.741,28
4	13	6	68.053,32	39.734,38	107.787,70	73.394,16	0,00	7.539,00	80.933,16	188.720,86	11.440,20
5	13	11	115.305,96	57.392,82	172.698,78	134.555,96	0,00	12.777,81	147.333,77	320.032,55	21.305,52
TOT.SITUAC.		22	235.946,04	121.603,42	357.549,46	268.830,78	0,00	25.306,41	294.137,19	651.686,65	42.437,28

LABORAL OCUPADO INDEFINIDO NO FIJO

4	12	2	22.684,44	9.030,56	31.715,00	25.226,60	0,00	2.377,56	27.604,16	59.319,16	3.587,28
---	----	---	-----------	----------	-----------	-----------	------	----------	-----------	-----------	----------





DETALLE DE LA PLANTILLA PRESUPUESTARIA DEL CAPITULO I (PER213)

Ayuntamiento de **Valladolid**

ENTIDAD: **01** AYUNTAMIENTO
EJERCICIO: **2023**
AREA: **02** PLANEAMIENTO URBANÍSTICO Y VIVIENDA
PROGRAMA: **9332** MANTENIMIENTO EDIFIC.E INST. MPALES.

GRUPO	NIVEL	NUMERO PUESTOS	SUELDOS	ANTIGUEDAD	TOTAL BASICAS	COMP. +PLUS	COMPL. ESPECIFICO	OTROS	TOTAL COMPLEMEN.	TOTAL	COT.EMP.
TOT.SITUAC.		2	22.684,44	9.030,56	31.715,00	25.226,60	0,00	2.377,56	27.604,16	59.319,16	3.587,28
LABORAL		VACANTE OCUPADO									
2	06	1	16.325,56	3.081,26	19.406,82	19.884,76	0,00	1.188,78	21.073,54	40.480,36	2.475,36
4	10	9	102.079,98	18.519,26	120.599,24	121.733,64	0,00	3.579,55	125.313,19	245.912,43	17.121,12
4	12	8	96.408,88	17.760,16	114.169,04	107.213,12	0,00	8.047,41	115.260,53	229.429,57	15.454,32
5	13	2	20.964,72	5.087,34	26.052,06	24.464,72	0,00	2.377,56	26.842,28	52.894,34	3.182,52
TOT.SITUAC.		20	235.779,14	44.448,02	280.227,16	273.296,24	0,00	15.193,30	288.489,54	568.716,70	38.233,32
LABORAL		VACANTE									
3	08	2	25.777,96	0,00	25.777,96	31.642,76	0,00	2.377,56	34.020,32	59.798,28	3.617,52
4	10	1	11.342,22	0,00	11.342,22	13.525,96	0,00	1.188,78	14.714,74	26.056,96	1.566,72
4	11	1	11.342,22	0,00	11.342,22	12.900,86	0,00	1.188,78	14.089,64	25.431,86	1.527,36
4	12	3	34.026,66	0,00	34.026,66	37.839,90	0,00	3.566,34	41.406,24	75.432,90	4.527,36
5	13	4	41.929,44	0,00	41.929,44	48.929,44	0,00	4.755,12	53.684,56	95.614,00	5.724,00
TOT.SITUAC.		11	124.418,50	0,00	124.418,50	144.838,92	0,00	13.076,58	157.915,50	282.334,00	16.962,96
TOT.REG.JUR.		55	618.828,12	175.082,00	793.910,12	712.192,54	0,00	55.953,85	768.146,39	1.562.056,51	101.220,84
TOT.PROG.		64	734.320,72	183.954,28	918.275,00	781.159,36	172.258,36	61.935,63	1.015.353,35	1.933.628,35	109.553,28
TOT.AREA		121	1.493.341,88	356.242,56	1.849.584,44	1.265.668,18	1.290.411,42	146.283,65	2.702.363,25	4.551.947,69	145.551,12



DETALLE DE LA PLANTILLA PRESUPUESTARIA DEL CAPITULO I (PER213)Ayuntamiento de **Valladolid**

ENTIDAD: 01 AYUNTAMIENTO
EJERCICIO: 2023
AREA: 03 PARTICIPACIÓN CIUDADANA Y DEPORTES
PROGRAMA: 9200 DIRECCIÓN DE ÁREA

GRUPO	NIVEL	NUMERO PUESTOS	SUELDOS	ANTIGUEDAD	TOTAL BASICAS	COMP. +PLUS	COMPL. ESPECIFICO	OTROS	TOTAL COMPLEMEN.	TOTAL	COT.EMP.
FUNCIONARIO		TITULAR									
A1	28	1	16.884,68	5.892,00	22.776,68	13.406,40	32.070,36	0,00	45.476,76	68.253,44	307,08
A1	30	2	33.769,36	14.946,00	48.715,36	31.204,60	69.373,78	7.752,76	108.331,14	157.046,50	614,16
C1	20	1	11.371,66	3.744,94	15.116,60	7.081,78	14.657,74	1.757,76	23.497,28	38.613,88	231,60
C2	18	1	9.638,76	2.884,22	12.522,98	6.358,80	14.141,54	3.136,18	23.636,52	36.159,50	216,96
TOT.SITUAC.		5	71.664,46	27.467,16	99.131,62	58.051,58	130.243,42	12.646,70	200.941,70	300.073,32	1.369,80
FUNCIONARIO		VACANTE									
A2	24	1	14.847,46	0,00	14.847,46	9.388,26	21.830,76	0,00	31.219,02	46.066,48	276,36
C2	14	1	9.638,76	0,00	9.638,76	4.912,88	11.885,14	0,00	16.798,02	26.436,78	158,52
TOT.SITUAC.		2	24.486,22	0,00	24.486,22	14.301,14	33.715,90	0,00	48.017,04	72.503,26	434,88
TOT.REG.JUR.		7	96.150,68	27.467,16	123.617,84	72.352,72	163.959,32	12.646,70	248.958,74	372.576,58	1.804,68
TOT.PROG.		7	96.150,68	27.467,16	123.617,84	72.352,72	163.959,32	12.646,70	248.958,74	372.576,58	1.804,68



DETALLE DE LA PLANTILLA PRESUPUESTARIA DEL CAPITULO I (PER213)Ayuntamiento de **Valladolid**

ENTIDAD: 01 AYUNTAMIENTO
EJERCICIO: 2023
AREA: 03 PARTICIPACIÓN CIUDADANA Y DEPORTES
PROGRAMA: 9241 PARTICIPACIÓN CIUDADANA

GRUPO	NIVEL	NUMERO PUESTOS	SUELDOS	ANTIGUEDAD	TOTAL BASICAS	COMP. +PLUS	COMPL. ESPECIFICO	OTROS	TOTAL COMPLEMEN.	TOTAL	COT.EMP.
FUNCIONARIO TITULAR											
A1	28	1	16.884,68	7.148,08	24.032,76	13.406,40	32.070,36	3.707,82	49.184,58	73.217,34	307,08
A2	20	10	148.474,60	58.746,36	207.220,96	70.817,80	183.564,92	25.218,02	279.600,74	486.821,70	2.920,44
A2	24	1	14.847,46	5.389,54	20.237,00	9.388,26	26.403,44	2.313,56	38.105,26	58.342,26	307,08
AP	12	1	8.834,30	3.044,32	11.878,62	4.189,06	10.457,98	4.869,34	19.516,38	31.395,00	188,40
C1	20	1	11.371,66	3.328,76	14.700,42	7.081,78	14.016,24	1.562,44	22.660,46	37.360,88	224,16
TOT.SITUAC.		14	200.412,70	77.657,06	278.069,76	104.883,30	266.512,94	37.671,18	409.067,42	687.137,18	3.947,16
FUNCIONARIO VACANTE OCUPADO											
A2	20	4	56.296,62	10.195,22	66.491,84	26.851,78	70.110,34	4.376,56	101.338,68	167.830,52	8.142,00
C2	14	1	9.638,76	288,42	9.927,18	4.912,88	11.885,14	313,60	17.111,62	27.038,80	1.649,28
TOT.SITUAC.		5	65.935,38	10.483,64	76.419,02	31.764,66	81.995,48	4.690,16	118.450,30	194.869,32	9.791,28
FUNCIONARIO VACANTE											
A2	20	1	14.847,46	0,00	14.847,46	7.081,78	18.490,64	0,00	25.572,42	40.419,88	242,52
TOT.SITUAC.		1	14.847,46	0,00	14.847,46	7.081,78	18.490,64	0,00	25.572,42	40.419,88	242,52
TOT.REG.JUR.		20	281.195,54	88.140,70	369.336,24	143.729,74	366.999,06	42.361,34	553.090,14	922.426,38	13.980,96
LABORAL TITULAR											
3	08	1	7.317,26	2.776,88	10.094,14	8.981,98	0,00	674,90	9.656,88	19.751,02	1.201,80
4	14	4	39.697,78	18.380,88	58.078,66	42.126,84	0,00	4.160,76	46.287,60	104.366,26	7.258,08
5	14	17	157.235,40	89.876,84	247.112,24	181.408,22	0,00	17.831,82	199.240,04	446.352,28	29.632,34
TOT.SITUAC.		22	204.250,44	111.034,60	315.285,04	232.517,04	0,00	22.667,48	255.184,52	570.469,56	38.092,22
LABORAL OCUPADO INDEFINIDO NO FIJO											
2	07	2	20.420,68	9.635,36	30.056,04	21.656,60	0,00	1.487,04	23.143,64	53.199,68	3.257,76
TOT.SITUAC.		2	20.420,68	9.635,36	30.056,04	21.656,60	0,00	1.487,04	23.143,64	53.199,68	3.257,76





DETALLE DE LA PLANTILLA PRESUPUESTARIA DEL CAPITULO I (PER213)

Ayuntamiento de **Valladolid**

ENTIDAD: 01 AYUNTAMIENTO
EJERCICIO: 2023
AREA: 03 PARTICIPACIÓN CIUDADANA Y DEPORTES
PROGRAMA: 9241 PARTICIPACIÓN CIUDADANA

GRUPO	NIVEL	NUMERO PUESTOS	SUELDOS	ANTIGUEDAD	TOTAL BASICAS	COMP. +PLUS	COMPL. ESPECIFICO	OTROS	TOTAL COMPLEMEN.	TOTAL	COT.EMP.
LABORAL		VACANTE		OCUPADO							
5	14	8	78.617,70	37.307,48	115.925,18	90.848,80	0,00	9.978,00	100.826,80	216.751,98	13.981,20
TOT.SITUAC.		8	78.617,70	37.307,48	115.925,18	90.848,80	0,00	9.978,00	100.826,80	216.751,98	13.981,20
LABORAL		VACANTE									
5	14	1	10.482,36	0,00	10.482,36	12.036,22	0,00	1.188,78	13.225,00	23.707,36	1.418,64
TOT.SITUAC.		1	10.482,36	0,00	10.482,36	12.036,22	0,00	1.188,78	13.225,00	23.707,36	1.418,64
TOT.REG.JUR.		33	313.771,18	157.977,44	471.748,62	357.058,66	0,00	35.321,30	392.379,96	864.128,58	56.749,82
TOT.PROG.		53	594.966,72	246.118,14	841.084,86	500.788,40	366.999,06	77.682,64	945.470,10	1.786.554,96	70.730,78
TOT.AREA		60	691.117,40	273.585,30	964.702,70	573.141,12	530.958,38	90.329,34	1.194.428,84	2.159.131,54	72.535,46



DETALLE DE LA PLANTILLA PRESUPUESTARIA DEL CAPITULO I (PER213)



Ayuntamiento de Valladolid

ENTIDAD: 01 AYUNTAMIENTO
EJERCICIO: 2023
AREA: 04 PLANIFICACIÓN Y RECURSOS
PROGRAMA: 3121 PREVENCIÓN Y SALUD LABORAL

GRUPO	NIVEL	NUMERO PUESTOS	SUELDOS	ANTIGUEDAD	TOTAL BASICAS	COMP. +PLUS	COMPL. ESPECIFICO	OTROS	TOTAL COMPLEMEN.	TOTAL	COT.EMP.
FUNCIONARIO		TITULAR									
A1	26	1	16.884,68	3.249,14	20.133,82	11.245,10	30.533,46	1.685,44	43.464,00	63.597,82	307,08
A1	28	1	16.884,68	8.447,74	25.332,42	13.406,40	32.070,36	4.382,00	49.858,76	75.191,18	272,04
A2	20	2	29.694,92	480,60	30.175,52	14.163,56	34.298,32	0,00	48.461,88	78.637,40	471,84
C2	14	1	9.638,76	3.749,46	13.388,22	4.912,88	11.885,14	4.076,98	20.875,00	34.263,22	205,56
TOT.SITUAC.		5	73.103,04	15.926,94	89.029,98	43.727,94	108.787,28	10.144,42	162.659,64	251.689,62	1.256,52
FUNCIONARIO		VACANTE OCUPADO									
A1	22	3	50.654,04	6.966,20	57.620,24	24.634,32	67.514,16	2.696,56	94.845,04	152.465,28	9.156,48
A2	20	1	14.847,46	6.467,52	21.314,98	7.081,78	17.149,16	2.776,26	27.007,20	48.322,18	2.947,56
TOT.SITUAC.		4	65.501,50	13.433,72	78.935,22	31.716,10	84.663,32	5.472,82	121.852,24	200.787,46	12.104,04
TOT.REG.JUR.		9	138.604,54	29.360,66	167.965,20	75.444,04	193.450,60	15.617,24	284.511,88	452.477,08	13.360,56
LABORAL		VACANTE									
4	12	1	11.342,22	0,00	11.342,22	12.613,30	0,00	1.188,78	13.802,08	25.144,30	1.509,12
4	15	1	11.342,22	0,00	11.342,22	11.689,16	0,00	1.188,78	12.877,94	24.220,16	1.450,92
TOT.SITUAC.		2	22.684,44	0,00	22.684,44	24.302,46	0,00	2.377,56	26.680,02	49.364,46	2.960,04
TOT.REG.JUR.		2	22.684,44	0,00	22.684,44	24.302,46	0,00	2.377,56	26.680,02	49.364,46	2.960,04
TOT.PROG.		11	161.288,98	29.360,66	190.649,64	99.746,50	193.450,60	17.994,80	311.191,90	501.841,54	16.320,60





DETALLE DE LA PLANTILLA PRESUPUESTARIA DEL CAPITULO I (PER213)

Ayuntamiento de **Valladolid**

ENTIDAD: 01 AYUNTAMIENTO
EJERCICIO: 2023
AREA: 04 PLANIFICACIÓN Y RECURSOS
PROGRAMA: 9202 GESTION DE RECURSOS HUMANOS

GRUPO	NIVEL	NUMERO PUESTOS	SUELDOS	ANTIGUEDAD	TOTAL BASICAS	COMP. +PLUS	COMPL. ESPECIFICO	OTROS	TOTAL COMPLEMEN.	TOTAL	COT.EMP.
FUNCIONARIO		TITULAR									
A1	26	1	16.884,68	5.848,44	22.733,12	11.245,10	30.533,46	3.033,72	44.812,28	67.545,40	307,08
A1	28	1	16.884,68	4.245,66	21.130,34	13.406,40	32.070,36	674,20	46.150,96	67.281,30	307,08
A2	24	3	44.542,38	16.168,72	60.711,10	28.164,78	79.210,32	6.940,78	114.315,88	175.026,98	921,24
A2	26	1	14.847,46	6.467,52	21.314,98	11.245,10	30.533,46	2.776,26	44.554,82	65.869,80	307,08
C1	20	5	56.858,30	21.637,18	78.495,48	35.408,90	70.081,20	10.156,04	115.646,14	194.141,62	1.164,84
C2	14	1	9.638,76	3.172,62	12.811,38	4.912,88	11.885,14	3.449,78	20.247,80	33.059,18	198,36
TOT.SITUAC.		12	159.656,26	57.540,14	217.196,40	104.383,16	254.313,94	27.030,78	385.727,88	602.924,28	3.205,68
FUNCIONARIO		VACANTE OCUPADO									
C1	18	1	11.371,66	416,08	11.787,74	6.358,80	13.108,90	195,32	19.663,02	31.450,76	1.918,56
C1	20	3	34.114,98	12.899,08	47.014,06	21.245,34	42.048,72	6.054,56	69.348,62	116.362,68	698,04
C2	14	4	67.471,32	2.307,40	69.778,72	34.390,16	83.195,98	2.508,90	120.095,04	189.873,76	9.929,16
TOT.SITUAC.		8	112.957,96	15.622,56	128.580,52	61.994,30	138.353,60	8.758,78	209.106,68	337.687,20	12.545,76
FUNCIONARIO		VACANTE									
A1	22	1	16.884,68	0,00	16.884,68	8.211,44	22.504,72	0,00	30.716,16	47.600,84	285,60
C1	20	1	11.371,66	0,00	11.371,66	7.081,78	14.016,24	0,00	21.098,02	32.469,68	194,76
C2	14	1	9.638,76	0,00	9.638,76	4.912,88	11.885,14	0,00	16.798,02	26.436,78	158,52
TOT.SITUAC.		3	37.895,10	0,00	37.895,10	20.206,10	48.406,10	0,00	68.612,20	106.507,30	638,88
TOT.REG.JUR.		23	310.509,32	73.162,70	383.672,02	186.583,56	441.073,64	35.789,56	663.446,76	1.047.118,78	16.390,32
TOT.PROG.		23	310.509,32	73.162,70	383.672,02	186.583,56	441.073,64	35.789,56	663.446,76	1.047.118,78	16.390,32





DETALLE DE LA PLANTILLA PRESUPUESTARIA DEL CAPITULO I (PER213)

Ayuntamiento de **Valladolid**

ENTIDAD: **01** AYUNTAMIENTO
EJERCICIO: **2023**
AREA: **04** PLANIFICACIÓN Y RECURSOS
PROGRAMA: **9204** TECN. INF.Y COM.

GRUPO	NIVEL	NUMERO PUESTOS	SUELDOS	ANTIGUEDAD	TOTAL BASICAS	COMP. +PLUS	COMPL. ESPECIFICO	OTROS	TOTAL COMPLEMEN.	TOTAL	COT.EMP.
FUNCIONARIO		TITULAR									
A1	22	1	16.884,68	3.067,26	19.951,94	8.211,44	24.531,20	674,20	33.416,84	53.368,78	307,08
A1	28	1	16.884,68	2.417,42	19.302,10	13.406,40	32.070,36	337,04	45.813,80	65.115,90	307,08
A2	24	2	29.694,92	10.929,90	40.624,82	18.776,52	60.614,12	3.933,04	83.323,68	123.948,50	614,16
A2	26	1	14.847,46	5.928,54	20.776,00	11.245,10	30.533,46	2.544,96	44.323,52	65.099,52	307,08
C1	20	1	11.371,66	4.161,00	15.532,66	7.081,78	20.210,80	1.953,08	29.245,66	44.778,32	268,68
TOT.SITUAC.		6	89.683,40	26.504,12	116.187,52	58.721,24	167.959,94	9.442,32	236.123,50	352.311,02	1.804,08
FUNCIONARIO		VACANTE OCUPADO									
A1	22	6	101.308,08	6.437,66	107.745,74	49.268,64	147.187,20	3.033,84	199.489,68	307.235,42	18.480,48
C2	14	1	9.638,76	2.884,22	12.522,98	4.912,88	11.885,14	3.136,18	19.934,20	32.457,18	1.979,88
TOT.SITUAC.		7	110.946,84	9.321,88	120.268,72	54.181,52	159.072,34	6.170,02	219.423,88	339.692,60	20.460,36
FUNCIONARIO		VACANTE									
A1	22	2	33.769,36	0,00	33.769,36	16.422,88	49.062,40	0,00	65.485,28	99.254,64	595,44
A2	20	3	44.542,38	0,00	44.542,38	21.245,34	51.447,48	0,00	72.692,82	117.235,20	703,44
TOT.SITUAC.		5	78.311,74	0,00	78.311,74	37.668,22	100.509,88	0,00	138.178,10	216.489,84	1.298,88
TOT.REG.JUR.		18	278.941,98	35.826,00	314.767,98	150.570,98	427.542,16	15.612,34	593.725,48	908.493,46	23.563,32
LABORAL		VACANTE OCUPADO									
1	03	1	15.466,76	2.960,72	18.427,48	20.993,56	0,00	361,63	21.355,19	39.782,67	5.283,36
TOT.SITUAC.		1	15.466,76	2.960,72	18.427,48	20.993,56	0,00	361,63	21.355,19	39.782,67	5.283,36
TOT.REG.JUR.		1	15.466,76	2.960,72	18.427,48	20.993,56	0,00	361,63	21.355,19	39.782,67	5.283,36
TOT.PROG.		19	294.408,74	38.786,72	333.195,46	171.564,54	427.542,16	15.973,97	615.080,67	948.276,13	28.846,68

648





DETALLE DE LA PLANTILLA PRESUPUESTARIA DEL CAPITULO I (PER213)

Ayuntamiento de **Valladolid**

ENTIDAD: **01** AYUNTAMIENTO
EJERCICIO: **2023**
AREA: **04** PLANIFICACIÓN Y RECURSOS
PROGRAMA: **9209** DIRECCION AREA HACIENDA Y FUNCION PUBLIC

GRUPO	NIVEL	NUMERO PUESTOS	SUELDOS	ANTIGUEDAD	TOTAL BASICAS	COMP. +PLUS	COMPL. ESPECIFICO	OTROS	TOTAL COMPLEMEN.	TOTAL	COT.EMP.
FUNCIONARIO		TITULAR									
A1	24	1	16.884,68	8.447,74	25.332,42	9.388,26	26.403,44	4.382,00	40.173,70	65.506,12	307,08
A1	28	1	16.884,68	8.447,74	25.332,42	13.406,40	30.533,46	4.382,00	48.321,86	73.654,28	307,08
A1	30	3	50.654,04	21.080,52	71.734,56	46.806,90	113.110,06	9.101,16	169.018,12	240.752,68	921,24
C1	18	1	11.371,66	1.664,38	13.036,04	6.358,80	14.141,54	781,28	21.281,62	34.317,66	205,92
C1	20	4	45.486,64	17.060,20	62.546,84	28.327,12	56.706,46	8.007,62	93.041,20	155.588,04	933,36
TOT.SITUAC.		10	141.281,70	56.700,58	197.982,28	104.287,48	240.894,96	26.654,06	371.836,50	569.818,78	2.674,68
FUNCIONARIO		VACANTE OCUPADO									
A1	26	1	16.884,68	649,82	17.534,50	11.245,10	30.533,46	337,04	42.115,60	59.650,10	307,08
A2	24	1	14.847,46	4.850,64	19.698,10	9.388,26	26.403,44	2.082,26	37.873,96	57.572,06	307,08
C1	20	1	11.371,66	3.744,94	15.116,60	7.081,78	14.016,24	1.757,76	22.855,78	37.972,38	227,76
C2	14	1	9.638,76	1.442,06	11.080,82	4.912,88	11.885,14	1.568,10	18.366,12	29.446,94	1.796,28
TOT.SITUAC.		4	52.742,56	10.687,46	63.430,02	32.628,02	82.838,28	5.745,16	121.211,46	184.641,48	2.638,20
FUNCIONARIO		VACANTE									
A2	20	1	14.847,46	0,00	14.847,46	7.081,78	17.149,16	0,00	24.230,94	39.078,40	234,48
C1	20	1	5.685,84	0,00	5.685,84	3.541,00	7.328,98	0,02	10.870,00	16.555,84	99,36
TOT.SITUAC.		2	20.533,30	0,00	20.533,30	10.622,78	24.478,14	0,02	35.100,94	55.634,24	333,84
TOT.REG.JUR.		16	214.557,56	67.388,04	281.945,60	147.538,28	348.211,38	32.399,24	528.148,90	810.094,50	5.646,72
TOT.PROG.		16	214.557,56	67.388,04	281.945,60	147.538,28	348.211,38	32.399,24	528.148,90	810.094,50	5.646,72



DETALLE DE LA PLANTILLA PRESUPUESTARIA DEL CAPITULO I (PER213)



Ayuntamiento de Valladolid

ENTIDAD: 01 AYUNTAMIENTO
EJERCICIO: 2023
AREA: 04 PLANIFICACIÓN Y RECURSOS
PROGRAMA: 9231 INF.REG.Y GEST.PAD.

GRUPO	NIVEL	NUMERO PUESTOS	SUELDOS	ANTIGUEDAD	TOTAL BASICAS	COMP. +PLUS	COMPL. ESPECIFICO	OTROS	TOTAL COMPLEMEN.	TOTAL	COT.EMP.
FUNCIONARIO		TITULAR									
A1	28	1	16.884,68	7.797,92	24.682,60	13.406,40	32.070,36	4.044,96	49.521,72	74.204,32	307,08
A2	24	1	14.847,46	5.928,54	20.776,00	9.388,26	26.403,44	2.544,96	38.336,66	59.112,66	307,08
A2	26	1	14.847,46	2.694,76	17.542,22	11.245,10	30.533,46	1.156,78	42.935,34	60.477,56	307,08
C1	18	1	11.371,66	4.577,08	15.948,74	6.358,80	13.108,90	2.148,40	21.616,10	37.564,84	225,48
C1	20	13	147.831,58	57.902,34	205.733,92	92.063,14	186.335,52	26.952,58	305.351,24	511.085,16	3.066,24
C2	14	3	28.916,28	10.959,94	39.876,22	14.738,64	39.779,82	11.917,34	66.435,80	106.312,02	638,04
TOT.SITUAC.		20	234.699,12	89.860,58	324.559,70	147.200,34	328.231,50	48.765,02	524.196,86	848.756,56	4.851,00
FUNCIONARIO		VACANTE OCUPADO									
A1	28	1	16.884,68	7.797,92	24.682,60	13.406,40	30.533,46	4.044,96	47.984,82	72.667,42	307,08
C1	18	1	11.371,66	2.080,46	13.452,12	6.358,80	13.108,90	976,58	20.444,28	33.896,40	2.067,72
C1	20	1	11.371,66	5.409,32	16.780,98	7.081,78	14.016,24	2.539,02	23.637,04	40.418,02	242,52
C2	14	5	48.193,80	4.903,10	53.096,90	24.564,40	62.175,30	5.331,48	92.071,18	145.168,08	8.855,04
TOT.SITUAC.		8	87.821,80	20.190,80	108.012,60	51.411,38	119.833,90	12.892,04	184.137,32	292.149,92	11.472,36
FUNCIONARIO		VACANTE									
C1	18	1	11.371,66	0,00	11.371,66	6.358,80	13.108,90	0,00	19.467,70	30.839,36	185,04
C2	14	2	19.277,52	0,00	19.277,52	9.825,76	26.519,88	0,00	36.345,64	55.623,16	333,84
TOT.SITUAC.		3	30.649,18	0,00	30.649,18	16.184,56	39.628,78	0,00	55.813,34	86.462,52	518,88
TOT.REG.JUR.		31	353.170,10	110.051,38	463.221,48	214.796,28	487.694,18	61.657,06	764.147,52	1.227.369,00	16.842,24
LABORAL		TITULAR									
4	12	3	34.026,66	17.459,10	51.485,76	37.839,90	0,00	4.941,18	42.781,08	94.266,84	5.714,04
TOT.SITUAC.		3	34.026,66	17.459,10	51.485,76	37.839,90	0,00	4.941,18	42.781,08	94.266,84	5.714,04
LABORAL		VACANTE OCUPADO									
2	06	1	16.325,56	6.932,82	23.258,38	19.884,76	0,00	1.188,78	21.073,54	44.331,92	2.718,00





DETALLE DE LA PLANTILLA PRESUPUESTARIA DEL CAPITULO I (PER213)

Ayuntamiento de **Valladolid**

ENTIDAD: **01** AYUNTAMIENTO
EJERCICIO: **2023**
AREA: **04** PLANIFICACIÓN Y RECURSOS
PROGRAMA: **9231** INF.REG.Y GEST.PAD.

GRUPO	NIVEL	NUMERO PUESTOS	SUELDOS	ANTIGUEDAD	TOTAL BASICAS	COMP. +PLUS	COMPL. ESPECIFICO	OTROS	TOTAL COMPLEMEN.	TOTAL	COT.EMP.
<u>TOT.SITUAC.</u>		1	16.325,56	6.932,82	23.258,38	19.884,76	0,00	1.188,78	21.073,54	44.331,92	2.718,00
<u>TOT.REG.JUR.</u>		4	50.352,22	24.391,92	74.744,14	57.724,66	0,00	6.129,96	63.854,62	138.598,76	8.432,04
TOT.PROG.		35	403.522,32	134.443,30	537.965,62	272.520,94	487.694,18	67.787,02	828.002,14	1.365.967,76	25.274,28

652





DETALLE DE LA PLANTILLA PRESUPUESTARIA DEL CAPITULO I (PER213)

Ayuntamiento de **Valladolid**

ENTIDAD: **01** AYUNTAMIENTO
EJERCICIO: **2023**
AREA: **04** PLANIFICACIÓN Y RECURSOS
PROGRAMA: **9311** PLANIFICACION ECONOMICO-FINANCIERA

GRUPO	NIVEL	NUMERO PUESTOS	SUELDOS	ANTIGUEDAD	TOTAL BASICAS	COMP. +PLUS	COMPL. ESPECIFICO	OTROS	TOTAL COMPLEMEN.	TOTAL	COT.EMP.
FUNCIONARIO			TITULAR								
A1	28	1	16.884,68	6.498,26	23.382,94	13.406,40	34.560,26	3.370,76	51.337,42	74.720,36	307,08
C1	20	2	22.743,32	7.905,94	30.649,26	14.163,56	28.032,48	3.710,84	45.906,88	76.556,14	459,24
TOT.SITUAC.		3	39.628,00	14.404,20	54.032,20	27.569,96	62.592,74	7.081,60	97.244,30	151.276,50	766,32
FUNCIONARIO			VACANTE OCUPADO								
A1	26	1	16.884,68	0,00	16.884,68	11.245,10	30.533,46	0,00	41.778,56	58.663,24	307,08
TOT.SITUAC.		1	16.884,68	0,00	16.884,68	11.245,10	30.533,46	0,00	41.778,56	58.663,24	307,08
TOT.REG.JUR.		4	56.512,68	14.404,20	70.916,88	38.815,06	93.126,20	7.081,60	139.022,86	209.939,74	1.073,40
TOT.PROG.		4	56.512,68	14.404,20	70.916,88	38.815,06	93.126,20	7.081,60	139.022,86	209.939,74	1.073,40



DETALLE DE LA PLANTILLA PRESUPUESTARIA DEL CAPITULO I (PER213)



Ayuntamiento de Valladolid

ENTIDAD: 01 AYUNTAMIENTO
EJERCICIO: 2023
AREA: 04 PLANIFICACIÓN Y RECURSOS
PROGRAMA: 9321 GESTION INGRESOS E INSPECCION

GRUPO	NIVEL	NUMERO PUESTOS	SUELDOS	ANTIGUEDAD	TOTAL BASICAS	COMP. +PLUS	COMPL. ESPECIFICO	OTROS	TOTAL COMPLEMEN.	TOTAL	COT.EMP.
FUNCIONARIO		TITULAR									
A1	26	1	16.884,68	5.198,60	22.083,28	11.245,10	30.533,46	2.696,58	44.475,14	66.558,42	307,08
A1	28	2	33.769,36	16.895,48	50.664,84	26.812,80	64.140,72	8.764,00	99.717,52	150.382,36	584,64
A2	20	1	14.847,46	1.077,88	15.925,34	7.081,78	17.149,16	462,70	24.693,64	40.618,98	243,72
A2	24	2	29.694,92	11.273,06	40.967,98	18.776,52	52.806,88	2.776,26	74.359,66	115.327,64	614,16
A2	26	1	14.847,46	6.467,52	21.314,98	11.245,10	30.533,46	2.776,26	44.554,82	65.869,80	307,08
C1	20	17	193.318,22	80.723,16	274.041,38	120.390,26	246.524,88	37.889,94	404.805,08	678.846,46	4.073,04
C2	14	1	9.638,76	3.749,46	13.388,22	4.912,88	13.259,94	4.076,98	22.249,80	35.638,02	213,84
TOT.SITUAC.		25	313.000,86	125.385,16	438.386,02	200.464,44	454.948,50	59.442,72	714.855,66	1.153.241,68	6.343,56
FUNCIONARIO		VACANTE OCUPADO									
A1	22	2	33.769,36	1.828,22	35.597,58	16.422,88	45.009,44	337,04	61.769,36	97.366,94	5.939,40
C1	18	2	22.743,32	4.161,00	26.904,32	12.717,60	27.592,58	1.953,08	42.263,26	69.167,58	2.111,28
C2	14	6	57.832,56	2.595,70	60.428,26	29.477,28	74.060,44	2.822,50	106.360,22	166.788,48	10.174,08
TOT.SITUAC.		10	114.345,24	8.584,92	122.930,16	58.617,76	146.662,46	5.112,62	210.392,84	333.323,00	18.224,76
FUNCIONARIO		VACANTE									
A1	22	1	16.884,68	0,00	16.884,68	8.211,44	22.504,72	0,00	30.716,16	47.600,84	285,60
A2	20	1	14.847,46	0,00	14.847,46	7.081,78	17.149,16	0,00	24.230,94	39.078,40	234,48
C1	18	1	11.371,66	0,00	11.371,66	6.358,80	13.108,90	0,00	19.467,70	30.839,36	185,04
C1	20	1	11.371,66	0,00	11.371,66	7.081,78	14.016,24	0,00	21.098,02	32.469,68	194,76
C2	14	1	9.638,76	0,00	9.638,76	4.912,88	11.885,14	0,00	16.798,02	26.436,78	158,52
TOT.SITUAC.		5	64.114,22	0,00	64.114,22	33.646,68	78.664,16	0,00	112.310,84	176.425,06	1.058,40
TOT.REG.JUR.		40	491.460,32	133.970,08	625.430,40	292.728,88	680.275,12	64.555,34	1.037.559,34	1.662.989,74	25.626,72
LABORAL		TITULAR									
4	12	2	22.684,44	11.438,70	34.123,14	25.226,60	0,00	5.127,24	30.353,84	64.476,98	3.912,24
TOT.SITUAC.		2	22.684,44	11.438,70	34.123,14	25.226,60	0,00	5.127,24	30.353,84	64.476,98	3.912,24



DETALLE DE LA PLANTILLA PRESUPUESTARIA DEL CAPITULO I (PER213)Ayuntamiento de **Valladolid**

ENTIDAD: 01 AYUNTAMIENTO
EJERCICIO: 2023
AREA: 04 PLANIFICACIÓN Y RECURSOS
PROGRAMA: 9321 GESTION INGRESOS E INSPECCION

GRUPO	NIVEL	NUMERO PUESTOS	SUELDOS	ANTIGUEDAD	TOTAL BASICAS	COMP. +PLUS	COMPL. ESPECIFICO	OTROS	TOTAL COMPLEMEN.	TOTAL	COT.EMP.
TOT.REG.JUR.		2	22.684,44	11.438,70	34.123,14	25.226,60	0,00	5.127,24	30.353,84	64.476,98	3.912,24
TOT.PROG.		42	514.144,76	145.408,78	659.553,54	317.955,48	680.275,12	69.682,58	1.067.913,18	1.727.466,72	29.538,96



DETALLE DE LA PLANTILLA PRESUPUESTARIA DEL CAPITULO I (PER213)



Ayuntamiento de Valladolid

ENTIDAD: 01 AYUNTAMIENTO
 EJERCICIO: 2023
 AREA: 04 PLANIFICACIÓN Y RECURSOS
 PROGRAMA: 9341 TESORERIA Y RECAUDACIÓN

GRUPO	NIVEL	NUMERO PUESTOS	SUELDOS	ANTIGUEDAD	TOTAL BASICAS	COMP. +PLUS	COMPL. ESPECIFICO	OTROS	TOTAL COMPLEMEN.	TOTAL	COT.EMP.
FUNCIONARIO TITULAR											
A1	24	1	16.884,68	7.148,08	24.032,76	9.388,26	26.403,44	3.707,82	39.499,52	63.532,28	307,08
A1	28	1	16.884,68	6.498,26	23.382,94	13.406,40	34.560,26	3.370,76	51.337,42	74.720,36	307,08
A1	30	1	16.884,68	5.198,60	22.083,28	15.602,30	56.326,78	2.696,58	74.625,66	96.708,94	307,08
A2	20	1	14.847,46	3.233,76	18.081,22	7.081,78	17.149,16	1.388,18	25.619,12	43.700,34	2.665,68
C1	18	1	11.371,66	2.080,46	13.452,12	6.358,80	14.141,54	976,58	21.476,92	34.929,04	209,64
C1	20	11	125.088,26	52.012,42	177.100,68	77.899,58	154.178,64	24.413,60	256.491,82	433.592,50	2.601,72
C2	14	2	19.277,52	7.787,32	27.064,84	9.825,76	25.145,08	8.467,56	43.438,40	70.503,24	423,00
TOT.SITUAC.		18	221.238,94	83.958,90	305.197,84	139.562,88	327.904,90	45.021,08	512.488,86	817.686,70	6.821,28
FUNCIONARIO VACANTE OCUPADO											
A1	24	1	16.884,68	9.097,56	25.982,24	9.388,26	26.403,44	4.719,06	40.510,76	66.493,00	307,08
A2	24	2	29.694,92	9.751,50	39.446,42	18.776,52	52.806,88	3.933,14	75.516,54	114.962,96	614,16
C1	18	4	45.486,64	2.287,24	47.773,88	25.435,20	55.185,16	390,64	81.011,00	128.784,88	7.855,92
C1	20	3	34.114,98	14.147,40	48.262,38	21.245,34	42.048,72	6.640,50	69.934,56	118.196,94	709,20
C2	14	4	38.555,04	288,42	38.843,46	19.651,52	47.540,56	313,60	67.505,68	106.349,14	6.486,96
TOT.SITUAC.		14	164.736,26	35.572,12	200.308,38	94.496,84	223.984,76	15.996,94	334.478,54	534.786,92	15.973,32
FUNCIONARIO VACANTE											
A1	22	1	16.884,68	0,00	16.884,68	8.211,44	22.504,72	0,00	30.716,16	47.600,84	285,60
C1	20	2	22.743,32	0,00	22.743,32	14.163,56	29.407,28	0,00	43.570,84	66.314,16	397,80
C2	14	1	26,82	0,00	26,82	13,70	36,82	0,00	50,52	77,34	78,24
TOT.SITUAC.		4	39.654,82	0,00	39.654,82	22.388,70	51.948,82	0,00	74.337,52	113.992,34	761,64
TOT.REG.JUR.		36	425.630,02	119.531,02	545.161,04	256.448,42	603.838,48	61.018,02	921.304,92	1.466.465,96	23.556,24
LABORAL TITULAR											
2	07	2	24.488,40	11.554,76	36.043,16	25.970,56	0,00	4.787,28	30.757,84	66.801,00	5.510,04
3	10	2	12.889,20	8.254,00	21.143,20	13.525,96	0,00	3.112,28	16.638,24	37.781,44	4.567,20
TOT.SITUAC.		4	37.377,60	19.808,76	57.186,36	39.496,52	0,00	7.899,56	47.396,08	104.582,44	10.077,24



DETALLE DE LA PLANTILLA PRESUPUESTARIA DEL CAPITULO I (PER213)

Ayuntamiento de **Valladolid**

ENTIDAD: **01** AYUNTAMIENTO
EJERCICIO: **2023**
AREA: **04** PLANIFICACIÓN Y RECURSOS
PROGRAMA: **9341** TESORERIA Y RECAUDACIÓN

GRUPO	NIVEL	NUMERO PUESTOS	SUELDOS	ANTIGUEDAD	TOTAL BASICAS	COMP. +PLUS	COMPL. ESPECIFICO	OTROS	TOTAL COMPLEMEN.	TOTAL	COT.EMP.
LABORAL		VACANTE									
4	12	1	31,50	0,00	31,50	35,00	0,00	0,00	35,00	66,50	821,04
TOT.SITUAC.		1	31,50	0,00	31,50	35,00	0,00	0,00	35,00	66,50	821,04
TOT.REG.JUR.		5	37.409,10	19.808,76	57.217,86	39.531,52	0,00	7.899,56	47.431,08	104.648,94	10.898,28
TOT.PROG.		41	463.039,12	139.339,78	602.378,90	295.979,94	603.838,48	68.917,58	968.736,00	1.571.114,90	34.454,52
TOT.AREA		191	2.417.983,48	642.294,18	3.060.277,66	1.530.704,30	3.275.211,76	315.626,35	5.121.542,41	8.181.820,07	157.545,48





DETALLE DE LA PLANTILLA PRESUPUESTARIA DEL CAPITULO I (PER213)

Ayuntamiento de **Valladolid**

ENTIDAD: **01** AYUNTAMIENTO
EJERCICIO: **2023**
AREA: **05** INNOV.DESAR.ECON.EMP.COM.
PROGRAMA: **4301** DIRE. ÁREA INNO. DESAR. ECON. EM Y COM.

GRUPO	NIVEL	NUMERO PUESTOS	SUELDOS	ANTIGUEDAD	TOTAL BASICAS	COMP. +PLUS	COMPL. ESPECIFICO	OTROS	TOTAL COMPLEMEN.	TOTAL	COT.EMP.
FUNCIONARIO		TITULAR									
A1	30	1	16.884,68	5.848,44	22.733,12	15.602,30	38.840,32	3.033,72	57.476,34	80.209,46	2.387,84
C1	18	2	22.743,32	7.382,38	30.125,70	12.717,60	28.799,28	1.757,76	43.274,64	73.400,34	440,52
TOT.SITUAC.		3	39.628,00	13.230,82	52.858,82	28.319,90	67.639,60	4.791,48	100.750,98	153.609,80	2.828,36
FUNCIONARIO		VACANTE OCUPADO									
A1	30	1	16.884,68	7.148,08	24.032,76	15.602,30	32.070,36	3.707,82	51.380,48	75.413,24	307,08
A2	26	1	14.847,46	5.389,54	20.237,00	11.245,10	30.533,46	2.313,56	44.092,12	64.329,12	307,08
TOT.SITUAC.		2	31.732,14	12.537,62	44.269,76	26.847,40	62.603,82	6.021,38	95.472,60	139.742,36	614,16
FUNCIONARIO		VACANTE									
A1	22	1	16.884,68	0,00	16.884,68	8.211,44	22.504,72	0,00	30.716,16	47.600,84	285,60
C2	14	1	9.638,76	0,00	9.638,76	4.912,88	11.885,14	0,00	16.798,02	26.436,78	158,52
TOT.SITUAC.		2	26.523,44	0,00	26.523,44	13.124,32	34.389,86	0,00	47.514,18	74.037,62	444,12
TOT.REG.JUR.		7	97.883,58	25.768,44	123.652,02	68.291,62	164.633,28	10.812,86	243.737,76	367.389,78	3.886,64
TOT.PROG.		7	97.883,58	25.768,44	123.652,02	68.291,62	164.633,28	10.812,86	243.737,76	367.389,78	3.886,64

058





DETALLE DE LA PLANTILLA PRESUPUESTARIA DEL CAPITULO I (PER213)

Ayuntamiento de Valladolid

ENTIDAD: 01 AYUNTAMIENTO
EJERCICIO: 2023
AREA: 05 INNOV.DESAR.ECON.EMP.COM.
PROGRAMA: 4312 MERCADOS. ABASTOS Y LONJAS

GRUPO	NIVEL	NUMERO PUESTOS	SUELDOS	ANTIGUEDAD	TOTAL BASICAS	COMP. +PLUS	COMPL. ESPECIFICO	OTROS	TOTAL COMPLEMEN.	TOTAL	COT.EMP.
FUNCIONARIO TITULAR											
C1	20	1	11.371,66	5.409,32	16.780,98	7.081,78	15.047,46	2.539,02	24.668,26	41.449,24	248,64
TOT.SITUAC.		1	11.371,66	5.409,32	16.780,98	7.081,78	15.047,46	2.539,02	24.668,26	41.449,24	248,64
FUNCIONARIO VACANTE OCUPADO											
A2	24	1	14.847,46	5.928,54	20.776,00	9.388,26	26.403,44	2.544,96	38.336,66	59.112,66	307,08
C2	14	2	19.277,52	1.442,06	20.719,58	9.825,76	23.770,28	1.568,10	35.164,14	55.883,72	3.408,84
C2	18	1	9.638,76	0,00	9.638,76	6.358,80	11.885,14	0,00	18.243,94	27.882,70	1.700,88
TOT.SITUAC.		3	43.763,74	7.370,60	51.134,34	25.572,82	62.058,86	4.113,06	91.744,74	142.879,08	5.416,80
FUNCIONARIO VACANTE											
A2	20	1	14.847,46	0,00	14.847,46	7.081,78	18.180,28	0,00	25.262,06	40.109,52	240,60
C1	18	1	11.371,66	0,00	11.371,66	6.358,80	13.108,90	0,00	19.467,70	30.839,36	185,04
TOT.SITUAC.		2	26.219,12	0,00	26.219,12	13.440,58	31.289,18	0,00	44.729,76	70.948,88	425,64
TOT.REG.JUR.		6	81.354,52	12.779,92	94.134,44	46.095,18	108.395,50	6.652,08	161.142,76	255.277,20	6.091,08
LABORAL TITULAR											
3	08	1	12.888,98	6.725,46	19.614,44	15.821,38	0,00	1.188,78	17.010,16	36.624,60	2.232,48
4	14	1	11.342,22	5.418,30	16.760,52	12.036,22	0,00	1.188,78	13.225,00	29.985,52	1.814,16
5	13	3	31.447,08	19.218,92	50.666,00	36.697,08	0,00	3.830,34	40.527,42	91.193,42	5.520,48
TOT.SITUAC.		5	55.678,28	31.362,68	87.040,96	64.554,68	0,00	6.207,90	70.762,58	157.803,54	9.567,12
LABORAL OCUPADO INDEFINIDO NO FIJO											
3	08	1	12.888,98	3.668,42	16.557,40	15.821,38	0,00	1.188,78	17.010,16	33.567,56	2.039,88
TOT.SITUAC.		1	12.888,98	3.668,42	16.557,40	15.821,38	0,00	1.188,78	17.010,16	33.567,56	2.039,88
LABORAL VACANTE OCUPADO											
5	13	1	10.482,36	5.087,34	15.569,70	12.232,36	0,00	1.188,78	13.421,14	28.990,84	1.751,52



DETALLE DE LA PLANTILLA PRESUPUESTARIA DEL CAPITULO I (PER213)

Ayuntamiento de **Valladolid**

ENTIDAD: 01 AYUNTAMIENTO
EJERCICIO: 2023
AREA: 05 INNOV.DESAR.ECON.EMP.COM.
PROGRAMA: 4312 MERCADOS. ABASTOS Y LONJAS

GRUPO	NIVEL	NUMERO PUESTOS	SUELDOS	ANTIGUEDAD	TOTAL BASICAS	COMP. +PLUS	COMPL. ESPECIFICO	OTROS	TOTAL COMPLEMEN.	TOTAL	COT.EMP.
TOT.SITUAC.		1	10.482,36	5.087,34	15.569,70	12.232,36	0,00	1.188,78	13.421,14	28.990,84	1.751,52
LABORAL		VACANTE									
4	14	1	11.342,22	0,00	11.342,22	12.036,22	0,00	1.188,78	13.225,00	24.567,22	1.472,76
5	13	2	52.411,80	13.001,00	65.412,80	61.161,80	0,00	6.095,94	67.257,74	132.670,54	7.983,60
TOT.SITUAC.		3	63.754,02	13.001,00	76.755,02	73.198,02	0,00	7.284,72	80.482,74	157.237,76	9.456,36
TOT.REG.JUR.		10	142.803,64	53.119,44	195.923,08	165.806,44	0,00	15.870,18	181.676,62	377.599,70	22.814,88
TOT.PROG.		16	224.158,16	65.899,36	290.057,52	211.901,62	108.395,50	22.522,26	342.819,38	632.876,90	28.905,96



DETALLE DE LA PLANTILLA PRESUPUESTARIA DEL CAPITULO I (PER213)

Ayuntamiento de **Valladolid**

ENTIDAD: **01** AYUNTAMIENTO
EJERCICIO: **2023**
AREA: **05** INNOV.DESAR.ECON.EMP.COM.
PROGRAMA: **4314** ACTUACIONES MATERIA COMERCIO MINORISTA

GRUPO	NIVEL	NUMERO PUESTOS	SUELDOS	ANTIGUEDAD	TOTAL BASICAS	COMP. +PLUS	COMPL. ESPECIFICO	OTROS	TOTAL COMPLEMEN.	TOTAL	COT.EMP.
FUNCIONARIO		TITULAR									
A1	28	1	16.884,68	4.548,78	21.433,46	13.406,40	32.070,36	2.359,52	47.836,28	69.269,74	307,08
TOT.SITUAC.		1	16.884,68	4.548,78	21.433,46	13.406,40	32.070,36	2.359,52	47.836,28	69.269,74	307,08
FUNCIONARIO		VACANTE OCUPADO									
A1	22	1	16.884,68	3.249,14	20.133,82	8.211,44	22.504,72	1.685,44	32.401,60	52.535,42	3.120,96
A2	24	1	14.847,46	6.467,52	21.314,98	9.388,26	26.403,44	2.776,26	38.567,96	59.882,94	307,08
C2	14	1	9.638,76	0,00	9.638,76	4.912,88	11.885,14	0,00	16.798,02	26.436,78	1.612,56
TOT.SITUAC.		3	41.370,90	9.716,66	51.087,56	22.512,58	60.793,30	4.461,70	87.767,58	138.855,14	5.040,60
FUNCIONARIO		VACANTE									
A2	20	2	29.694,92	0,00	29.694,92	14.163,56	35.329,44	0,00	49.493,00	79.187,92	475,08
C1	20	1	11.371,66	0,00	11.371,66	7.081,78	14.016,24	0,00	21.098,02	32.469,68	194,76
TOT.SITUAC.		3	41.066,58	0,00	41.066,58	21.245,34	49.345,68	0,00	70.591,02	111.657,60	669,84
TOT.REG.JUR.		7	99.322,16	14.265,44	113.587,60	57.164,32	142.209,34	6.821,22	206.194,88	319.782,48	6.017,52
TOT.PROG.		7	99.322,16	14.265,44	113.587,60	57.164,32	142.209,34	6.821,22	206.194,88	319.782,48	6.017,52



DETALLE DE LA PLANTILLA PRESUPUESTARIA DEL CAPITULO I (PER213)



Ayuntamiento de Valladolid

ENTIDAD: 01 AYUNTAMIENTO
EJERCICIO: 2023
AREA: 05 INNOV.DESAR.ECON.EMP.COM.
PROGRAMA: 4331 DESARROLLO EMPRESARIAL

GRUPO	NIVEL	NUMERO PUESTOS	SUELDOS	ANTIGUEDAD	TOTAL BASICAS	COMP. +PLUS	COMPL. ESPECIFICO	OTROS	TOTAL COMPLEMEN.	TOTAL	COT.EMP.
FUNCIONARIO		TITULAR									
A1	28	2	84.423,40	7.797,90	92.221,30	67.032,00	160.351,80	4.044,86	231.428,66	323.649,96	9.977,04
C1	20	1	11.371,66	5.409,32	16.780,98	7.081,78	14.016,24	2.539,02	23.637,04	40.418,02	242,52
TOT.SITUAC.		3	95.795,06	13.207,22	109.002,28	74.113,78	174.368,04	6.583,88	255.065,70	364.067,98	10.219,56
FUNCIONARIO		VACANTE OCUPADO									
A1	22	1	16.884,68	0,00	16.884,68	8.211,44	22.504,72	0,00	30.716,16	47.600,84	2.903,64
A2	20	3	44.542,38	5.214,44	49.756,82	21.245,34	51.447,48	1.619,58	74.312,40	124.069,22	7.568,16
A2	24	2	29.694,92	9.701,20	39.396,12	18.776,52	52.806,88	4.164,44	75.747,84	115.143,96	614,16
C2	14	2	19.277,52	3.749,46	23.026,98	9.825,76	23.770,28	4.076,98	37.673,02	60.700,00	3.702,72
TOT.SITUAC.		8	110.399,50	18.665,10	129.064,60	58.059,06	150.529,36	9.861,00	218.449,42	347.514,02	14.788,68
FUNCIONARIO		VACANTE									
A2	20	3	59.389,84	961,08	60.350,92	28.327,12	68.596,64	0,00	96.923,76	157.274,68	3.145,92
C2	14	1	28.916,28	0,00	28.916,28	14.738,64	35.655,42	0,00	50.394,06	79.310,34	3.383,64
TOT.SITUAC.		4	88.306,12	961,08	89.267,20	43.065,76	104.252,06	0,00	147.317,82	236.585,02	6.529,56
TOT.REG.JUR.		15	294.500,68	32.833,40	327.334,08	175.238,60	429.149,46	16.444,88	620.832,94	948.167,02	31.537,80
LABORAL		TITULAR									
2	07	1	16.325,56	9.243,78	25.569,34	17.313,66	0,00	1.188,78	18.502,44	44.071,78	2.701,68
9	32	1	53.580,66	6.062,40	59.643,06	21.537,30	0,00	0,00	21.537,30	81.180,36	3.223,20
TOT.SITUAC.		2	69.906,22	15.306,18	85.212,40	38.850,96	0,00	1.188,78	40.039,74	125.252,14	5.924,88
LABORAL		OCUPADO INDEFINIDO NO FIJO									
1	06	1	20.622,16	8.882,16	29.504,32	19.884,76	0,00	9.588,42	29.473,18	58.977,50	3.223,20
TOT.SITUAC.		1	20.622,16	8.882,16	29.504,32	19.884,76	0,00	9.588,42	29.473,18	58.977,50	3.223,20
TOT.REG.JUR.		3	90.528,38	24.188,34	114.716,72	58.735,72	0,00	10.777,20	69.512,92	184.229,64	9.148,08



Ayuntamiento de **Valladolid****DETALLE DE LA PLANTILLA PRESUPUESTARIA DEL CAPITULO I (PER213)**

ENTIDAD: **01** AYUNTAMIENTO
EJERCICIO: **2023**
AREA: **05** INNOV.DESAR.ECON.EMP.COM.
PROGRAMA: **4331** DESARROLLO EMPRESARIAL

GRUPO	NIVEL	NUMERO PUESTOS	SUELDOS	ANTIGUEDAD	TOTAL BASICAS	COMP. +PLUS	COMPL. ESPECIFICO	OTROS	TOTAL COMPLEMEN.	TOTAL	COT.EMP.
TOT.PROG.		18	385.029,06	57.021,74	442.050,80	233.974,32	429.149,46	27.222,08	690.345,86	1.132.396,66	40.685,88
TOT.AREA		48	806.392,96	162.954,98	969.347,94	571.331,88	844.387,58	67.378,42	1.483.097,88	2.452.445,82	79.496,00

003





DETALLE DE LA PLANTILLA PRESUPUESTARIA DEL CAPITULO I (PER213)

Ayuntamiento de **Valladolid**

ENTIDAD: **01** AYUNTAMIENTO
EJERCICIO: **2023**
AREA: **06** EDUCACIÓN. INFANCIA. JUVENTUD E IGUALDAD
PROGRAMA: **2314** JUVENTUD

GRUPO	NIVEL	NUMERO PUESTOS	SUELDOS	ANTIGUEDAD	TOTAL BASICAS	COMP. +PLUS	COMPL. ESPECIFICO	OTROS	TOTAL COMPLEMEN.	TOTAL	COT.EMP.
FUNCIONARIO		TITULAR									
A2	26	1	14.847,46	5.389,54	20.237,00	11.245,10	30.533,46	2.313,56	44.092,12	64.329,12	307,08
C2	14	1	9.638,76	1.229,06	10.867,82	4.912,88	11.885,14	940,80	17.738,82	28.606,64	171,72
TOT.SITUAC.		2	24.486,22	6.618,60	31.104,82	16.157,98	42.418,60	3.254,36	61.830,94	92.935,76	478,80
TOT.REG.JUR.		2	24.486,22	6.618,60	31.104,82	16.157,98	42.418,60	3.254,36	61.830,94	92.935,76	478,80
TOT.PROG.		2	24.486,22	6.618,60	31.104,82	16.157,98	42.418,60	3.254,36	61.830,94	92.935,76	478,80





DETALLE DE LA PLANTILLA PRESUPUESTARIA DEL CAPITULO I (PER213)

ENTIDAD: 01 AYUNTAMIENTO
EJERCICIO: 2023
AREA: 06 EDUCACIÓN. INFANCIA. JUVENTUD E IGUALDAD
PROGRAMA: 2315 POLÍTICAS DE IGUALDAD

Ayuntamiento de **Valladolid**

GRUPO	NIVEL	NUMERO PUESTOS	SUELDOS	ANTIGUEDAD	TOTAL BASICAS	COMP. +PLUS	COMPL. ESPECIFICO	OTROS	TOTAL COMPLEMEN.	TOTAL	COT.EMP.
FUNCIONARIO		TITULAR									
A1	28	1	16.884,68	5.363,42	22.248,10	13.406,40	32.070,36	337,04	45.813,80	68.061,90	307,08
C2	14	1	9.638,76	288,42	9.927,18	4.912,88	11.885,14	313,60	17.111,62	27.038,80	162,24
TOT.SITUAC.		2	26.523,44	5.651,84	32.175,28	18.319,28	43.955,50	650,64	62.925,42	95.100,70	469,32
FUNCIONARIO		VACANTE OCUPADO									
A1	22	1	16.884,68	3.006,62	19.891,30	8.211,44	23.211,58	337,04	31.760,06	51.651,36	3.120,96
A2	20	2	29.694,92	1.077,88	30.772,80	14.163,56	35.712,04	462,70	50.338,30	81.111,10	4.947,72
C2	14	1	9.638,76	363,72	10.002,48	4.912,88	11.885,14	0,00	16.798,02	26.800,50	1.634,88
TOT.SITUAC.		4	56.218,36	4.448,22	60.666,58	27.287,88	70.808,76	799,74	98.896,38	159.562,96	9.703,56
FUNCIONARIO		VACANTE									
A2	20	2	29.694,92	0,00	29.694,92	14.163,56	35.005,18	0,00	49.168,74	78.863,66	473,16
C2	14	1	9.638,76	0,00	9.638,76	4.912,88	11.885,14	0,00	16.798,02	26.436,78	158,52
TOT.SITUAC.		3	39.333,68	0,00	39.333,68	19.076,44	46.890,32	0,00	65.966,76	105.300,44	631,68
TOT.REG.JUR.		9	122.075,48	10.100,06	132.175,54	64.683,60	161.654,58	1.450,38	227.788,56	359.964,10	10.804,56
LABORAL		OCUPADO INDEFINIDO NO FIJO									
1	07	1	20.622,16	8.882,16	29.504,32	17.313,66	0,00	1.188,78	18.502,44	48.006,76	2.949,60
TOT.SITUAC.		1	20.622,16	8.882,16	29.504,32	17.313,66	0,00	1.188,78	18.502,44	48.006,76	2.949,60
TOT.REG.JUR.		1	20.622,16	8.882,16	29.504,32	17.313,66	0,00	1.188,78	18.502,44	48.006,76	2.949,60
TOT.PROG.		10	142.697,64	18.982,22	161.679,86	81.997,26	161.654,58	2.639,16	246.291,00	407.970,86	13.754,16



DETALLE DE LA PLANTILLA PRESUPUESTARIA DEL CAPITULO I (PER213)



Ayuntamiento de Valladolid

ENTIDAD: 01 AYUNTAMIENTO
EJERCICIO: 2023
AREA: 06 EDUCACIÓN. INFANCIA. JUVENTUD E IGUALDAD
PROGRAMA: 3202 DIRECCIÓN DEL ÁREA EDUCACIÓN

GRUPO	NIVEL	NUMERO PUESTOS	SUELDOS	ANTIGUEDAD	TOTAL BASICAS	COMP. +PLUS	COMPL. ESPECIFICO	OTROS	TOTAL COMPLEMEN.	TOTAL	COT.EMP.
FUNCIONARIO		TITULAR									
A1	26	1	16.884,68	7.148,08	24.032,76	11.245,10	30.533,46	3.707,82	45.486,38	69.519,14	307,08
A1	28	1	16.884,68	4.548,78	21.433,46	13.406,40	32.070,36	2.359,52	47.836,28	69.269,74	307,08
A1	30	1	16.884,68	4.185,02	21.069,70	15.602,30	38.840,32	337,04	54.779,66	75.849,36	307,08
C1	18	1	11.371,66	1.871,08	13.242,74	6.358,80	14.657,74	195,32	21.211,86	34.454,60	1.443,42
C1	20	1	11.371,66	4.993,14	16.364,80	7.081,78	14.141,54	2.343,72	23.567,04	39.931,84	239,52
TOT.SITUAC.		5	73.397,36	22.746,10	96.143,46	53.694,38	130.243,42	8.943,42	192.881,22	289.024,68	2.604,18
FUNCIONARIO		VACANTE OCUPADO									
A1	22	1	16.884,68	0,00	16.884,68	8.211,44	22.504,72	0,00	30.716,16	47.600,84	2.903,64
C2	14	1	9.638,76	288,42	9.927,18	4.912,88	11.885,14	313,60	17.111,62	27.038,80	1.649,28
TOT.SITUAC.		2	26.523,44	288,42	26.811,86	13.124,32	34.389,86	313,60	47.827,78	74.639,64	4.552,92
TOT.REG.JUR.		7	99.920,80	23.034,52	122.955,32	66.818,70	164.633,28	9.257,02	240.709,00	363.664,32	7.157,10
TOT.PROG.		7	99.920,80	23.034,52	122.955,32	66.818,70	164.633,28	9.257,02	240.709,00	363.664,32	7.157,10

006





DETALLE DE LA PLANTILLA PRESUPUESTARIA DEL CAPITULO I (PER213)

Ayuntamiento de **Valladolid**

ENTIDAD: **01** AYUNTAMIENTO
EJERCICIO: **2023**
AREA: **06** EDUCACIÓN. INFANCIA. JUVENTUD E IGUALDAD
PROGRAMA: **3231** ESCUELAS INFANTILES

GRUPO	NIVEL	NUMERO PUESTOS	SUELDOS	ANTIGUEDAD	TOTAL BASICAS	COMP. +PLUS	COMPL. ESPECIFICO	OTROS	TOTAL COMPLEMEN.	TOTAL	COT.EMP.
FUNCIONARIO		TITULAR									
A1	24	1	16.884,68	6.498,26	23.382,94	9.388,26	26.403,44	3.370,76	39.162,46	62.545,40	307,08
A2	21	1	14.847,46	5.928,54	20.776,00	7.623,84	17.306,50	2.544,96	27.475,30	48.251,30	289,44
TOT.SITUAC.		2	31.732,14	12.426,80	44.158,94	17.012,10	43.709,94	5.915,72	66.637,76	110.796,70	596,52
FUNCIONARIO		VACANTE OCUPADO									
C2	14	1	9.638,76	1.153,64	10.792,40	4.912,88	11.885,14	1.254,50	18.052,52	28.844,92	1.759,56
TOT.SITUAC.		1	9.638,76	1.153,64	10.792,40	4.912,88	11.885,14	1.254,50	18.052,52	28.844,92	1.759,56
TOT.REG.JUR.		3	41.370,90	13.580,44	54.951,34	21.924,98	55.595,08	7.170,22	84.690,28	139.641,62	2.356,08
TOT.PROG.		3	41.370,90	13.580,44	54.951,34	21.924,98	55.595,08	7.170,22	84.690,28	139.641,62	2.356,08



DETALLE DE LA PLANTILLA PRESUPUESTARIA DEL CAPITULO I (PER213)



Ayuntamiento de Valladolid

ENTIDAD: 01 AYUNTAMIENTO
EJERCICIO: 2023
AREA: 06 EDUCACIÓN. INFANCIA. JUVENTUD E IGUALDAD
PROGRAMA: 3232 EDUCACION

GRUPO	NIVEL	NUMERO PUESTOS	SUELDOS	ANTIGUEDAD	TOTAL BASICAS	COMP. +PLUS	COMPL. ESPECIFICO	OTROS	TOTAL COMPLEMEN.	TOTAL	COT.EMP.
-------	-------	----------------	---------	------------	---------------	-------------	-------------------	-------	------------------	-------	----------

FUNCIONARIO TITULAR

A1	28	1	16.884,68	5.198,60	22.083,28	13.406,40	32.070,36	2.696,58	48.173,34	70.256,62	307,08
A2	24	1	14.847,46	7.006,42	21.853,88	9.388,26	26.403,44	3.007,66	38.799,36	60.653,24	307,08
C2	14	1	9.638,76	288,42	9.927,18	4.912,88	11.885,14	313,60	17.111,62	27.038,80	162,24
TOT.SITUAC.		3	41.370,90	12.493,44	53.864,34	27.707,54	70.358,94	6.017,84	104.084,32	157.948,66	776,40

FUNCIONARIO VACANTE OCUPADO

A2	20	1	14.847,46	539,00	15.386,46	7.081,78	17.149,16	231,40	24.462,34	39.848,80	2.430,72
C1	18	1	11.371,66	0,00	11.371,66	6.358,80	13.108,90	0,00	19.467,70	30.839,36	1.881,24
C2	14	2	19.277,52	3.172,62	22.450,14	9.825,76	23.770,28	3.449,80	37.045,84	59.495,98	3.629,28
TOT.SITUAC.		4	45.496,64	3.711,62	49.208,26	23.266,34	54.028,34	3.681,20	80.975,88	130.184,14	7.941,24
TOT.REG.JUR.		7	86.867,54	16.205,06	103.072,60	50.973,88	124.387,28	9.699,04	185.060,20	288.132,80	8.717,64

LABORAL TITULAR

3	07	1	12.888,98	7.948,34	20.837,32	17.313,66	0,00	1.188,78	18.502,44	39.339,76	2.403,48
3	10	5	13.533,54	6.297,40	19.830,94	14.202,32	0,00	520,12	14.722,44	34.553,38	2.143,92
4	13	1	11.342,22	7.224,42	18.566,64	12.232,36	0,00	1.188,78	13.421,14	31.987,78	1.940,40
4	14	3	34.026,66	16.857,08	50.883,74	36.108,66	0,00	3.566,34	39.675,00	90.558,74	5.480,64
5	14	23	214.888,38	126.090,60	340.978,98	246.939,00	0,00	27.347,21	274.286,21	615.265,19	42.670,44
TOT.SITUAC.		33	286.679,78	164.417,84	451.097,62	326.796,00	0,00	33.811,23	360.607,23	811.704,85	54.638,88

LABORAL OCUPADO INDEFINIDO NO FIJO

2	07	3	37.331,16	17.646,04	54.977,20	39.590,58	0,00	3.815,14	43.405,72	98.382,92	6.026,88
5	14	1	5.241,18	3.108,98	8.350,16	6.018,18	0,00	594,42	6.612,60	14.962,76	1.810,32
TOT.SITUAC.		4	42.572,34	20.755,02	63.327,36	45.608,76	0,00	4.409,56	50.018,32	113.345,68	7.837,20

LABORAL VACANTE OCUPADO

4	12	1	11.342,22	602,02	11.944,24	12.613,30	0,00	1.188,78	13.802,08	25.746,32	1.547,16
5	11	2	20.964,72	12.435,80	33.400,52	25.801,72	0,00	2.871,36	28.673,08	62.073,60	3.760,80



DETALLE DE LA PLANTILLA PRESUPUESTARIA DEL CAPITULO I (PER213)



Ayuntamiento de Valladolid

ENTIDAD: **01** AYUNTAMIENTO
EJERCICIO: **2023**
AREA: **06** EDUCACIÓN. INFANCIA. JUVENTUD E IGUALDAD
PROGRAMA: **3232** EDUCACION

GRUPO	NIVEL	NUMERO PUESTOS	SUELDOS	ANTIGUEDAD	TOTAL BASICAS	COMP. +PLUS	COMPL. ESPECIFICO	OTROS	TOTAL COMPLEMEN.	TOTAL	COT.EMP.
5	13	1	10.482,36	2.826,32	13.308,68	12.232,36	0,00	1.188,78	13.421,14	26.729,82	1.609,08
5	14	15	153.713,94	71.172,70	224.886,64	177.075,92	0,00	16.834,29	193.910,21	418.796,85	28.073,76
TOT.SITUAC.		19	196.503,24	87.036,84	283.540,08	227.723,30	0,00	22.083,21	249.806,51	533.346,59	34.990,80
LABORAL		VACANTE									
5	14	3	47.170,62	7.348,44	54.519,06	54.163,06	0,00	5.349,54	59.512,60	114.031,66	7.884,00
TOT.SITUAC.		3	47.170,62	7.348,44	54.519,06	54.163,06	0,00	5.349,54	59.512,60	114.031,66	7.884,00
TOT.REG.JUR.		59	572.925,98	279.558,14	852.484,12	654.291,12	0,00	65.653,54	719.944,66	1.572.428,78	105.350,88
TOT.PROG.		66	659.793,52	295.763,20	955.556,72	705.265,00	124.387,28	75.352,58	905.004,86	1.860.561,58	114.068,52

669



DETALLE DE LA PLANTILLA PRESUPUESTARIA DEL CAPITULO I (PER213)



Ayuntamiento de Valladolid

ENTIDAD: 01 AYUNTAMIENTO
 EJERCICIO: 2023
 AREA: 06 EDUCACIÓN. INFANCIA. JUVENTUD E IGUALDAD
 PROGRAMA: 3321 BIBLIOTECAS PÚBLICAS

GRUPO	NIVEL	NUMERO PUESTOS	SUELDOS	ANTIGUEDAD	TOTAL BASICAS	COMP. +PLUS	COMPL. ESPECIFICO	OTROS	TOTAL COMPLEMEN.	TOTAL	COT.EMP.
FUNCIONARIO		TITULAR									
A2	20	3	44.542,38	9.095,82	53.638,20	21.245,34	53.568,06	3.239,06	78.052,46	131.690,66	790,20
A2	26	1	14.847,46	4.850,64	19.698,10	11.245,10	30.533,46	2.082,26	43.860,82	63.558,92	307,08
C1	18	4	45.486,64	4.993,26	50.479,90	25.435,20	59.388,00	2.343,72	87.166,92	137.646,82	825,84
C1	20	8	90.973,28	35.368,62	126.341,90	56.654,24	126.034,56	16.601,20	199.290,00	325.631,90	1.953,84
TOT.SITUAC.		16	195.849,76	54.308,34	250.158,10	114.579,88	269.524,08	24.266,24	408.370,20	658.528,30	3.876,96
FUNCIONARIO		VACANTE OCUPADO									
A2	20	3	44.542,38	1.616,88	46.159,26	21.245,34	53.568,06	694,08	75.507,48	121.666,74	7.421,64
C1	18	1	11.371,66	2.496,62	13.868,28	6.358,80	14.847,00	1.171,80	22.377,60	36.245,88	2.211,00
C2	14	1	9.638,76	288,42	9.927,18	4.912,88	11.885,14	313,60	17.111,62	27.038,80	1.649,28
TOT.SITUAC.		5	65.552,80	4.401,92	69.954,72	32.517,02	80.300,20	2.179,48	114.996,70	184.951,42	11.281,92
FUNCIONARIO		VACANTE									
A2	20	2	29.694,92	0,00	29.694,92	14.163,56	35.712,04	0,00	49.875,60	79.570,52	477,36
C1	18	5	56.858,30	0,00	56.858,30	31.794,00	74.235,00	0,00	106.029,00	162.887,30	976,80
TOT.SITUAC.		7	86.553,22	0,00	86.553,22	45.957,56	109.947,04	0,00	155.904,60	242.457,82	1.454,16
TOT.REG.JUR.		28	347.955,78	58.710,26	406.666,04	193.054,46	459.771,32	26.445,72	679.271,50	1.085.937,54	16.613,04
LABORAL		OCUPADO INDEFINIDO NO FIJO									
4	14	5	48.609,40	18.577,24	67.186,64	51.583,70	0,00	9.514,24	61.097,94	128.284,58	7.761,00
TOT.SITUAC.		5	48.609,40	18.577,24	67.186,64	51.583,70	0,00	9.514,24	61.097,94	128.284,58	7.761,00
LABORAL		VACANTE OCUPADO									
4	14	4	38.887,52	7.740,36	46.627,88	41.266,96	0,00	7.611,38	48.878,34	95.506,22	5.759,88
TOT.SITUAC.		4	38.887,52	7.740,36	46.627,88	41.266,96	0,00	7.611,38	48.878,34	95.506,22	5.759,88
LABORAL		VACANTE									



DETALLE DE LA PLANTILLA PRESUPUESTARIA DEL CAPITULO I (PER213)

Ayuntamiento de **Valladolid**

ENTIDAD: **01** AYUNTAMIENTO
EJERCICIO: **2023**
AREA: **06** EDUCACIÓN. INFANCIA. JUVENTUD E IGUALDAD
PROGRAMA: **3321** BIBLIOTECAS PÚBLICAS

GRUPO	NIVEL	NUMERO PUESTOS	SUELDOS	ANTIGUEDAD	TOTAL BASICAS	COMP. +PLUS	COMPL. ESPECIFICO	OTROS	TOTAL COMPLEMEN.	TOTAL	COT.EMP.
4	14	2	16.203,18	1.548,12	17.751,30	17.194,78	0,00	2.140,28	19.335,06	37.086,36	2.398,68
TOT.SITUAC.		2	16.203,18	1.548,12	17.751,30	17.194,78	0,00	2.140,28	19.335,06	37.086,36	2.398,68
TOT.REG.JUR.		11	103.700,10	27.865,72	131.565,82	110.045,44	0,00	19.265,90	129.311,34	260.877,16	15.919,56
TOT.PROG.		39	451.655,88	86.575,98	538.231,86	303.099,90	459.771,32	45.711,62	808.582,84	1.346.814,70	32.532,60
TOT.AREA		127	1.419.924,96	444.554,96	1.864.479,92	1.195.263,82	1.008.460,14	143.384,96	2.347.108,92	4.211.588,84	170.347,26



DETALLE DE LA PLANTILLA PRESUPUESTARIA DEL CAPITULO I (PER213)



Ayuntamiento de Valladolid

ENTIDAD: 01 AYUNTAMIENTO
EJERCICIO: 2023
AREA: 07 MEDIO AMBIENTE Y DESARROLLO SOSTENIBLE
PROGRAMA: 1701 DIRECCIÓN DEL ÁREA MEDIO AMBIENTE

GRUPO	NIVEL	NUMERO PUESTOS	SUELDOS	ANTIGUEDAD	TOTAL BASICAS	COMP. +PLUS	COMPL. ESPECIFICO	OTROS	TOTAL COMPLEMEN.	TOTAL	COT.EMP.
FUNCIONARIO		TITULAR									
A1	28	1	16.884,68	8.447,74	25.332,42	13.406,40	32.070,36	4.382,00	49.858,76	75.191,18	307,08
A1	30	1	16.884,68	5.848,44	22.733,12	15.602,30	38.840,32	3.033,72	57.476,34	80.209,46	307,08
C1	20	2	22.743,32	7.489,88	30.233,20	14.163,56	28.673,98	3.515,52	46.353,06	76.586,26	459,36
C2	18	1	9.638,76	1.733,04	11.371,80	6.358,80	14.141,54	0,00	20.500,34	31.872,14	191,16
TOT.SITUAC.		5	66.151,44	23.519,10	89.670,54	49.531,06	113.726,20	10.931,24	174.188,50	263.859,04	1.264,68
FUNCIONARIO		VACANTE OCUPADO									
A2	24	1	14.847,46	5.389,54	20.237,00	9.388,26	26.403,44	2.313,56	38.105,26	58.342,26	307,08
TOT.SITUAC.		1	14.847,46	5.389,54	20.237,00	9.388,26	26.403,44	2.313,56	38.105,26	58.342,26	307,08
FUNCIONARIO		VACANTE									
A1	26	1	16.884,68	0,00	16.884,68	11.245,10	30.533,46	0,00	41.778,56	58.663,24	307,08
A2	24	1	14.847,46	0,00	14.847,46	9.388,26	21.830,76	0,00	31.219,02	46.066,48	276,36
TOT.SITUAC.		2	31.732,14	0,00	31.732,14	20.633,36	52.364,22	0,00	72.997,58	104.729,72	583,44
TOT.REG.JUR.		8	112.731,04	28.908,64	141.639,68	79.552,68	192.493,86	13.244,80	285.291,34	426.931,02	2.155,20
TOT.PROG.		8	112.731,04	28.908,64	141.639,68	79.552,68	192.493,86	13.244,80	285.291,34	426.931,02	2.155,20



DETALLE DE LA PLANTILLA PRESUPUESTARIA DEL CAPITULO I (PER213)

Ayuntamiento de Valladolid

ENTIDAD: 01 AYUNTAMIENTO
EJERCICIO: 2023
AREA: 07 MEDIO AMBIENTE Y DESARROLLO SOSTENIBLE
PROGRAMA: 1711 PARQUES Y JARDINES

GRUPO	NIVEL	NUMERO PUESTOS	SUELDOS	ANTIGUEDAD	TOTAL BASICAS	COMP. +PLUS	COMPL. ESPECIFICO	OTROS	TOTAL COMPLEMEN.	TOTAL	COT.EMP.
FUNCIONARIO		TITULAR									
C1	20	1	11.371,66	3.744,94	15.116,60	7.081,78	14.016,24	1.757,76	22.855,78	37.972,38	227,76
TOT.SITUAC.		1	11.371,66	3.744,94	15.116,60	7.081,78	14.016,24	1.757,76	22.855,78	37.972,38	227,76
FUNCIONARIO		VACANTE OCUPADO									
C1	18	1	11.371,66	0,00	11.371,66	6.358,80	13.108,90	0,00	19.467,70	30.839,36	1.881,24
C2	14	1	9.638,76	288,42	9.927,18	4.912,88	11.885,14	313,60	17.111,62	27.038,80	1.649,28
TOT.SITUAC.		2	21.010,42	288,42	21.298,84	11.271,68	24.994,04	313,60	36.579,32	57.878,16	3.530,52
TOT.REG.JUR.		3	32.382,08	4.033,36	36.415,44	18.353,46	39.010,28	2.071,36	59.435,10	95.850,54	3.758,28
LABORAL		TITULAR									
3	08	3	45.111,54	25.373,56	70.485,10	55.374,84	0,00	3.852,00	59.226,84	129.711,94	9.084,00
4	10	14	153.120,00	82.178,10	235.298,10	182.600,46	0,00	15.630,01	198.230,47	433.528,57	29.347,56
4	11	5	39.697,80	25.887,64	65.585,44	45.153,16	0,00	3.755,59	48.908,75	114.494,19	9.969,00
4	12	24	289.226,64	127.389,12	416.615,76	321.639,36	0,00	30.313,98	351.953,34	768.569,10	49.438,32
5	13	25	288.264,90	120.683,62	408.948,52	336.389,90	0,00	31.380,26	367.770,16	776.718,68	48.845,25
TOT.SITUAC.		71	815.420,88	381.512,04	1.196.932,92	941.157,72	0,00	84.931,84	1.026.089,56	2.223.022,48	146.684,13
LABORAL		OCUPADO INDEFINIDO NO FIJO									
4	10	1	11.342,22	3.010,16	14.352,38	13.525,96	0,00	1.188,78	14.714,74	29.067,12	1.756,32
4	12	6	68.053,32	21.071,30	89.124,62	75.679,80	0,00	7.132,68	82.812,48	171.937,10	10.382,64
5	13	1	10.482,36	3.391,62	13.873,98	12.232,36	0,00	1.188,78	13.421,14	27.295,12	1.644,72
TOT.SITUAC.		8	89.877,90	27.473,08	117.350,98	101.438,12	0,00	9.510,24	110.948,36	228.299,34	13.783,68
LABORAL		VACANTE OCUPADO									
1	01	1	20.622,16	10.856,00	31.478,16	36.294,02	0,00	5.445,18	41.739,20	73.217,36	3.223,20
2	06	2	32.651,12	12.325,06	44.976,18	39.769,52	0,00	4.056,96	43.826,48	88.802,66	5.444,88
3	08	3	51.555,92	29.347,72	80.903,64	63.285,52	0,00	4.755,12	68.040,64	148.944,28	9.084,00
4	10	1	11.342,22	0,00	11.342,22	13.525,96	0,00	571,28	14.097,24	25.439,46	1.566,72



DETALLE DE LA PLANTILLA PRESUPUESTARIA DEL CAPITULO I (PER213)

Ayuntamiento de **Valladolid**

ENTIDAD: 01 AYUNTAMIENTO
EJERCICIO: 2023
AREA: 07 MEDIO AMBIENTE Y DESARROLLO SOSTENIBLE
PROGRAMA: 1711 PARQUES Y JARDINES

GRUPO	NIVEL	NUMERO PUESTOS	SUELDOS	ANTIGUEDAD	TOTAL BASICAS	COMP. +PLUS	COMPL. ESPECIFICO	OTROS	TOTAL COMPLEMEN.	TOTAL	COT.EMP.
4	12	10	130.435,54	24.683,56	155.119,10	145.053,02	0,00	12.558,18	157.611,20	312.730,30	19.816,80
TOT.SITUAC.		17	246.606,96	77.212,34	323.819,30	297.928,04	0,00	27.386,72	325.314,76	649.134,06	39.135,60
LABORAL VACANTE											
4	10	4	45.368,88	0,00	45.368,88	54.103,84	0,00	4.755,12	58.858,96	104.227,84	6.266,88
4	11	2	22.684,44	0,00	22.684,44	25.801,72	0,00	2.377,56	28.179,28	50.863,72	3.054,72
4	12	6	68.053,32	0,00	68.053,32	75.679,80	0,00	7.132,68	82.812,48	150.865,80	9.054,72
5	13	22	167.892,48	0,00	167.892,48	195.921,76	0,00	19.020,48	214.942,24	382.834,72	27.822,24
TOT.SITUAC.		34	303.999,12	0,00	303.999,12	351.507,12	0,00	33.285,84	384.792,96	688.792,08	46.198,56
TOT.REG.JUR.		130	1.455.904,86	486.197,46	1.942.102,32	1.692.031,00	0,00	155.114,64	1.847.145,64	3.789.247,96	245.801,97
TOT.PROG.		133	1.488.286,94	490.230,82	1.978.517,76	1.710.384,46	39.010,28	157.186,00	1.906.580,74	3.885.098,50	249.560,25





DETALLE DE LA PLANTILLA PRESUPUESTARIA DEL CAPITULO I (PER213)

Ayuntamiento de Valladolid

ENTIDAD: 01 AYUNTAMIENTO
EJERCICIO: 2023
AREA: 07 MEDIO AMBIENTE Y DESARROLLO SOSTENIBLE
PROGRAMA: 1721 PROTECCION DEL MEDIO AMBIENTE

GRUPO	NIVEL	NUMERO PUESTOS	SUELDOS	ANTIGUEDAD	TOTAL BASICAS	COMP. +PLUS	COMPL. ESPECIFICO	OTROS	TOTAL COMPLEMEN.	TOTAL	COT.EMP.
FUNCIONARIO		TITULAR									
A1	28	2	33.769,36	11.922,32	45.691,68	26.812,80	62.603,82	4.044,96	93.461,58	139.153,26	614,16
A2	22	1	14.847,46	4.850,64	19.698,10	8.211,44	24.836,28	2.082,26	35.129,98	54.828,08	307,08
C1	18	1	11.371,66	416,08	11.787,74	6.358,80	13.108,90	195,32	19.663,02	31.450,76	188,76
C1	20	2	22.743,32	9.570,22	32.313,54	14.163,56	28.032,48	4.492,12	46.688,16	79.001,70	474,00
TOT.SITUAC.		6	82.731,80	26.759,26	109.491,06	55.546,60	128.581,48	10.814,66	194.942,74	304.433,80	1.584,00
FUNCIONARIO		VACANTE OCUPADO									
A1	22	1	16.884,68	4.548,78	21.433,46	8.211,44	22.504,72	2.359,52	33.075,68	54.509,14	3.120,96
A2	20	2	29.694,92	5.389,52	35.084,44	14.163,56	34.298,32	2.313,56	50.775,44	85.859,88	5.237,52
C1	18	1	11.371,66	4.577,08	15.948,74	6.358,80	13.108,90	2.148,40	21.616,10	37.564,84	225,48
C2	14	1	9.638,76	1.442,06	11.080,82	4.912,88	11.885,14	1.568,10	18.366,12	29.446,94	1.796,28
TOT.SITUAC.		5	67.590,02	15.957,44	83.547,46	33.646,68	81.797,08	8.389,58	123.833,34	207.380,80	10.380,24
FUNCIONARIO		VACANTE									
A1	24	1	16.884,68	0,00	16.884,68	9.388,26	26.403,44	0,00	35.791,70	52.676,38	307,08
A2	22	1	14.847,46	0,00	14.847,46	8.211,44	24.836,28	0,00	33.047,72	47.895,18	287,40
C1	18	1	11.371,66	0,00	11.371,66	6.358,80	13.108,90	0,00	19.467,70	30.839,36	185,04
C1	20	1	11.371,66	0,00	11.371,66	7.081,78	14.016,24	0,00	21.098,02	32.469,68	194,76
TOT.SITUAC.		4	54.475,46	0,00	54.475,46	31.040,28	78.364,86	0,00	109.405,14	163.880,60	974,28
TOT.REG.JUR.		15	204.797,28	42.716,70	247.513,98	120.233,56	288.743,42	19.204,24	428.181,22	675.695,20	12.938,52
LABORAL		TITULAR									
4	10	1	11.342,22	7.826,44	19.168,66	13.525,96	0,00	1.188,78	14.714,74	33.883,40	2.059,80
TOT.SITUAC.		1	11.342,22	7.826,44	19.168,66	13.525,96	0,00	1.188,78	14.714,74	33.883,40	2.059,80
TOT.REG.JUR.		1	11.342,22	7.826,44	19.168,66	13.525,96	0,00	1.188,78	14.714,74	33.883,40	2.059,80
TOT.PROG.		16	216.139,50	50.543,14	266.682,64	133.759,52	288.743,42	20.393,02	442.895,96	709.578,60	14.998,32



DETALLE DE LA PLANTILLA PRESUPUESTARIA DEL CAPITULO I (PER213)



Ayuntamiento de **Valladolid**

ENTIDAD: **01** AYUNTAMIENTO
EJERCICIO: **2023**
AREA: **07** MEDIO AMBIENTE Y DESARROLLO SOSTENIBLE
PROGRAMA: **1721** PROTECCION DEL MEDIO AMBIENTE

GRUPO	NIVEL	NUMERO PUESTOS	SUELDOS	ANTIGUEDAD	TOTAL BASICAS	COMP. +PLUS	COMPL. ESPECIFICO	OTROS	TOTAL COMPLEMEN.	TOTAL	COT.EMP.
TOT.AREA		157	1.817.157,48	569.682,60	2.386.840,08	1.923.696,66	520.247,56	190.823,82	2.634.768,04	5.021.608,12	266.713,77





DETALLE DE LA PLANTILLA PRESUPUESTARIA DEL CAPITULO I (PER213)

Ayuntamiento de **Valladolid**

ENTIDAD: 01 AYUNTAMIENTO
EJERCICIO: 2023
AREA: 08 MOVILIDAD Y ESPACIO URBANO
PROGRAMA: 1301 DIRE. ÁREA MOVILIDAD Y ESPACIO URBAN.

GRUPO	NIVEL	NUMERO PUESTOS	SUELDOS	ANTIGUEDAD	TOTAL BASICAS	COMP. +PLUS	COMPL. ESPECIFICO	OTROS	TOTAL COMPLEMEN.	TOTAL	COT.EMP.
FUNCIONARIO		TITULAR									
A1	26	2	33.769,36	5.848,44	39.617,80	22.490,20	61.066,92	3.033,72	86.590,84	126.208,64	614,16
A1	28	3	50.654,04	12.996,50	63.650,54	40.219,20	94.674,18	6.741,44	141.634,82	205.285,36	921,24
A1	30	1	16.884,68	5.198,60	22.083,28	15.602,30	38.840,32	2.696,58	57.139,20	79.222,48	307,08
C1	18	1	11.371,66	416,08	11.787,74	6.358,80	14.141,54	195,32	20.695,66	32.483,40	194,88
C1	20	2	22.743,32	7.905,94	30.649,26	14.163,56	28.673,98	3.710,84	46.548,38	77.197,64	463,08
C2	14	1	9.638,76	2.595,80	12.234,56	4.912,88	11.885,14	2.822,48	19.620,50	31.855,06	191,04
TOT.SITUAC.		10	145.061,82	34.961,36	180.023,18	103.746,94	249.282,08	19.200,38	372.229,40	552.252,58	2.691,48
FUNCIONARIO		VACANTE OCUPADO									
A1	22	1	16.884,68	2.599,30	19.483,98	8.211,44	22.504,72	1.348,28	32.064,44	51.548,42	3.120,96
TOT.SITUAC.		1	16.884,68	2.599,30	19.483,98	8.211,44	22.504,72	1.348,28	32.064,44	51.548,42	3.120,96
FUNCIONARIO		VACANTE									
A1	28	1	8.442,34	0,00	8.442,34	6.703,32	16.035,18	0,02	22.738,52	31.180,86	187,08
C1	18	1	11.371,66	0,00	11.371,66	6.358,80	13.108,90	0,00	19.467,70	30.839,36	185,04
C2	14	1	4.819,38	0,00	4.819,38	2.456,44	5.942,58	0,02	8.399,04	13.218,42	79,32
TOT.SITUAC.		3	24.633,38	0,00	24.633,38	15.518,56	35.086,66	0,04	50.605,26	75.238,64	451,44
TOT.REG.JUR.		14	186.579,88	37.560,66	224.140,54	127.476,94	306.873,46	20.548,70	454.899,10	679.039,64	6.263,88
TOT.PROG.		14	186.579,88	37.560,66	224.140,54	127.476,94	306.873,46	20.548,70	454.899,10	679.039,64	6.263,88





DETALLE DE LA PLANTILLA PRESUPUESTARIA DEL CAPITULO I (PER213)

Ayuntamiento de Valladolid

ENTIDAD: 01 AYUNTAMIENTO
EJERCICIO: 2023
AREA: 08 MOVILIDAD Y ESPACIO URBANO
PROGRAMA: 1341 MOVILIDAD

GRUPO	NIVEL	NUMERO PUESTOS	SUELDOS	ANTIGUEDAD	TOTAL BASICAS	COMP. +PLUS	COMPL. ESPECIFICO	OTROS	TOTAL COMPLEMEN.	TOTAL	COT.EMP.
FUNCIONARIO TITULAR											
A1	22	1	16.884,68	1.949,48	18.834,16	8.211,44	22.504,72	1.011,24	31.727,40	50.561,56	303,36
A1	28	1	16.884,68	2.599,30	19.483,98	13.406,40	32.070,36	1.348,28	46.825,04	66.309,02	267,84
A2	22	1	14.847,46	5.928,54	20.776,00	8.211,44	24.836,28	2.544,96	35.592,68	56.368,68	307,08
A2	26	1	14.847,46	5.928,54	20.776,00	11.245,10	30.533,46	2.544,96	44.323,52	65.099,52	307,08
C1	20	1	11.371,66	3.744,94	15.116,60	7.081,78	14.016,24	1.757,76	22.855,78	37.972,38	227,76
C2	14	2	19.277,52	535,98	19.813,50	9.825,76	25.832,52	313,60	35.971,88	55.785,38	334,68
TOT.SITUAC.		7	94.113,46	20.686,78	114.800,24	57.981,92	149.793,58	9.520,80	217.296,30	332.096,54	1.747,80
FUNCIONARIO VACANTE OCUPADO											
A1	22	1	16.884,68	3.898,96	20.783,64	8.211,44	22.504,72	2.022,48	32.738,64	53.522,28	3.120,96
A2	20	2	27.220,38	7.096,30	34.316,68	12.983,32	31.440,08	3.046,26	47.469,66	81.786,34	4.989,00
TOT.SITUAC.		3	44.105,06	10.995,26	55.100,32	21.194,76	53.944,80	5.068,74	80.208,30	135.308,62	8.109,96
FUNCIONARIO VACANTE											
A1	22	1	16.884,68	0,00	16.884,68	8.211,44	22.504,72	0,00	30.716,16	47.600,84	285,60
C1	20	1	11.371,66	0,00	11.371,66	7.081,78	14.016,24	0,00	21.098,02	32.469,68	194,76
TOT.SITUAC.		2	28.256,34	0,00	28.256,34	15.293,22	36.520,96	0,00	51.814,18	80.070,52	480,36
TOT.REG.JUR.		12	166.474,86	31.682,04	198.156,90	94.469,90	240.259,34	14.589,54	349.318,78	547.475,68	10.338,12
LABORAL VACANTE OCUPADO											
4	11	1	11.342,22	5.418,30	16.760,52	12.900,86	0,00	1.188,78	14.089,64	30.850,16	1.868,76
TOT.SITUAC.		1	11.342,22	5.418,30	16.760,52	12.900,86	0,00	1.188,78	14.089,64	30.850,16	1.868,76
LABORAL VACANTE											
3	09	1	35,72	0,00	35,72	40,32	0,00	0,00	40,32	76,04	821,04
5	13	1	29,12	0,00	29,12	34,00	0,00	0,00	34,00	63,12	821,04
TOT.SITUAC.		2	64,84	0,00	64,84	74,32	0,00	0,00	74,32	139,16	1.642,08



DETALLE DE LA PLANTILLA PRESUPUESTARIA DEL CAPITULO I (PER213)



Ayuntamiento de Valladolid

ENTIDAD: 01 AYUNTAMIENTO
EJERCICIO: 2023
AREA: 08 MOVILIDAD Y ESPACIO URBANO
PROGRAMA: 1341 MOVILIDAD

GRUPO	NIVEL	NUMERO PUESTOS	SUELDOS	ANTIGUEDAD	TOTAL BASICAS	COMP. +PLUS	COMPL. ESPECIFICO	OTROS	TOTAL COMPLEMEN.	TOTAL	COT.EMP.
TOT.REG.JUR.		3	11.407,06	5.418,30	16.825,36	12.975,18	0,00	1.188,78	14.163,96	30.989,32	3.510,84
TOT.PROG.		15	177.881,92	37.100,34	214.982,26	107.445,08	240.259,34	15.778,32	363.482,74	578.465,00	13.848,96



DETALLE DE LA PLANTILLA PRESUPUESTARIA DEL CAPITULO I (PER213)



Ayuntamiento de Valladolid

ENTIDAD: 01 AYUNTAMIENTO
 EJERCICIO: 2023
 AREA: 08 MOVILIDAD Y ESPACIO URBANO
 PROGRAMA: 1513 LICENCIAS URBANÍSTICAS

GRUPO	NIVEL	NUMERO PUESTOS	SUELDOS	ANTIGUEDAD	TOTAL BASICAS	COMP. +PLUS	COMPL. ESPECIFICO	OTROS	TOTAL COMPLEMEN.	TOTAL	COT.EMP.
FUNCIONARIO TITULAR											
A1	28	2	33.769,36	12.996,52	46.765,88	26.812,80	64.140,72	6.741,52	97.695,04	144.460,92	614,16
A2	20	3	44.542,38	2.097,48	46.639,86	21.245,34	51.447,48	694,20	73.387,02	120.026,88	720,12
A2	22	2	29.694,92	5.389,54	35.084,46	16.422,88	49.672,56	2.313,56	68.409,00	103.493,46	608,28
A2	24	1	14.847,46	3.772,66	18.620,12	9.388,26	26.403,44	1.619,48	37.411,18	56.031,30	307,08
A2	26	1	14.847,46	5.928,54	20.776,00	11.245,10	30.533,46	2.544,96	44.323,52	65.099,52	307,08
C1	18	1	11.371,66	2.860,34	14.232,00	6.358,80	13.108,90	1.171,80	20.639,50	34.871,50	209,28
C1	20	11	125.088,26	51.596,44	176.684,70	77.899,58	155.553,44	24.218,26	257.671,28	434.355,98	2.606,04
C2	14	3	28.916,28	6.922,08	35.838,36	14.738,64	37.030,22	7.526,76	59.295,62	95.133,98	570,72
TOT.SITUAC.		24	303.077,78	91.563,60	394.641,38	184.111,40	427.890,22	46.830,54	658.832,16	1.053.473,54	5.942,76
FUNCIONARIO VACANTE OCUPADO											
A1	22	7	118.192,76	11.333,10	129.525,86	57.480,08	157.533,04	4.044,84	219.057,96	348.583,82	21.036,00
A1	24	1	16.884,68	649,82	17.534,50	9.388,26	26.403,44	337,04	36.128,74	53.663,24	307,08
A2	20	1	14.847,46	1.980,68	16.828,14	7.081,78	17.149,16	231,40	24.462,34	41.290,48	2.518,68
C1	20	1	11.371,66	363,72	11.735,38	7.081,78	13.108,90	0,00	20.190,68	31.926,06	1.947,48
C2	14	5	48.193,80	5.768,32	53.962,12	24.564,40	59.425,70	6.272,40	90.262,50	144.224,62	8.797,68
TOT.SITUAC.		15	209.490,36	20.095,64	229.586,00	105.596,30	273.620,24	10.885,68	390.102,22	619.688,22	34.606,92
FUNCIONARIO VACANTE											
A1	22	1	16.884,68	0,00	16.884,68	8.211,44	22.504,72	0,00	30.716,16	47.600,84	285,60
A2	20	1	41,30	0,00	41,30	19,62	47,60	-0,02	67,20	108,50	90,60
C2	14	2	9.665,58	0,00	9.665,58	4.926,58	13.292,98	0,00	18.219,56	27.885,14	245,16
TOT.SITUAC.		4	26.591,56	0,00	26.591,56	13.157,64	35.845,30	-0,02	49.002,92	75.594,48	621,36
TOT.REG.JUR.		43	539.159,70	111.659,24	650.818,94	302.865,34	737.355,76	57.716,20	1.097.937,30	1.748.756,24	41.171,04
LABORAL TITULAR											
4	11	1	5.671,12	3.913,28	9.584,40	6.450,48	0,00	594,42	7.044,90	16.629,30	2.020,32
4	13	1	11.342,22	7.826,44	19.168,66	12.232,36	0,00	1.340,82	13.573,18	32.741,84	1.987,80



DETALLE DE LA PLANTILLA PRESUPUESTARIA DEL CAPITULO I (PER213)



Ayuntamiento de Valladolid

ENTIDAD: 01 AYUNTAMIENTO
 EJERCICIO: 2023
 AREA: 08 MOVILIDAD Y ESPACIO URBANO
 PROGRAMA: 1513 LICENCIAS URBANÍSTICAS

GRUPO	NIVEL	NUMERO PUESTOS	SUELDOS	ANTIGUEDAD	TOTAL BASICAS	COMP. +PLUS	COMPL. ESPECIFICO	OTROS	TOTAL COMPLEMEN.	TOTAL	COT.EMP.
TOT.SITUAC.		2	17.013,34	11.739,72	28.753,06	18.682,84	0,00	1.935,24	20.618,08	49.371,14	4.008,12
LABORAL											
		VACANTE									
		OCUPADO									
4	11	1	11.342,22	2.408,14	13.750,36	12.900,86	0,00	237,75	13.138,61	26.888,97	1.998,84
TOT.SITUAC.		1	11.342,22	2.408,14	13.750,36	12.900,86	0,00	237,75	13.138,61	26.888,97	1.998,84
LABORAL											
		VACANTE									
5	14	1	10.482,36	0,00	10.482,36	12.036,22	0,00	1.188,78	13.225,00	23.707,36	1.418,64
TOT.SITUAC.		1	10.482,36	0,00	10.482,36	12.036,22	0,00	1.188,78	13.225,00	23.707,36	1.418,64
TOT.REG.JUR.		4	38.837,92	14.147,86	52.985,78	43.619,92	0,00	3.361,77	46.981,69	99.967,47	7.425,60
TOT.PROG.		47	577.997,62	125.807,10	703.804,72	346.485,26	737.355,76	61.077,97	1.144.918,99	1.848.723,71	48.596,64




DETALLE DE LA PLANTILLA PRESUPUESTARIA DEL CAPITULO I (PER213)



Ayuntamiento de Valladolid

ENTIDAD: 01 AYUNTAMIENTO
EJERCICIO: 2023
AREA: 08 MOVILIDAD Y ESPACIO URBANO
PROGRAMA: 1532 PAVIMENT VIAS PCAS Y OTROS SERV URBANIST

GRUPO	NIVEL	NUMERO PUESTOS	SUELDOS	ANTIGUEDAD	TOTAL BASICAS	COMP. +PLUS	COMPL. ESPECIFICO	OTROS	TOTAL COMPLEMEN.	TOTAL	COT.EMP.
FUNCIONARIO		TITULAR									
A1	22	2	33.769,36	0,00	33.769,36	16.422,88	45.009,44	0,00	61.432,32	95.201,68	3.189,24
A1	26	1	16.884,68	3.898,96	20.783,64	11.245,10	30.533,46	2.022,48	43.801,04	64.584,68	307,08
A1	28	1	16.884,68	4.548,78	21.433,46	13.406,40	32.070,36	2.359,52	47.836,28	69.269,74	307,08
A2	22	1	14.847,46	2.694,76	17.542,22	8.211,44	24.836,28	1.156,78	34.204,50	51.746,72	307,08
A2	24	2	29.694,92	8.623,32	38.318,24	18.776,52	52.806,88	3.701,76	75.285,16	113.603,40	614,16
C1	20	2	22.743,32	7.905,94	30.649,26	14.163,56	28.032,48	3.710,84	45.906,88	76.556,14	459,24
C2	14	1	9.638,76	0,00	9.638,76	4.912,88	11.885,14	0,00	16.798,02	26.436,78	158,52
TOT.SITUAC.		10	144.463,18	27.671,76	172.134,94	87.138,78	225.174,04	12.951,38	325.264,20	497.399,14	5.342,40
FUNCIONARIO		VACANTE OCUPADO									
A1	24	1	16.884,68	2.599,30	19.483,98	9.388,26	29.184,24	1.348,28	39.920,78	59.404,76	307,08
A2	20	2	29.694,92	0,00	29.694,92	14.163,56	34.298,32	0,00	48.461,88	78.156,80	4.767,60
A2	24	1	14.847,46	6.467,52	21.314,98	9.388,26	26.403,44	2.776,26	38.567,96	59.882,94	307,08
C1	20	1	11.371,66	4.577,08	15.948,74	7.081,78	14.016,24	2.148,40	23.246,42	39.195,16	235,20
TOT.SITUAC.		5	72.798,72	13.643,90	86.442,62	40.021,86	103.902,24	6.272,94	150.197,04	236.639,66	5.616,96
FUNCIONARIO		VACANTE									
C1	18	1	11.371,66	0,00	11.371,66	6.358,80	13.108,90	0,00	19.467,70	30.839,36	185,04
C1	20	1	11.371,66	0,00	11.371,66	7.081,78	15.047,46	0,00	22.129,24	33.500,90	201,00
TOT.SITUAC.		2	22.743,32	0,00	22.743,32	13.440,58	28.156,36	0,00	41.596,94	64.340,26	386,04
TOT.REG.JUR.		17	240.005,22	41.315,66	281.320,88	140.601,22	357.232,64	19.224,32	517.058,18	798.379,06	11.345,40
LABORAL		TITULAR									
3	05	1	6.444,60	3.057,04	9.501,64	10.449,18	0,00	594,42	11.043,60	20.545,24	2.513,76
4	09	3	34.026,66	16.857,00	50.883,66	43.565,76	0,00	3.566,34	47.132,10	98.015,76	5.950,32
4	10	3	45.368,88	8.428,56	53.797,44	54.103,84	0,00	4.755,12	58.858,96	112.656,40	6.797,64
4	11	7	85.066,66	36.724,16	121.790,82	96.756,50	0,00	8.737,55	105.494,05	227.284,87	14.760,12
5	13	8	83.858,88	41.264,02	125.122,90	97.858,88	0,00	9.510,24	107.369,12	232.492,02	14.047,80





DETALLE DE LA PLANTILLA PRESUPUESTARIA DEL CAPITULO I (PER213)

ENTIDAD: 01 AYUNTAMIENTO
EJERCICIO: 2023
AREA: 08 MOVILIDAD Y ESPACIO URBANO
PROGRAMA: 1532 PAVIMENT VIAS PCAS Y OTROS SERV URBANIST

Ayuntamiento de **Valladolid**

GRUPO	NIVEL	NUMERO PUESTOS	SUELDOS	ANTIGUEDAD	TOTAL BASICAS	COMP. +PLUS	COMPL. ESPECIFICO	OTROS	TOTAL COMPLEMEN.	TOTAL	COT.EMP.
TOT.SITUAC.		22	254.765,68	106.330,78	361.096,46	302.734,16	0,00	27.163,67	329.897,83	690.994,29	44.069,64
LABORAL OCUAPADO INDEFINIDO NO FIJO											
3	08	1	12.888,98	3.057,04	15.946,02	15.821,38	0,00	1.188,78	17.010,16	32.956,18	2.001,36
4	10	2	22.684,44	5.418,30	28.102,74	27.051,92	0,00	2.377,56	29.429,48	57.532,22	3.474,72
4	11	1	11.342,22	2.408,14	13.750,36	12.900,86	0,00	1.188,78	14.089,64	27.840,00	1.679,04
TOT.SITUAC.		4	46.915,64	10.883,48	57.799,12	55.774,16	0,00	4.755,12	60.529,28	118.328,40	7.155,12
LABORAL VACANTE OCUAPADO											
3	10	1	12.888,98	5.502,70	18.391,68	13.525,96	0,00	2.424,78	15.950,74	34.342,42	2.088,72
4	10	3	39.697,78	6.321,44	46.019,22	47.340,86	0,00	3.516,83	50.857,69	96.876,91	7.091,64
5	13	2	20.964,72	5.652,64	26.617,36	24.464,72	0,00	2.377,56	26.842,28	53.459,64	3.218,16
TOT.SITUAC.		6	73.551,48	17.476,78	91.028,26	85.331,54	0,00	8.319,17	93.650,71	184.678,97	12.398,52
LABORAL VACANTE											
3	08	2	25.777,96	0,00	25.777,96	31.642,76	0,00	2.377,56	34.020,32	59.798,28	3.617,52
3	10	2	25.777,96	0,00	25.777,96	27.051,92	0,00	2.377,56	29.429,48	55.207,44	3.328,32
4	10	1	14.177,80	1.505,14	15.682,94	16.907,40	0,00	1.486,02	18.393,42	34.076,36	4.074,60
4	11	3	34.026,66	0,00	34.026,66	38.702,58	0,00	3.566,34	42.268,92	76.295,58	4.582,08
4	12	5	56.711,10	0,00	56.711,10	63.066,50	0,00	5.943,90	69.010,40	125.721,50	7.545,60
5	13	2	26.205,90	3.108,98	29.314,88	30.580,90	0,00	2.971,98	33.552,88	62.867,76	4.684,68
TOT.SITUAC.		15	182.677,38	4.614,12	187.291,50	207.952,06	0,00	18.723,36	226.675,42	413.966,92	27.832,80
TOT.REG.JUR.		47	557.910,18	139.305,16	697.215,34	651.791,92	0,00	58.961,32	710.753,24	1.407.968,58	91.456,08
TOT.PROG.		64	797.915,40	180.620,82	978.536,22	792.393,14	357.232,64	78.185,64	1.227.811,42	2.206.347,64	102.801,48

003





Ayuntamiento de Valladolid

DETALLE DE LA PLANTILLA PRESUPUESTARIA DEL CAPITULO I (PER213)

ENTIDAD: 01 AYUNTAMIENTO
EJERCICIO: 2023
AREA: 08 MOVILIDAD Y ESPACIO URBANO
PROGRAMA: 1651 ALUMBRADO PUBLICO

GRUPO	NIVEL	NUMERO PUESTOS	SUELDOS	ANTIGUEDAD	TOTAL BASICAS	COMP. +PLUS	COMPL. ESPECIFICO	OTROS	TOTAL COMPLEMEN.	TOTAL	COT.EMP.
FUNCIONARIO		TITULAR									
A2	24	1	14.847,46	4.850,64	19.698,10	9.388,26	26.403,44	2.082,26	37.873,96	57.572,06	307,08
C1	20	1	11.371,66	4.161,00	15.532,66	7.081,78	14.016,24	1.953,08	23.051,10	38.583,76	231,48
TOT.SITUAC.		2	26.219,12	9.011,64	35.230,76	16.470,04	40.419,68	4.035,34	60.925,06	96.155,82	538,56
TOT.REG.JUR.		2	26.219,12	9.011,64	35.230,76	16.470,04	40.419,68	4.035,34	60.925,06	96.155,82	538,56
LABORAL		TITULAR									
4	10	1	17.013,34	3.311,28	20.324,62	20.288,94	0,00	1.783,20	22.072,14	42.396,76	3.512,52
4	12	2	22.684,44	11.438,70	34.123,14	25.226,60	0,00	2.377,56	27.604,16	61.727,30	3.738,96
TOT.SITUAC.		3	39.697,78	14.749,98	54.447,76	45.515,54	0,00	4.160,76	49.676,30	104.124,06	7.251,48
LABORAL		VACANTE OCUPADO									
3	08	1	12.888,98	6.114,08	19.003,06	15.821,38	0,00	1.188,78	17.010,16	36.013,22	2.193,96
TOT.SITUAC.		1	12.888,98	6.114,08	19.003,06	15.821,38	0,00	1.188,78	17.010,16	36.013,22	2.193,96
LABORAL		VACANTE									
3	09	1	6.444,60	0,00	6.444,60	7.261,08	0,00	594,42	7.855,50	14.300,10	863,52
4	10	1	5.671,12	0,00	5.671,12	6.762,98	0,00	594,40	7.357,38	13.028,50	821,04
4	11	1	5.671,12	0,00	5.671,12	6.450,48	0,00	594,42	7.044,90	12.716,02	821,04
TOT.SITUAC.		3	17.786,84	0,00	17.786,84	20.474,54	0,00	1.783,24	22.257,78	40.044,62	2.505,60
TOT.REG.JUR.		7	70.373,60	20.864,06	91.237,66	81.811,46	0,00	7.132,78	88.944,24	180.181,90	11.951,04
TOT.PROG.		9	96.592,72	29.875,70	126.468,42	98.281,50	40.419,68	11.168,12	149.869,30	276.337,72	12.489,60
TOT.AREA		149	1.836.967,54	410.964,62	2.247.932,16	1.472.081,92	1.682.140,88	186.758,75	3.340.981,55	5.588.913,71	184.000,56

001





Ayuntamiento de Valladolid

DETALLE DE LA PLANTILLA PRESUPUESTARIA DEL CAPITULO I (PER213)

ENTIDAD: 01 AYUNTAMIENTO
EJERCICIO: 2023
AREA: 09 CULTURA Y TURISMO
PROGRAMA: 3301 DIRECCIÓN DEL ÁREA CULTURA

GRUPO	NIVEL	NUMERO PUESTOS	SUELDOS	ANTIGUEDAD	TOTAL BASICAS	COMP. +PLUS	COMPL. ESPECIFICO	OTROS	TOTAL COMPLEMEN.	TOTAL	COT.EMP.
FUNCIONARIO		TITULAR									
A1	28	2	33.769,36	11.047,04	44.816,40	26.812,80	69.853,72	5.730,30	102.396,82	147.213,22	614,16
A1	30	1	16.884,68	5.848,44	22.733,12	15.602,30	38.840,32	3.033,72	57.476,34	80.209,46	307,08
A2	26	1	14.847,46	5.389,54	20.237,00	11.245,10	30.533,46	2.313,56	44.092,12	64.329,12	307,08
C1	20	2	22.743,32	10.402,46	33.145,78	14.163,56	28.799,28	4.882,74	47.845,58	80.991,36	485,88
TOT.SITUAC.		6	88.244,82	32.687,48	120.932,30	67.823,76	168.026,78	15.960,32	251.810,86	372.743,16	1.714,20
FUNCIONARIO		VACANTE									
C1	20	1	11.371,66	0,00	11.371,66	7.081,78	14.016,24	0,00	21.098,02	32.469,68	194,76
TOT.SITUAC.		1	11.371,66	0,00	11.371,66	7.081,78	14.016,24	0,00	21.098,02	32.469,68	194,76
TOT.REG.JUR.		7	99.616,48	32.687,48	132.303,96	74.905,54	182.043,02	15.960,32	272.908,88	405.212,84	1.908,96
TOT.PROG.		7	99.616,48	32.687,48	132.303,96	74.905,54	182.043,02	15.960,32	272.908,88	405.212,84	1.908,96

Ayuntamiento de **Valladolid****DETALLE DE LA PLANTILLA PRESUPUESTARIA DEL CAPITULO I (PER213)**

ENTIDAD: 01 AYUNTAMIENTO
EJERCICIO: 2023
AREA: 09 CULTURA Y TURISMO
PROGRAMA: 3341 COORD. DE POLITICAS CULTURALES

GRUPO	NIVEL	NUMERO PUESTOS	SUELDOS	ANTIGUEDAD	TOTAL BASICAS	COMP. +PLUS	COMPL. ESPECIFICO	OTROS	TOTAL COMPLEMEN.	TOTAL	COT.EMP.
FUNCIONARIO		TITULAR									
A2	26	1	14.847,46	5.389,54	20.237,00	11.245,10	30.533,46	2.313,56	44.092,12	64.329,12	307,08
C1	20	3	34.114,98	13.731,32	47.846,30	21.245,34	42.048,72	6.445,18	69.739,24	117.585,54	705,48
TOT.SITUAC.		4	48.962,44	19.120,86	68.083,30	32.490,44	72.582,18	8.758,74	113.831,36	181.914,66	1.012,56
TOT.REG.JUR.		4	48.962,44	19.120,86	68.083,30	32.490,44	72.582,18	8.758,74	113.831,36	181.914,66	1.012,56
TOT.PROG.		4	48.962,44	19.120,86	68.083,30	32.490,44	72.582,18	8.758,74	113.831,36	181.914,66	1.012,56
TOT.AREA		11	148.578,92	51.808,34	200.387,26	107.395,98	254.625,20	24.719,06	386.740,24	587.127,50	2.921,52

DETALLE DE LA PLANTILLA PRESUPUESTARIA DEL CAPITULO I (PER213)



Ayuntamiento de Valladolid

ENTIDAD: 01 AYUNTAMIENTO
EJERCICIO: 2023
AREA: 10 SERV. SOCIALES Y MEDIACIÓN COMUNITARIA
PROGRAMA: 2311 INTERVENCION SOCIAL

GRUPO	NIVEL	NUMERO PUESTOS	SUELDOS	ANTIGUEDAD	TOTAL BASICAS	COMP. +PLUS	COMPL. ESPECIFICO	OTROS	TOTAL COMPLEMEN.	TOTAL	COT.EMP.
FUNCIONARIO		TITULAR									
A1	22	2	33.769,36	0,00	33.769,36	16.422,88	45.009,44	0,00	61.432,32	95.201,68	571,20
A1	28	1	16.884,68	6.498,26	23.382,94	13.406,40	32.070,36	3.370,76	48.847,52	72.230,46	307,08
A2	20	10	148.474,60	42.038,76	190.513,36	70.817,80	177.853,04	18.046,14	266.716,98	457.230,34	4.935,00
A2	24	1	14.847,46	6.467,52	21.314,98	9.388,26	26.403,44	2.776,26	38.567,96	59.882,94	307,08
A2	26	1	14.847,46	4.850,64	19.698,10	11.245,10	30.533,46	2.082,26	43.860,82	63.558,92	307,08
C1	20	2	22.743,32	8.738,08	31.481,40	14.163,56	28.032,48	4.101,48	46.297,52	77.778,92	466,68
C2	14	5	48.193,80	6.633,58	54.827,38	24.564,40	59.425,70	7.213,18	91.203,28	146.030,66	876,00
TOT.SITUAC.		22	299.760,68	75.226,84	374.987,52	160.008,40	399.327,92	37.590,08	596.926,40	971.913,92	7.770,12
FUNCIONARIO		VACANTE OCUPADO									
A1	22	5	101.308,08	13.993,06	115.301,14	49.268,64	135.028,32	5.730,40	190.027,36	305.328,50	18.289,32
A2	20	52	757.261,76	70.455,28	827.717,04	361.190,40	876.778,30	25.912,76	1.263.881,46	2.091.598,50	125.479,08
A2	24	3	44.542,38	15.090,82	59.633,20	28.164,78	79.210,32	6.478,08	113.853,18	173.486,38	921,24
C2	14	9	86.748,84	8.652,66	95.401,50	44.215,92	106.966,26	9.408,44	160.590,62	255.992,12	13.830,00
TOT.SITUAC.		69	989.861,06	108.191,82	1.098.052,88	482.839,74	1.197.983,20	47.529,68	1.728.352,62	2.826.405,50	158.519,64
FUNCIONARIO		VACANTE									
A1	22	1	16.884,68	0,00	16.884,68	8.211,44	22.504,72	0,00	30.716,16	47.600,84	285,60
A2	20	9	178.169,52	4.253,36	182.422,88	84.981,36	206.850,16	1.619,58	293.451,10	475.873,98	9.626,04
A2	24	1	14.847,46	0,00	14.847,46	9.388,26	26.403,44	0,00	35.791,70	50.639,16	303,84
C1	20	1	11.371,66	0,00	11.371,66	7.081,78	14.016,24	0,00	21.098,02	32.469,68	194,76
C2	14	5	57.832,56	2.595,80	60.428,36	29.477,28	71.310,84	2.822,48	103.610,60	164.038,96	2.735,76
TOT.SITUAC.		17	279.105,88	6.849,16	285.955,04	139.140,12	341.085,40	4.442,06	484.667,58	770.622,62	13.146,00
TOT.REG.JUR.		108	1.568.727,62	190.267,82	1.758.995,44	781.988,26	1.938.396,52	89.561,82	2.809.946,60	4.568.942,04	179.435,76
LABORAL		TITULAR									
2	07	1	16.325,56	6.932,82	23.258,38	17.313,66	0,00	1.188,78	18.502,44	41.760,82	2.556,00
4	14	1	11.342,22	2.408,14	13.750,36	12.036,22	0,00	1.188,78	13.225,00	26.975,36	1.624,56
5	13	1	10.482,36	6.217,94	16.700,30	12.232,36	0,00	1.559,22	13.791,58	30.491,88	1.846,08





Ayuntamiento de Valladolid

DETALLE DE LA PLANTILLA PRESUPUESTARIA DEL CAPITULO I (PER213)

ENTIDAD: **01** AYUNTAMIENTO
EJERCICIO: **2023**
AREA: **10** SERV. SOCIALES Y MEDIACIÓN COMUNITARIA
PROGRAMA: **2311** INTERVENCION SOCIAL

GRUPO	NIVEL	NUMERO PUESTOS	SUELDOS	ANTIGUEDAD	TOTAL BASICAS	COMP. +PLUS	COMPL. ESPECIFICO	OTROS	TOTAL COMPLEMEN.	TOTAL	COT.EMP.
5	14	4	41.929,44	23.741,16	65.670,60	48.144,88	0,00	4.755,12	52.900,00	118.570,60	7.170,24
TOT.SITUAC.		7	80.079,58	39.300,06	119.379,64	89.727,12	0,00	8.691,90	98.419,02	217.798,66	13.196,88
LABORAL		VACANTE		OCUPADO							
2	07	2	32.651,12	17.717,28	50.368,40	34.627,32	0,00	4.498,24	39.125,56	89.493,96	5.488,32
TOT.SITUAC.		2	32.651,12	17.717,28	50.368,40	34.627,32	0,00	4.498,24	39.125,56	89.493,96	5.488,32
LABORAL		VACANTE									
3	07	3	107,16	0,00	107,16	144,06	0,00	0,00	144,06	251,22	2.463,12
TOT.SITUAC.		3	107,16	0,00	107,16	144,06	0,00	0,00	144,06	251,22	2.463,12
TOT.REG.JUR.		12	112.837,86	57.017,34	169.855,20	124.498,50	0,00	13.190,14	137.688,64	307.543,84	21.148,32
TOT.PROG.		120	1.681.565,48	247.285,16	1.928.850,64	906.486,76	1.938.396,52	102.751,96	2.947.635,24	4.876.485,88	200.584,08





DETALLE DE LA PLANTILLA PRESUPUESTARIA DEL CAPITULO I (PER213)

ENTIDAD: 01 AYUNTAMIENTO
EJERCICIO: 2023
AREA: 10 SERV. SOCIALES Y MEDIACIÓN COMUNITARIA
PROGRAMA: 2312 INICIATIVAS SOCIALES

Ayuntamiento de **Valladolid**

GRUPO	NIVEL	NUMERO PUESTOS	SUELDOS	ANTIGUEDAD	TOTAL BASICAS	COMP. +PLUS	COMPL. ESPECIFICO	OTROS	TOTAL COMPLEMEN.	TOTAL	COT.EMP.
FUNCIONARIO TITULAR											
A1	26	1	16.884,68	5.848,44	22.733,12	11.245,10	30.533,46	3.033,72	44.812,28	67.545,40	307,08
A1	28	1	16.884,68	7.148,08	24.032,76	13.406,40	32.070,36	3.707,82	49.184,58	73.217,34	307,08
A2	20	10	148.474,60	51.739,90	200.214,50	70.817,80	171.491,60	22.210,34	264.519,74	464.734,24	2.788,32
A2	24	1	14.847,46	5.389,54	20.237,00	9.388,26	26.403,44	2.313,56	38.105,26	58.342,26	307,08
C1	20	1	11.371,66	3.744,94	15.116,60	7.081,78	14.016,24	1.757,76	22.855,78	37.972,38	227,76
TOT.SITUAC.		14	208.463,08	73.870,90	282.333,98	111.939,34	274.515,10	33.023,20	419.477,64	701.811,62	3.937,32
FUNCIONARIO VACANTE OCUPADO											
A2	20	3	44.542,38	3.233,76	47.776,14	21.245,34	51.447,48	1.388,08	74.080,90	121.857,04	7.433,28
C2	14	1	9.638,76	1.153,64	10.792,40	4.912,88	11.885,14	1.254,50	18.052,52	28.844,92	1.759,56
TOT.SITUAC.		4	54.181,14	4.387,40	58.568,54	26.158,22	63.332,62	2.642,58	92.133,42	150.701,96	9.192,84
FUNCIONARIO VACANTE											
A2	20	3	59.389,84	0,00	59.389,84	28.327,12	68.596,64	0,00	96.923,76	156.313,60	3.087,24
TOT.SITUAC.		3	59.389,84	0,00	59.389,84	28.327,12	68.596,64	0,00	96.923,76	156.313,60	3.087,24
TOT.REG.JUR.		21	322.034,06	78.258,30	400.292,36	166.424,68	406.444,36	35.665,78	608.534,82	1.008.827,18	16.217,40
LABORAL TITULAR											
2	07	1	16.325,56	7.703,20	24.028,76	17.313,66	0,00	1.188,78	18.502,44	42.531,20	2.604,60
5	11	1	10.482,36	5.652,64	16.135,00	12.900,86	0,00	1.188,78	14.089,64	30.224,64	1.829,28
5	14	15	120.547,14	70.375,32	190.922,46	138.417,02	0,00	12.687,72	151.104,74	342.027,20	27.146,28
TOT.SITUAC.		17	147.355,06	83.731,16	231.086,22	168.631,54	0,00	15.065,28	183.696,82	414.783,04	31.580,16
LABORAL VACANTE OCUPADO											
5	14	5	52.411,80	21.737,40	74.149,20	60.954,32	0,00	5.943,90	66.898,22	141.047,42	8.511,48
TOT.SITUAC.		5	52.411,80	21.737,40	74.149,20	60.954,32	0,00	5.943,90	66.898,22	141.047,42	8.511,48



DETALLE DE LA PLANTILLA PRESUPUESTARIA DEL CAPITULO I (PER213)



Ayuntamiento de **Valladolid**

ENTIDAD: **01** AYUNTAMIENTO
EJERCICIO: **2023**
AREA: **10** SERV. SOCIALES Y MEDIACIÓN COMUNITARIA
PROGRAMA: **2312** INICIATIVAS SOCIALES

GRUPO	NIVEL	NUMERO PUESTOS	SUELDOS	ANTIGUEDAD	TOTAL BASICAS	COMP. +PLUS	COMPL. ESPECIFICO	OTROS	TOTAL COMPLEMEN.	TOTAL	COT.EMP.
TOT.REG.JUR.		22	199.766,86	105.468,56	305.235,42	229.585,86	0,00	21.009,18	250.595,04	555.830,46	40.091,64
TOT.PROG.		43	521.800,92	183.726,86	705.527,78	396.010,54	406.444,36	56.674,96	859.129,86	1.564.657,64	56.309,04



DETALLE DE LA PLANTILLA PRESUPUESTARIA DEL CAPITULO I (PER213)Ayuntamiento de **Valladolid**

ENTIDAD: 01 AYUNTAMIENTO
EJERCICIO: 2023
AREA: 10 SERV. SOCIALES Y MEDIACIÓN COMUNITARIA
PROGRAMA: 2313 DIRECCIÓN ÁREA SERV. SOCIALES

GRUPO	NIVEL	NUMERO PUESTOS	SUELDOS	ANTIGUEDAD	TOTAL BASICAS	COMP. +PLUS	COMPL. ESPECIFICO	OTROS	TOTAL COMPLEMEN.	TOTAL	COT.EMP.
FUNCIONARIO		TITULAR									
A1	28	1	16.884,68	4.548,78	21.433,46	13.406,40	32.070,36	2.359,52	47.836,28	69.269,74	307,08
A1	30	1	16.884,68	6.498,26	23.382,94	15.602,30	38.840,32	3.370,76	57.813,38	81.196,32	307,08
A2	26	1	14.847,46	4.850,64	19.698,10	11.245,10	30.533,46	2.082,26	43.860,82	63.558,92	307,08
C1	18	2	22.743,32	7.489,88	30.233,20	12.717,60	28.799,28	3.515,52	45.032,40	75.265,60	451,44
C1	20	1	11.371,66	4.577,08	15.948,74	7.081,78	14.657,74	2.148,40	23.887,92	39.836,66	239,04
TOT.SITUAC.		6	82.731,80	27.964,64	110.696,44	60.053,18	144.901,16	13.476,46	218.430,80	329.127,24	1.611,72
FUNCIONARIO		VACANTE OCUPADO									
A1	22	1	16.884,68	3.249,14	20.133,82	8.211,44	22.504,72	1.685,44	32.401,60	52.535,42	3.120,96
C2	14	2	19.277,52	0,00	19.277,52	9.825,76	23.770,28	0,00	33.596,04	52.873,56	3.225,12
TOT.SITUAC.		3	36.162,20	3.249,14	39.411,34	18.037,20	46.275,00	1.685,44	65.997,64	105.408,98	6.346,08
TOT.REG.JUR.		9	118.894,00	31.213,78	150.107,78	78.090,38	191.176,16	15.161,90	284.428,44	434.536,22	7.957,80
TOT.PROG.		9	118.894,00	31.213,78	150.107,78	78.090,38	191.176,16	15.161,90	284.428,44	434.536,22	7.957,80



DETALLE DE LA PLANTILLA PRESUPUESTARIA DEL CAPITULO I (PER213)

Ayuntamiento de **Valladolid**

ENTIDAD: **01** AYUNTAMIENTO
EJERCICIO: **2023**
AREA: **10** SERV. SOCIALES Y MEDIACIÓN COMUNITARIA
PROGRAMA: **2412** FORMACION PARA EL EMPLEO

GRUPO	NIVEL	NUMERO PUESTOS	SUELDOS	ANTIGUEDAD	TOTAL BASICAS	COMP. +PLUS	COMPL. ESPECIFICO	OTROS	TOTAL COMPLEMEN.	TOTAL	COT.EMP.
FUNCIONARIO TITULAR											
C1	20	1	11.371,66	4.577,08	15.948,74	7.081,78	14.016,24	2.148,40	23.246,42	39.195,16	235,20
TOT.SITUAC.		1	11.371,66	4.577,08	15.948,74	7.081,78	14.016,24	2.148,40	23.246,42	39.195,16	235,20
FUNCIONARIO VACANTE											
A2	20	1	14.847,46	0,00	14.847,46	7.081,78	17.149,16	0,00	24.230,94	39.078,40	234,48
TOT.SITUAC.		1	14.847,46	0,00	14.847,46	7.081,78	17.149,16	0,00	24.230,94	39.078,40	234,48
TOT.REG.JUR.		2	26.219,12	4.577,08	30.796,20	14.163,56	31.165,40	2.148,40	47.477,36	78.273,56	469,68
TOT.PROG.		2	26.219,12	4.577,08	30.796,20	14.163,56	31.165,40	2.148,40	47.477,36	78.273,56	469,68
TOT.AREA		174	2.348.479,52	466.802,88	2.815.282,40	1.394.751,24	2.567.182,44	176.737,22	4.138.670,90	6.953.953,30	265.320,60

092



DETALLE DE LA PLANTILLA PRESUPUESTARIA DEL CAPITULO I (PER213)



Ayuntamiento de Valladolid

ENTIDAD: 01 AYUNTAMIENTO
 EJERCICIO: 2023
 AREA: 11 SALUD PUBL. SEG. CIUD..
 PROGRAMA: 1302 DIRE. ÁREA SALUD PÚBLICA Y SEGUR. CIUD.

GRUPO	NIVEL	NUMERO PUESTOS	SUELDOS	ANTIGUEDAD	TOTAL BASICAS	COMP. +PLUS	COMPL. ESPECIFICO	OTROS	TOTAL COMPLEMEN.	TOTAL	COT.EMP.
FUNCIONARIO		TITULAR									
A1	28	1	16.884,68	4.548,78	21.433,46	13.406,40	32.070,36	2.359,52	47.836,28	69.269,74	307,08
A1	30	1	16.884,68	4.774,22	21.658,90	15.602,30	38.840,32	337,04	54.779,66	76.438,56	307,08
C1	18	2	22.743,32	3.899,18	26.642,50	12.717,60	28.799,28	976,58	42.493,46	69.135,96	1.653,06
TOT.SITUAC.		4	56.512,68	13.222,18	69.734,86	41.726,30	99.709,96	3.673,14	145.109,40	214.844,26	2.267,22
FUNCIONARIO		VACANTE OCUPADO									
A1	26	1	16.884,68	649,82	17.534,50	11.245,10	30.533,46	337,04	42.115,60	59.650,10	307,08
A1	28	1	16.884,68	7.148,08	24.032,76	13.406,40	30.533,46	3.707,82	47.647,68	71.680,44	307,08
C2	14	1	9.638,76	247,56	9.886,32	4.912,88	11.885,14	0,00	16.798,02	26.684,34	1.627,68
TOT.SITUAC.		3	43.408,12	8.045,46	51.453,58	29.564,38	72.952,06	4.044,86	106.561,30	158.014,88	2.241,84
FUNCIONARIO		VACANTE									
A1	22	1	16.884,68	0,00	16.884,68	8.211,44	22.504,72	0,00	30.716,16	47.600,84	285,60
A1	26	1	16.884,68	0,00	16.884,68	11.245,10	30.533,46	0,00	41.778,56	58.663,24	307,08
A2	20	1	14.847,46	0,00	14.847,46	7.081,78	17.149,16	0,00	24.230,94	39.078,40	234,48
C1	18	1	11.371,66	0,00	11.371,66	6.358,80	13.108,90	0,00	19.467,70	30.839,36	185,04
TOT.SITUAC.		4	59.988,48	0,00	59.988,48	32.897,12	83.296,24	0,00	116.193,36	176.181,84	1.012,20
TOT.REG.JUR.		11	159.909,28	21.267,64	181.176,92	104.187,80	255.958,26	7.718,00	367.864,06	549.040,98	5.521,26
TOT.PROG.		11	159.909,28	21.267,64	181.176,92	104.187,80	255.958,26	7.718,00	367.864,06	549.040,98	5.521,26





DETALLE DE LA PLANTILLA PRESUPUESTARIA DEL CAPITULO I (PER213)

Ayuntamiento de **Valladolid**

ENTIDAD: 01 AYUNTAMIENTO
EJERCICIO: 2023
AREA: 11 SALUD PUBL. SEG. CIUD..
PROGRAMA: 1321 POLICÍA MUNICIPAL

GRUPO	NIVEL	NUMERO PUESTOS	SUELDOS	ANTIGUEDAD	TOTAL BASICAS	COMP. +PLUS	COMPL. ESPECIFICO	OTROS	TOTAL COMPLEMEN.	TOTAL	COT.EMP.
-------	-------	----------------	---------	------------	---------------	-------------	-------------------	-------	------------------	-------	----------

FUNCIONARIO		TITULAR										
A1	22	1	16.884,68	0,00	16.884,68	8.211,44	22.504,72	0,00	30.716,16	47.600,84	285,60	
A1	26	1	16.884,68	5.848,44	22.733,12	11.245,10	30.533,46	3.033,72	44.812,28	67.545,40	307,08	
A1	30	1	16.884,68	7.797,92	24.682,60	15.602,30	41.627,76	4.044,96	61.275,02	85.957,62	307,08	
A2	21	12	178.169,52	48.506,36	226.675,88	91.486,08	282.878,96	20.822,08	395.187,12	621.863,00	3.625,92	
A2	22	4	59.389,84	24.902,86	84.292,70	32.845,76	110.890,56	10.748,20	154.484,52	238.777,22	1.228,32	
A2	24	1	14.847,46	7.545,42	22.392,88	9.388,26	26.403,44	3.239,06	39.030,76	61.423,64	307,08	
C1	18	311	3.502.566,02	736.447,20	4.239.013,22	1.958.563,32	6.133.108,46	337.584,64	8.429.256,42	12.668.269,64	77.879,92	
C1	19	2	22.743,32	2.962,34	25.705,66	13.440,84	39.295,10	579,44	53.315,38	79.021,04	474,12	
C1	20	41	466.238,06	101.247,80	567.485,86	290.352,98	840.572,16	38.304,86	1.169.230,00	1.736.715,86	10.420,68	
C1	21	4	48.962,44	13.941,24	62.903,68	30.495,36	91.810,42	6.491,30	128.797,08	191.700,76	1.091,40	
C1	22	1	11.371,66	5.160,88	16.532,54	8.211,44	20.085,94	1.768,40	30.065,78	46.598,32	279,60	
C1	23	1	11.371,66	2.080,46	13.452,12	8.800,54	21.208,74	976,58	30.985,86	44.437,98	266,64	
TOT.SITUAC.		380	4.366.314,02	956.440,92	5.322.754,94	2.478.643,42	7.660.919,72	427.593,24	10.567.156,38	15.889.911,32	96.473,44	

FUNCIONARIO		VACANTE OCUPADO										
A1	22	1	16.884,68	4.548,78	21.433,46	8.211,44	22.504,72	2.359,52	33.075,68	54.509,14	307,08	
A2	24	1	14.847,46	7.545,42	22.392,88	9.388,26	26.403,44	3.239,06	39.030,76	61.423,64	307,08	
C1	18	1	11.371,66	0,00	11.371,66	6.358,80	13.108,90	0,00	19.467,70	30.839,36	1.881,24	
C1	20	1	11.371,66	0,00	11.371,66	7.081,78	13.108,90	0,00	20.190,68	31.562,34	1.925,28	
C2	14	8	86.748,84	7.169,64	93.918,48	44.215,92	109.028,50	7.526,68	160.771,10	254.689,58	15.535,80	
TOT.SITUAC.		12	141.224,30	19.263,84	160.488,14	75.256,20	184.154,46	13.125,26	272.535,92	433.024,06	19.956,48	

FUNCIONARIO		VACANTE										
A1	26	2	16.931,54	0,00	16.931,54	11.276,44	38.358,16	0,00	49.634,60	66.566,14	416,40	
A2	20	1	41,30	0,00	41,30	19,62	47,60	-0,02	67,20	108,50	90,60	
A2	21	1	14.847,46	0,00	14.847,46	7.623,84	27.724,76	0,00	35.348,60	50.196,06	301,19	
A2	23	1	14.847,46	0,00	14.847,46	8.800,54	27.722,64	0,00	36.523,18	51.370,64	307,08	
A2	24	3	47.045,16	0,00	47.045,16	18.802,58	55.506,22	0,00	74.308,80	121.353,96	703,44	
C1	15	1	11.371,66	0,00	11.371,66	5.273,80	19.209,16	2.269,44	26.752,40	38.124,06	228,84	
C1	18	110	1.228.265,60	2.080,46	1.230.346,06	686.820,96	2.113.300,14	976,56	2.801.097,66	4.031.443,72	24.500,98	
C1	20	4	50.833,54	0,00	50.833,54	21.264,96	63.410,02	0,00	84.674,98	135.508,52	813,00	





Ayuntamiento de Valladolid

DETALLE DE LA PLANTILLA PRESUPUESTARIA DEL CAPITULO I (PER213)

ENTIDAD: 01 AYUNTAMIENTO
EJERCICIO: 2023
AREA: 11 SALUD PUBL. SEG. CIUD..
PROGRAMA: 1321 POLICÍA MUNICIPAL

GRUPO	NIVEL	NUMERO PUESTOS	SUELDOS	ANTIGUEDAD	TOTAL BASICAS	COMP. +PLUS	COMPL. ESPECIFICO	OTROS	TOTAL COMPLEMEN.	TOTAL	COT.EMP.
C1	21	3	44.542,38	0,00	44.542,38	22.871,52	74.216,92	0,00	97.088,44	141.630,82	849,82
C1	22	1	14.847,46	0,00	14.847,46	8.211,44	27.722,64	0,00	35.934,08	50.781,54	304,68
C2	14	6	43.374,42	0,00	43.374,42	22.107,96	53.483,16	0,06	75.591,18	118.965,60	713,52
TOT.SITUAC.		133	1.486.947,98	2.080,46	1.489.028,44	813.073,66	2.500.701,42	3.246,04	3.317.021,12	4.806.049,56	29.229,55
TOT.REG.JUR.		525	5.994.486,30	977.785,22	6.972.271,52	3.366.973,28	10.345.775,60	443.964,54	14.156.713,42	21.128.984,94	145.659,47

LABORAL		TITULAR									
3	09	3	38.666,94	21.399,18	60.066,12	43.565,76	0,00	5.511,54	49.077,30	109.143,42	6.651,24
3	10	1	6.444,60	4.279,82	10.724,42	6.762,98	0,00	865,68	7.628,66	18.353,08	2.281,32
4	10	2	22.684,44	7.826,44	30.510,88	27.051,92	0,00	2.377,56	29.429,48	59.940,36	3.626,40
4	11	5	56.711,10	31.305,94	88.017,04	64.504,30	0,00	14.066,20	78.570,50	166.587,54	10.120,80
4	12	2	22.684,44	12.040,80	34.725,24	25.226,60	0,00	2.377,56	27.604,16	62.329,40	3.776,88
5	13	1	15.723,54	3.391,62	19.115,16	18.348,54	0,00	2.021,50	20.370,04	39.485,20	3.366,84
TOT.SITUAC.		14	162.915,06	80.243,80	243.158,86	185.460,10	0,00	27.220,04	212.680,14	455.839,00	29.823,48

LABORAL		OCUPADO INDEFINIDO NO FIJO									
4	11	2	22.684,44	6.020,32	28.704,76	25.801,72	0,00	4.002,02	29.803,74	58.508,50	3.536,28
TOT.SITUAC.		2	22.684,44	6.020,32	28.704,76	25.801,72	0,00	4.002,02	29.803,74	58.508,50	3.536,28

LABORAL		VACANTE OCUPADO									
4	10	1	11.342,22	602,02	11.944,24	13.525,96	0,00	1.188,78	14.714,74	26.658,98	1.604,52
4	11	2	22.684,44	0,00	22.684,44	25.801,72	0,00	422,68	26.224,40	48.908,84	3.636,48
TOT.SITUAC.		3	34.026,66	602,02	34.628,68	39.327,68	0,00	1.611,46	40.939,14	75.567,82	5.241,00

LABORAL		VACANTE									
3	09	1	35,72	0,00	35,72	40,32	0,00	0,00	40,32	76,04	821,04
4	11	8	68.116,32	0,00	68.116,32	77.476,60	0,00	16.879,42	94.356,02	162.472,34	11.318,04
4	12	1	31,50	0,00	31,50	35,00	0,00	0,00	35,00	66,50	821,04
4	13	1	11.342,22	0,00	11.342,22	12.232,36	0,00	1.188,78	13.421,14	24.763,36	1.485,12
5	16	1	10.482,36	0,00	10.482,36	11.439,54	0,00	1.188,78	12.628,32	23.110,68	1.381,08



DETALLE DE LA PLANTILLA PRESUPUESTARIA DEL CAPITULO I (PER213)

Ayuntamiento de **Valladolid**

ENTIDAD: **01** AYUNTAMIENTO
EJERCICIO: **2023**
AREA: **11** SALUD PUBL. SEG. CIUD..
PROGRAMA: **1321** POLICÍA MUNICIPAL

GRUPO	NIVEL	NUMERO PUESTOS	SUELDOS	ANTIGUEDAD	TOTAL BASICAS	COMP. +PLUS	COMPL. ESPECIFICO	OTROS	TOTAL COMPLEMEN.	TOTAL	COT.EMP.
TOT.SITUAC.		12	90.008,12	0,00	90.008,12	101.223,82	0,00	19.256,98	120.480,80	210.488,92	15.826,32
TOT.REG.JUR.		31	309.634,28	86.866,14	396.500,42	351.813,32	0,00	52.090,50	403.903,82	800.404,24	54.427,08
TOT.PROG.		556	6.304.120,58	1.064.651,36	7.368.771,94	3.718.786,60	10.345.775,60	496.055,04	14.560.617,24	21.929.389,18	200.086,55



DETALLE DE LA PLANTILLA PRESUPUESTARIA DEL CAPITULO I (PER213)

Ayuntamiento de **Valladolid**

ENTIDAD: **01** AYUNTAMIENTO
EJERCICIO: **2023**
AREA: **11** SALUD PUBL. SEG. CIUD..
PROGRAMA: **1351** PROTECCION CIVIL

GRUPO	NIVEL	NUMERO PUESTOS	SUELDOS	ANTIGUEDAD	TOTAL BASICAS	COMP. +PLUS	COMPL. ESPECIFICO	OTROS	TOTAL COMPLEMEN.	TOTAL	COT.EMP.
FUNCIONARIO		VACANTE									
A2	24	1	14.847,46	0,00	14.847,46	9.388,26	26.403,44	0,00	35.791,70	50.639,16	303,84
TOT.SITUAC.		1	14.847,46	0,00	14.847,46	9.388,26	26.403,44	0,00	35.791,70	50.639,16	303,84
TOT.REG.JUR.		1	14.847,46	0,00	14.847,46	9.388,26	26.403,44	0,00	35.791,70	50.639,16	303,84
TOT.PROG.		1	14.847,46	0,00	14.847,46	9.388,26	26.403,44	0,00	35.791,70	50.639,16	303,84



DETALLE DE LA PLANTILLA PRESUPUESTARIA DEL CAPITULO I (PER213)

Ayuntamiento de **Valladolid**

ENTIDAD: 01 AYUNTAMIENTO
EJERCICIO: 2023
AREA: 11 SALUD PUBL. SEG. CIUD..
PROGRAMA: 1361 PREVENCIÓN Y EXTINCIÓN DE INCENDIOS

GRUPO	NIVEL	NUMERO PUESTOS	SUELDOS	ANTIGUEDAD	TOTAL BASICAS	COMP. +PLUS	COMPL. ESPECIFICO	OTROS	TOTAL COMPLEMEN.	TOTAL	COT.EMP.
FUNCIONARIO TITULAR											
A1	28	1	16.884,68	5.137,98	22.022,66	13.406,40	36.346,78	3.219,20	52.972,38	74.995,04	307,08
A2	21	1	14.847,46	3.233,76	18.081,22	7.623,84	21.381,24	2.247,76	31.252,84	49.334,06	296,04
A2	22	1	14.847,46	5.389,54	20.237,00	8.211,44	24.582,48	3.173,24	35.967,16	56.204,16	307,08
A2	23	1	14.847,46	4.850,64	19.698,10	8.800,54	24.582,48	2.941,84	36.324,86	56.022,96	307,08
C1	15	28	318.406,48	66.419,08	384.825,56	147.666,40	518.487,20	54.733,84	720.887,44	1.105.713,00	6.633,48
C1	18	93	1.057.564,38	194.224,92	1.251.789,30	591.368,40	1.723.872,40	170.493,46	2.485.734,26	3.737.523,56	22.425,36
C1	20	10	113.716,60	33.651,78	147.368,38	70.817,80	196.460,64	23.361,50	290.639,94	438.008,32	2.628,24
C1	21	7	103.932,22	37.727,06	141.659,28	53.366,88	149.668,68	22.212,48	225.248,04	366.907,32	2.149,56
C1	23	4	55.914,04	23.686,40	79.600,44	35.202,16	94.019,04	13.756,64	142.977,84	222.578,28	1.199,04
C2	14	1	9.638,76	2.884,22	12.522,98	4.912,88	11.885,14	3.136,18	19.934,20	32.457,18	194,76
C2	15	2	22.743,32	416,08	23.159,40	10.547,60	37.034,80	1.914,68	49.497,08	72.656,48	435,84
C2	18	1	11.371,66	416,08	11.787,74	6.358,80	18.517,40	1.055,00	25.931,20	37.718,94	226,32
TOT.SITUAC.		150	1.754.714,52	378.037,54	2.132.752,06	958.283,14	2.856.838,28	302.245,82	4.117.367,24	6.250.119,30	37.109,88
FUNCIONARIO VACANTE OCUPADO											
A2	22	1	14.847,46	5.389,54	20.237,00	8.211,44	24.582,48	3.173,24	35.967,16	56.204,16	307,08
C1	20	2	22.743,32	4.161,00	26.904,32	14.163,56	40.543,20	3.672,32	58.379,08	85.283,40	511,68
C1	21	1	14.847,46	4.311,66	19.159,12	7.623,84	21.381,24	2.710,54	31.715,62	50.874,74	305,28
TOT.SITUAC.		4	52.438,24	13.862,20	66.300,44	29.998,84	86.506,92	9.556,10	126.061,86	192.362,30	1.124,04
FUNCIONARIO VACANTE											
A2	18	1	14.847,46	0,00	14.847,46	6.358,80	0,00	0,00	6.358,80	21.206,26	127,20
A2	21	7	103.932,22	0,00	103.932,22	53.366,88	149.668,68	6.017,76	209.053,32	312.985,54	1.877,40
A2	26	2	29.694,92	0,00	29.694,92	22.490,20	61.066,68	1.719,36	85.276,24	114.971,16	614,16
C1	15	2	22.743,32	0,00	22.743,32	10.547,60	37.034,80	1.719,36	49.301,76	72.045,08	432,24
C1	18	18	204.689,88	0,00	204.689,88	114.458,40	333.313,20	15.474,24	463.245,84	667.935,72	4.006,80
C1	20	2	22.743,32	0,00	22.743,32	14.163,56	39.924,36	1.702,56	55.790,48	78.533,80	471,36
C1	23	3	44.542,38	0,00	44.542,38	26.401,62	73.747,44	2.579,04	102.728,10	147.270,48	883,44
TOT.SITUAC.		35	443.193,50	0,00	443.193,50	247.787,06	694.755,16	29.212,32	971.754,54	1.414.948,04	8.412,60



DETALLE DE LA PLANTILLA PRESUPUESTARIA DEL CAPITULO I (PER213)

Ayuntamiento de **Valladolid**

ENTIDAD: 01 AYUNTAMIENTO
EJERCICIO: 2023
AREA: 11 SALUD PUBL. SEG. CIUD..
PROGRAMA: 1361 PREVENCIÓN Y EXTINCION DE INCENCIOS

GRUPO	NIVEL	NUMERO PUESTOS	SUELDOS	ANTIGUEDAD	TOTAL BASICAS	COMP. +PLUS	COMPL. ESPECIFICO	OTROS	TOTAL COMPLEMEN.	TOTAL	COT.EMP.
TOT.REG.JUR.		189	2.250.346,26	391.899,74	2.642.246,00	1.236.069,04	3.638.100,36	341.014,24	5.215.183,64	7.857.429,64	46.646,52
TOT.PROG.		189	2.250.346,26	391.899,74	2.642.246,00	1.236.069,04	3.638.100,36	341.014,24	5.215.183,64	7.857.429,64	46.646,52



649



DETALLE DE LA PLANTILLA PRESUPUESTARIA DEL CAPITULO I (PER213)

Ayuntamiento de **Valladolid**

ENTIDAD: 01 AYUNTAMIENTO
EJERCICIO: 2023
AREA: 11 SALUD PUBL. SEG. CIUD..
PROGRAMA: 1621 RECOGIDA DE RESIDUOS

GRUPO	NIVEL	NUMERO PUESTOS	SUELDOS	ANTIGUEDAD	TOTAL BASICAS	COMP. +PLUS	COMPL. ESPECIFICO	OTROS	TOTAL COMPLEMEN.	TOTAL	COT.EMP.
FUNCIONARIO		TITULAR									
C1	18	1	11.371,66	0,00	11.371,66	6.358,80	13.108,90	0,00	19.467,70	30.839,36	185,04
TOT.SITUAC.		1	11.371,66	0,00	11.371,66	6.358,80	13.108,90	0,00	19.467,70	30.839,36	185,04
FUNCIONARIO		VACANTE OCUPADO									
C2	14	3	28.916,28	1.517,36	30.433,64	14.738,64	38.748,78	1.254,50	54.741,92	85.175,56	5.195,76
TOT.SITUAC.		3	28.916,28	1.517,36	30.433,64	14.738,64	38.748,78	1.254,50	54.741,92	85.175,56	5.195,76
FUNCIONARIO		VACANTE									
A2	20	1	14.847,46	0,00	14.847,46	7.081,78	17.149,16	0,00	24.230,94	39.078,40	234,48
TOT.SITUAC.		1	14.847,46	0,00	14.847,46	7.081,78	17.149,16	0,00	24.230,94	39.078,40	234,48
TOT.REG.JUR.		5	55.135,40	1.517,36	56.652,76	28.179,22	69.006,84	1.254,50	98.440,56	155.093,32	5.615,28
LABORAL		TITULAR									
1	04	1	20.622,16	12.829,74	33.451,90	24.225,04	0,00	11.778,80	36.003,84	69.455,74	3.223,20
3	07	1	12.888,98	3.057,04	15.946,02	17.313,66	0,00	7.354,50	24.668,16	40.614,18	2.483,76
3	08	2	25.777,96	7.336,86	33.114,82	31.642,76	0,00	2.377,56	34.020,32	67.135,14	4.079,64
3	10	1	6.444,60	3.668,42	10.113,02	6.762,98	0,00	1.212,42	7.975,40	18.088,42	2.204,28
4	10	1	17.013,34	2.709,26	19.722,60	20.288,94	0,00	1.859,16	22.148,10	41.870,70	3.484,32
4	11	35	397.528,70	143.466,02	540.994,72	452.156,78	0,00	145.818,68	597.975,46	1.138.970,18	72.957,12
4	13	1	11.342,22	3.010,16	14.352,38	12.232,36	0,00	1.188,78	13.421,14	27.773,52	1.674,84
5	12	2	20.964,72	10.174,68	31.139,40	25.226,60	0,00	8.543,28	33.769,88	64.909,28	3.939,48
5	13	37	394.136,68	159.472,04	553.608,72	459.936,92	0,00	133.358,34	593.295,26	1.146.903,98	71.362,32
5	14	9	89.100,06	28.274,70	117.374,76	102.307,94	0,00	34.589,35	136.897,29	254.272,05	16.352,88
TOT.SITUAC.		90	995.819,42	373.998,92	1.369.818,34	1.152.093,98	0,00	348.080,87	1.500.174,85	2.869.993,19	181.761,84
LABORAL		OCUPADO INDEFINIDO NO FIJO									
4	10	3	34.026,66	12.556,80	46.583,46	40.577,88	0,00	3.566,34	44.144,22	90.727,68	5.491,32
4	11	6	68.053,32	21.071,38	89.124,70	77.405,16	0,00	13.298,40	90.703,56	179.828,26	10.879,80





DETALLE DE LA PLANTILLA PRESUPUESTARIA DEL CAPITULO I (PER213)

Ayuntamiento de Valladolid

ENTIDAD: 01 AYUNTAMIENTO
EJERCICIO: 2023
AREA: 11 SALUD PUBL. SEG. CIUD..
PROGRAMA: 1621 RECOGIDA DE RESIDUOS

GRUPO	NIVEL	NUMERO PUESTOS	SUELDOS	ANTIGUEDAD	TOTAL BASICAS	COMP. +PLUS	COMPL. ESPECIFICO	OTROS	TOTAL COMPLEMEN.	TOTAL	COT.EMP.
5	13	14	146.753,04	41.264,30	188.017,34	171.253,04	0,00	53.637,24	224.890,28	412.907,62	24.964,32
5	14	7	73.376,53	16.392,52	89.769,05	84.253,55	0,00	8.321,46	92.575,01	182.344,06	10.963,43
TOT.SITUAC.		30	322.209,55	91.285,00	413.494,55	373.489,63	0,00	78.823,44	452.313,07	865.807,62	52.298,87
LABORAL			VACANTE OCUPADO								
2	06	1	16.325,56	3.081,26	19.406,82	19.884,76	0,00	1.188,78	21.073,54	40.480,36	2.475,36
3	07	1	12.888,98	4.279,82	17.168,80	17.313,66	0,00	1.188,78	18.502,44	35.671,24	2.172,36
4	10	2	22.684,44	1.204,12	23.888,56	27.051,92	0,00	2.377,56	29.429,48	53.318,04	3.209,28
4	11	14	140.391,50	26.358,68	166.750,18	159.683,86	0,00	42.879,94	202.563,80	369.313,98	24.509,28
5	13	1	10.482,36	2.826,32	13.308,68	12.232,36	0,00	1.188,78	13.421,14	26.729,82	1.609,08
5	14	3	27.254,08	2.261,02	29.515,10	31.294,34	0,00	8.514,17	39.808,51	69.323,61	4.318,68
TOT.SITUAC.		22	230.026,92	40.011,22	270.038,14	267.460,90	0,00	57.338,01	324.798,91	594.837,05	38.294,04
LABORAL			VACANTE								
3	07	1	12.888,98	0,00	12.888,98	17.313,66	0,00	1.188,78	18.502,44	31.391,42	1.902,84
4	10	4	45.368,88	0,00	45.368,88	54.103,84	0,00	4.755,12	58.858,96	104.227,84	6.266,88
4	11	12	130.435,56	0,00	130.435,56	148.359,92	0,00	44.499,56	192.859,48	323.295,04	19.506,84
4	13	1	11.342,22	0,00	11.342,22	12.232,36	0,00	1.188,78	13.421,14	24.763,36	1.485,12
5	13	20	220.129,56	1.130,50	221.260,06	256.879,56	0,00	55.792,98	312.672,54	533.932,60	32.065,08
5	14	18	188.682,48	0,00	188.682,48	216.651,96	0,00	39.895,20	256.547,16	445.229,64	26.701,20
TOT.SITUAC.		56	608.847,68	1.130,50	609.978,18	705.541,30	0,00	147.320,42	852.861,72	1.462.839,90	87.927,96
TOT.REG.JUR.		198	2.156.903,57	506.425,64	2.663.329,21	2.498.585,81	0,00	631.562,74	3.130.148,55	5.793.477,76	360.282,71
TOT.PROG.		203	2.212.038,97	507.943,00	2.719.981,97	2.526.765,03	69.006,84	632.817,24	3.228.589,11	5.948.571,08	365.897,99



DETALLE DE LA PLANTILLA PRESUPUESTARIA DEL CAPITULO I (PER213)



Ayuntamiento de Valladolid

ENTIDAD: 01 AYUNTAMIENTO
EJERCICIO: 2023
AREA: 11 SALUD PUBL. SEG. CIUD..
PROGRAMA: 1631 LIMPIEZA VIARIA

GRUPO	NIVEL	NUMERO PUESTOS	SUELDOS	ANTIGUEDAD	TOTAL BASICAS	COMP. +PLUS	COMPL. ESPECIFICO	OTROS	TOTAL COMPLEMEN.	TOTAL	COT.EMP.
FUNCIONARIO TITULAR											
A1	28	1	16.884,68	5.952,62	22.837,30	13.406,40	32.070,36	337,04	45.813,80	68.651,10	2.387,84
C1	18	1	11.371,66	1.664,38	13.036,04	6.358,80	13.108,90	781,28	20.248,98	33.285,02	199,68
TOT.SITUAC.		2	28.256,34	7.617,00	35.873,34	19.765,20	45.179,26	1.118,32	66.062,78	101.936,12	2.587,52
FUNCIONARIO VACANTE OCUPADO											
A1	22	1	16.884,68	0,00	16.884,68	8.211,44	22.504,72	0,00	30.716,16	47.600,84	2.903,64
C2	14	2	19.277,52	2.884,22	22.161,74	9.825,76	25.832,52	3.136,18	38.794,46	60.956,20	3.718,32
TOT.SITUAC.		3	36.162,20	2.884,22	39.046,42	18.037,20	48.337,24	3.136,18	69.510,62	108.557,04	6.621,96
TOT.REG.JUR.		5	64.418,54	10.501,22	74.919,76	37.802,40	93.516,50	4.254,50	135.573,40	210.493,16	9.209,48
LABORAL TITULAR											
2	05	1	16.325,56	10.784,46	27.110,02	20.898,36	0,00	13.415,58	34.313,94	61.423,96	3.223,20
3	07	2	25.777,96	12.839,56	38.617,52	34.627,32	0,00	8.543,28	43.170,60	81.788,12	5.861,04
3	08	4	48.333,66	19.412,26	67.745,92	59.330,12	0,00	4.457,92	63.788,04	131.533,96	8.005,68
4	10	1	11.342,22	5.418,30	16.760,52	13.525,96	0,00	1.188,78	14.714,74	31.475,26	1.908,00
4	11	11	119.975,48	32.148,78	152.124,26	136.462,34	0,00	35.936,70	172.399,04	324.523,30	21.263,28
5	12	4	41.929,44	20.349,46	62.278,90	50.453,20	0,00	5.490,72	55.943,92	118.222,82	7.148,40
5	13	18	188.682,48	61.389,50	250.071,98	220.182,48	0,00	27.715,68	247.898,16	497.970,14	30.023,76
5	14	128	1.352.973,02	293.566,12	1.646.539,14	1.553.533,08	0,00	233.312,45	1.786.845,53	3.433.384,67	212.106,02
TOT.SITUAC.		169	1.805.339,82	455.908,44	2.261.248,26	2.089.012,86	0,00	330.061,11	2.419.073,97	4.680.322,23	289.539,38
LABORAL OCUPADO INDEFINIDO NO FIJO											
4	10	2	22.684,44	4.214,28	26.898,72	27.051,92	0,00	2.377,56	29.429,48	56.328,20	3.398,88
4	11	3	34.026,66	12.642,82	46.669,48	38.702,58	0,00	9.732,06	48.434,64	95.104,12	5.766,96
5	13	16	167.717,76	40.133,70	207.851,46	195.717,76	0,00	56.014,80	251.732,56	459.584,02	27.755,28
5	14	28	298.747,26	64.641,52	363.388,78	343.032,34	0,00	46.211,70	389.244,04	752.632,82	46.080,36
TOT.SITUAC.		49	523.176,12	121.632,32	644.808,44	604.504,60	0,00	114.336,12	718.840,72	1.363.649,16	83.001,48



DETALLE DE LA PLANTILLA PRESUPUESTARIA DEL CAPITULO I (PER213)



Ayuntamiento de Valladolid

ENTIDAD: 01 AYUNTAMIENTO
EJERCICIO: 2023
AREA: 11 SALUD PUBL. SEG. CIUD..
PROGRAMA: 1631 LIMPIEZA VIARIA

GRUPO	NIVEL	NUMERO PUESTOS	SUELDOS	ANTIGUEDAD	TOTAL BASICAS	COMP. +PLUS	COMPL. ESPECIFICO	OTROS	TOTAL COMPLEMEN.	TOTAL	COT.EMP.
LABORAL			VACANTE OCUPADO								
3	07	2	25.777,96	3.668,42	29.446,38	34.627,32	0,00	2.377,56	37.004,88	66.451,26	4.036,68
3	08	2	22.832,04	0,00	22.832,04	28.026,32	0,00	2.105,88	30.132,20	52.964,24	3.204,12
4	10	1	11.342,22	602,02	11.944,24	13.525,96	0,00	1.188,78	14.714,74	26.658,98	1.604,52
4	11	13	167.864,90	17.338,72	185.203,62	190.932,80	0,00	23.874,57	214.807,37	400.010,99	27.758,88
5	13	6	56.604,66	6.783,16	63.387,82	66.055,02	0,00	5.441,92	71.496,94	134.884,76	8.507,04
5	14	31	301.068,16	29.142,62	330.210,78	345.698,06	0,00	51.692,11	397.390,17	727.600,95	44.453,76
TOT.SITUAC.		55	585.489,94	57.534,94	643.024,88	678.865,48	0,00	86.680,82	765.546,30	1.408.571,18	89.565,00
LABORAL			VACANTE								
3	07	1	12.888,98	0,00	12.888,98	17.313,66	0,00	1.188,78	18.502,44	31.391,42	1.902,84
4	11	9	44.738,50	0,00	44.738,50	50.885,94	0,00	41.701,70	92.587,64	137.326,14	9.190,44
5	12	2	20.964,72	0,00	20.964,72	25.226,60	0,00	2.377,56	27.604,16	48.568,88	2.910,00
5	13	10	52.586,52	1.130,50	53.717,02	61.365,80	0,00	18.275,34	79.641,14	133.358,16	12.152,52
5	14	32	335.435,52	0,00	335.435,52	385.159,04	0,00	50.372,40	435.531,44	770.966,96	46.173,60
TOT.SITUAC.		54	466.614,24	1.130,50	467.744,74	539.951,04	0,00	113.915,78	653.866,82	1.121.611,56	72.329,40
TOT.REG.JUR.		327	3.380.620,12	636.206,20	4.016.826,32	3.912.333,98	0,00	644.993,83	4.557.327,81	8.574.154,13	534.435,26
TOT.PROG.		332	3.445.038,66	646.707,42	4.091.746,08	3.950.136,38	93.516,50	649.248,33	4.692.901,21	8.784.647,29	543.644,74

7
5

DETALLE DE LA PLANTILLA PRESUPUESTARIA DEL CAPITULO I (PER213)

Ayuntamiento de **Valladolid**

ENTIDAD: **01** AYUNTAMIENTO
EJERCICIO: **2023**
AREA: **11** SALUD PUBL. SEG. CIUD..
PROGRAMA: **3111** PROTECCION DE LA SALUBRIDAD PUBLICA

GRUPO	NIVEL	NUMERO PUESTOS	SUELDOS	ANTIGUEDAD	TOTAL BASICAS	COMP. +PLUS	COMPL. ESPECIFICO	OTROS	TOTAL COMPLEMEN.	TOTAL	COT.EMP.
FUNCIONARIO			TITULAR								
A1	22	2	33.769,36	3.127,88	36.897,24	16.422,88	45.009,44	1.011,24	62.443,56	99.340,80	592,68
A1	28	1	16.884,68	8.447,74	25.332,42	13.406,40	32.070,36	4.382,00	49.858,76	75.191,18	307,08
A2	20	1	14.847,46	7.006,42	21.853,88	7.081,78	17.149,16	3.007,66	27.238,60	49.092,48	294,48
C1	20	2	22.743,32	9.570,32	32.313,64	14.163,56	28.032,48	4.492,10	46.688,14	79.001,78	474,00
TOT.SITUAC.		6	88.244,82	28.152,36	116.397,18	51.074,62	122.261,44	12.893,00	186.229,06	302.626,24	1.668,24
FUNCIONARIO			VACANTE OCUPADO								
A1	22	2	33.769,36	1.178,40	34.947,76	16.422,88	45.009,44	0,00	61.432,32	96.380,08	5.879,16
A1	24	1	16.884,68	7.148,08	24.032,76	9.388,26	26.403,44	3.707,82	39.499,52	63.532,28	307,08
A1	26	1	16.884,68	7.148,08	24.032,76	11.245,10	30.533,46	3.707,82	45.486,38	69.519,14	307,08
C2	14	2	19.277,52	2.884,22	22.161,74	9.825,76	23.770,28	3.136,18	36.732,22	58.893,96	3.592,44
TOT.SITUAC.		6	86.816,24	18.358,78	105.175,02	46.882,00	125.716,62	10.551,82	183.150,44	288.325,46	10.085,76
FUNCIONARIO			VACANTE								
A1	22	2	16.931,54	0,00	16.931,54	8.234,26	22.567,30	0,00	30.801,56	47.733,10	394,92
C1	20	1	11.371,66	0,00	11.371,66	7.081,78	14.016,24	0,00	21.098,02	32.469,68	194,76
C2	14	1	9.638,76	0,00	9.638,76	4.912,88	11.885,14	0,00	16.798,02	26.436,78	158,52
TOT.SITUAC.		4	37.941,96	0,00	37.941,96	20.228,92	48.468,68	0,00	68.697,60	106.639,56	748,20
TOT.REG.JUR.		16	213.003,02	46.511,14	259.514,16	118.185,54	296.446,74	23.444,82	438.077,10	697.591,26	12.502,20
LABORAL			TITULAR								
4	10	5	56.711,10	10.234,60	66.945,70	67.629,80	0,00	5.943,90	73.573,70	140.519,40	8.478,24
4	12	1	11.342,22	7.224,42	18.566,64	12.613,30	0,00	1.188,78	13.802,08	32.368,72	1.964,40
5	13	2	20.964,72	11.305,28	32.270,00	24.464,72	0,00	2.377,56	26.842,28	59.112,28	3.574,32
5	14	2	26.205,90	13.283,64	39.489,54	30.286,76	0,00	3.437,20	33.723,96	73.213,50	5.446,32
TOT.SITUAC.		10	115.223,94	42.047,94	157.271,88	134.994,58	0,00	12.947,44	147.942,02	305.213,90	19.463,28
LABORAL			VACANTE OCUPADO								





DETALLE DE LA PLANTILLA PRESUPUESTARIA DEL CAPITULO I (PER213)

Ayuntamiento de **Valladolid**

ENTIDAD: **01** AYUNTAMIENTO
EJERCICIO: **2023**
AREA: **11** SALUD PUBL. SEG. CIUD..
PROGRAMA: **3111** PROTECCION DE LA SALUBRIDAD PUBLICA

GRUPO	NIVEL	NUMERO PUESTOS	SUELDOS	ANTIGUEDAD	TOTAL BASICAS	COMP. +PLUS	COMPL. ESPECIFICO	OTROS	TOTAL COMPLEMEN.	TOTAL	COT.EMP.
3	09	1	12.888,98	2.445,66	15.334,64	14.521,92	0,00	1.188,78	15.710,70	31.045,34	1.881,00
4	10	6	68.053,32	3.964,32	72.017,64	81.155,76	0,00	3.665,43	84.821,19	156.838,83	11.189,64
5	14	1	15.723,54	8.761,52	24.485,06	18.250,54	0,00	1.606,53	19.857,07	44.342,13	3.633,24
TOT.SITUAC.		8	96.665,84	15.171,50	111.837,34	113.928,22	0,00	6.460,74	120.388,96	232.226,30	16.703,88
LABORAL		VACANTE									
4	10	1	11.342,22	0,00	11.342,22	13.525,96	0,00	1.188,78	14.714,74	26.056,96	1.566,72
TOT.SITUAC.		1	11.342,22	0,00	11.342,22	13.525,96	0,00	1.188,78	14.714,74	26.056,96	1.566,72
TOT.REG.JUR.		19	223.232,00	57.219,44	280.451,44	262.448,76	0,00	20.596,96	283.045,72	563.497,16	37.733,88
TOT.PROG.		35	436.235,02	103.730,58	539.965,60	380.634,30	296.446,74	44.041,78	721.122,82	1.261.088,42	50.236,08
TOT.AREA		1.327	14.822.536,23	2.736.199,74	17.558.735,97	11.925.967,41	14.725.207,74	2.170.894,63	28.822.069,78	46.380.805,75	1.212.336,98
TOT.EJERC.		2.507	31.349.463,59	6.528.647,14	37.878.110,73	22.910.102,27	28.341.550,46	3.673.615,18	54.925.267,91	92.803.378,64	2.763.466,81
TOT.SOC.		2.507	31.349.463,59	6.528.647,14	37.878.110,73	22.910.102,27	28.341.550,46	3.673.615,18	54.925.267,91	92.803.378,64	2.763.466,81

