

ESTADO DE EJECUCIÓN

Clasificación CAPÍTULO	DENOMINACIÓN DE LOS CAPÍTULOS	Previsiones Iniciales	Modificaciones	Previsiones Definitivas	Derechos Netos	Ingresos Realizados	Devoluciones de Ingresos	Recaudación Líquida	Pendiente de Cobro	Estado de Ejecución
1	Impuestos directos.	114.315.440,00		114.315.440,00	117.687.070,03	114.213.790,56	1.446.477,77	112.767.312,79	4.919.757,24	3.371.630,03
2	Impuestos indirectos.	12.104.510,00		12.104.510,00	14.943.816,82	16.240.177,10	1.849.659,67	14.390.517,43	553.299,39	2.839.306,82
3	Tasas, precios públicos y otros ingresos.	30.969.740,00		30.969.740,00	34.258.290,50	29.654.479,73	125.347,08	29.529.132,65	4.729.157,85	3.288.550,50
4	Transferencia corrientes.	93.514.660,00	11.385.998,77	104.900.658,77	103.825.525,03	102.691.471,67	975.021,78	101.716.449,89	2.109.075,14	-1.075.133,74
5	Ingresos patrimoniales.	1.993.000,00		1.993.000,00	2.834.689,69	2.831.268,58		2.831.268,58	3.421,11	841.689,69
6	Enajenación de inversiones reales.	5.764.005,00		5.764.005,00	8.092.520,55	8.767.928,55	675.408,00	8.092.520,55		2.328.515,55
7	Transferencias de capital.	1.092.595,00	1.275.408,07	2.368.003,07	2.968.343,58	2.623.093,58		2.623.093,58	345.250,00	600.340,51
8	Activos financieros.	1.403.000,00	36.827.878,59	38.230.878,59	716.547,91	706.585,52		706.585,52	9.962,39	-37.514.330,68
9	Pasivos financieros.	50.000.000,00		50.000.000,00	48.934.583,00	48.934.583,00		48.934.583,00		-1.065.417,00
	Suma Total Ingresos.	311.156.950,00	49.489.285,43	360.646.235,43	334.261.387,11	326.663.378,29	5.071.914,30	321.591.463,99	12.669.923,12	-26.384.848,32

ESTADO DE EJECUCIÓN

Clasificación CAPÍTULO	DENOMINACIÓN DE LOS CAPÍTULOS	Créditos Iniciales	Modificaciones	Créditos Totales	Obligaciones Reconocidas	Pag. realizados	Reintegros de Gastos	Pagos Líquidos	Pendiente de Pago	Estado de Ejecución
1	GASTOS DE PERSONAL.	115.476.945,00	3.267.006,72	118.743.951,72	109.664.445,01	109.561.234,74	21.367,17	109.539.867,57	124.577,44	9.079.506,71
2	GASTOS CORRIENTES EN BIENES Y SERVICIOS.	66.202.885,00	2.111.077,51	68.313.962,51	58.513.335,38	52.776.118,14	51.465,27	52.724.652,87	5.788.682,51	9.800.627,13
3	GASTOS FINANCIEROS.	1.010.000,00	41.500,00	1.051.500,00	390.366,24	390.366,24		390.366,24		661.133,76
4	TRANSFERENCIAS CORRIENTES.	51.488.910,00	16.153.281,35	67.642.191,35	64.191.625,56	61.698.522,86	24.096,85	61.674.426,01	2.517.199,55	3.450.565,79
5	Fondo de Contingencia	1.000.000,00		1.000.000,00						1.000.000,00
6	INVERSIONES REALES.	50.320.210,00	18.368.954,58	68.689.164,58	40.508.796,69	33.749.765,04	130.318,52	33.619.446,52	6.889.350,17	28.180.367,89
7	TRANSFERENCIAS DE CAPITAL.	13.005.000,00	4.182.417,00	17.187.417,00	9.408.902,46	8.109.522,31	6.618,60	8.102.903,71	1.305.998,75	7.778.514,54
8	ACTIVOS FINANCIEROS.	1.403.000,00	5.365.048,27	6.768.048,27	5.521.479,85	5.521.477,04	18,00	5.521.459,04	20,81	1.246.568,42
9	PASIVOS FINANCIEROS.	11.250.000,00		11.250.000,00	11.185.148,77	11.185.148,77		11.185.148,77		64.851,23
	Suma Total Gastos.	311.156.950,00	49.489.285,43	360.646.235,43	299.384.099,96	282.992.155,14	233.884,41	282.758.270,73	16.625.829,23	61.262.135,47

	Diferencia. . .				34.877.287,15	43.671.223,15	4.838.029,89	38.833.193,26	-3.955.906,11	34.877.287,15
--	------------------------	--	--	--	----------------------	----------------------	---------------------	----------------------	----------------------	----------------------

(2021)


Pág.

1

ESTADO DE LIQUIDACIÓN DEL PRESUPUESTO

I. LIQUIDACIÓN DEL PRESUPUESTO DE GASTOS

APLICACIÓN PRESUP.			DESCRIPCIÓN	CRÉDITOS PRESUPUESTARIOS			GASTOS COMPROMET.	OBLIGACIONES RECONOCIDAS NETAS	PAGOS	OBLIGACIONES PENDIENTES DE PAGO A 31 DE DICIEMBRE	REMANENTES DE CRÉDITO
				INICIALES	MODIFICACIONES	DEFINITIVAS					
01	9121	10000	Retribuciones básicas	1.527.903,00		1.527.903,00	1.450.037,00	1.437.750,28	1.437.750,28		90.152,72
01	9121	11000	Retribuciones básicas.	771.543,00	20.000,00	791.543,00	754.493,00	746.027,23	746.027,23		45.515,77
01	9121	11001	Retribuciones complementarias.	2.046,00		2.046,00	29.029,00	28.859,98	28.859,98		-26.813,98
01	9121	12003	Sueldos del Grupo C1.	21.648,00		21.648,00	21.647,80	21.647,80	21.647,80		0,20
01	9121	12006	Trienios.	6.732,00		6.732,00	6.822,34	6.814,95	6.814,95		-82,95
01	9121	12100	Complemento de destino.	13.481,00		13.481,00	13.481,44	13.481,44	13.481,44		-0,44
01	9121	12101	Complemento específico.	29.604,00	1.000,00	30.604,00	29.877,40	29.815,87	29.815,87		788,13
01	9121	12103	Otros complementos.	3.162,00		3.162,00	3.792,28	3.744,22	3.744,22		-582,22
01	9121	22000	Ordinario no inventariable.	1.900,00		1.900,00					1.900,00
01	9121	22001	Prensa, revistas, libros y otras publicaciones.	1.910,00		1.910,00					1.910,00
01	9121	223	Transportes.	2.200,00		2.200,00					2.200,00
01	9121	22601	Atenciones protocolarias y representativas.	114.500,00		114.500,00	12.708,82	12.708,82	12.708,82		101.791,18
01	9121	23000	De los miembros de los órganos de gobierno.	13.000,00		13.000,00	4.544,78	4.544,78	4.544,78		8.455,22
01	9121	23010	Del personal directivo.	1.250,00		1.250,00					1.250,00
01	9121	23020	Dietas del personal no directivo	1.000,00		1.000,00					1.000,00
01	9121	23100	De los miembros de los órganos de gobierno.	13.000,00		13.000,00	6.750,17	6.750,17	6.750,17		6.249,83
01	9121	23110	Del personal directivo.	2.000,00		2.000,00					2.000,00
01	9121	23120	Locomoción del personal no directivo.	500,00		500,00					500,00
01	9121	489	Otras transf. a Familias e Instituciones sin fines de lucro.	87.165,00		87.165,00	87.165,00	87.165,00	87.165,00		
01	9201	12000	Sueldos del Grupo A1.	241.072,00		241.072,00	208.928,00	185.056,52	185.056,52		56.015,48
01	9201	12001	Sueldos del Grupo A2.	14.132,00		14.132,00					14.132,00
01	9201	12003	Sueldos del Grupo C1.	97.415,00		97.415,00	97.415,00	91.871,75	91.871,75		5.543,25
01	9201	12004	Sueldos del Grupo C2.	18.349,00		18.349,00	18.185,00	17.342,98	17.342,98		1.006,02
01	9201	12006	Trienios.	106.353,00		106.353,00	100.554,00	96.640,77	96.640,77		9.712,23
01	9201	12100	Complemento de destino.	261.082,00		261.082,00	233.764,00	213.303,83	213.303,83		47.778,17
01	9201	12101	Complemento específico.	671.213,00		671.213,00	625.942,00	611.727,25	611.727,25		59.485,75
01	9201	12103	Otros complementos.	52.822,00		52.822,00	57.068,80	55.189,15	55.189,15		-2.367,15
01	9201	203	Arrendamientos de maquinaria, instalaciones y utillaje.	2.565,00	1.500,00	4.065,00	3.527,36	3.526,50	2.525,18	1.001,32	538,50
01	9201	213	Reparación de maquinaria, instalaciones técnicas y utillaje.	3.000,00	1.500,00	4.500,00	2.953,92	2.153,27	1.726,11	427,16	2.346,73
01	9201	22604	Jurídicos, contenciosos.	252.000,00	-3.000,00	249.000,00	36.925,35	36.925,35	36.925,35		212.074,65
01	9201	22699	Otros gastos diversos				499,00	499,00	499,00		-499,00
01	9201	22799	Otros trabajos realizados por otras empresas y profes.	78.000,00		78.000,00	47.365,12	47.365,08	47.365,08		30.634,92
01	9201	23020	Dietas del personal no directivo	1.845,00		1.845,00					1.845,00
			Suma	4.414.392,00	21.000,00	4.435.392,00	3.853.476,58	3.760.911,99	3.759.483,51	1.428,48	674.480,01



(2021)

Pág.

2

ESTADO DE LIQUIDACIÓN DEL PRESUPUESTO

I. LIQUIDACIÓN DEL PRESUPUESTO DE GASTOS

APLICACIÓN PRESUP.			DESCRIPCIÓN	CRÉDITOS PRESUPUESTARIOS			GASTOS COMPROMET.	OBLIGACIONES RECONOCIDAS NETAS	PAGOS	OBLIGACIONES PENDIENTES DE PAGO A 31 DE DICIEMBRE	REMANENTES DE CRÉDITO
				INICIALES	MODIFICACIONES	DEFINITIVAS					
01	9203	12003	Sueldos del Grupo C1.	32.472,00		32.472,00	21.649,00	21.647,80	21.647,80		10.824,20
01	9203	12004	Sueldos del Grupo C2.	64.222,00		64.222,00	55.047,00	51.265,98	51.265,98		12.956,02
01	9203	12005	Sueldos del Grupo E.	33.632,00		33.632,00	8.409,00	8.408,12	8.408,12		25.223,88
01	9203	12006	Trienios.	25.177,00		25.177,00	25.375,00	24.732,95	24.732,95		444,05
01	9203	12100	Complemento de destino.	67.528,00		67.528,00	44.838,00	42.911,90	42.911,90		24.616,10
01	9203	12101	Complemento específico.	178.973,00	-10.500,00	168.473,00	128.320,00	123.211,67	123.211,67		45.261,33
01	9203	12103	Otros complementos.	22.810,00		22.810,00	29.126,22	24.613,03	24.613,03		-1.803,03
01	9203	13000	Retribuciones básicas.	267.888,00	-10.000,00	257.888,00	256.616,92	256.615,92	256.615,92		1.272,08
01	9203	13001	Horas extraordinarias	15.000,00		15.000,00	5.000,00	2.250,13	2.250,13		12.749,87
01	9203	13002	Otras remuneraciones.	219.237,00	16.000,00	235.237,00	245.314,06	245.313,30	245.313,30		-10.076,30
01	9203	151	Gratificaciones.	15.000,00		15.000,00	8.000,00	4.137,88	4.137,88		10.862,12
01	9203	203	Arrendamientos de maquinaria, instalaciones y utillaje.	6.500,00		6.500,00	989,24	791,36	593,52	197,84	5.708,64
01	9203	213	Reparación de maquinaria, instalaciones técnicas y utillaje.	15.500,00		15.500,00	9.900,80	9.330,82	9.268,30	62,52	6.169,18
01	9203	214	Reparación de elementos de transporte.	7.500,00		7.500,00	3.031,33	3.031,33	3.031,33		4.468,67
01	9203	22000	Ordinario no inventariable.	135.000,00		135.000,00	105.451,67	57.343,11	47.793,17	9.549,94	77.656,89
01	9203	22103	Combustibles y carburantes.	9.500,00		9.500,00	4.200,00	2.385,07	2.385,07		7.114,93
01	9203	22104	Vestuario.	15.450,00		15.450,00	16.665,60	13.367,49	677,60	12.689,89	2.082,51
01	9203	22110	Productos de limpieza y aseo.	1.500,00		1.500,00	252,67	252,67	252,67		1.247,33
01	9203	22199	Otros suministros.	2.000,00		2.000,00					2.000,00
01	9203	223	Transportes.	2.350,00		2.350,00	241,95	241,95	241,95		2.108,05
01	9203	22601	Atenciones protocolarias y representativas.	17.000,00		17.000,00	3.529,76	3.529,76	3.529,76		13.470,24
01	9203	22602	Publicidad y propaganda.	6.000,00		6.000,00	3.533,52	3.442,78	3.442,78		2.557,22
01	9203	22606	Reuniones, conferencias y cursos.	1.500,00		1.500,00					1.500,00
01	9203	22699	Otros gastos diversos	10.500,00		10.500,00	7.706,37	7.706,37	7.328,85	377,52	2.793,63
01	9203	22799	Otros trabajos realizados por otras empresas y profes.	4.000,00		4.000,00	3.960,00	3.960,00	2.970,00	990,00	40,00
01	9203	23020	Dietas del personal no directivo	1.300,00		1.300,00	56,10	56,10	37,40	18,70	1.243,90
01	9203	23120	Locomoción del personal no directivo.	1.300,00		1.300,00	125,22	125,22	125,22		1.174,78
01	9203	623	Maquinaria, instalaciones técnicas y utillaje.	6.000,00		6.000,00	5.996,37	5.996,37	4.653,55	1.342,82	3,63
01	9205	12005	Sueldos del Grupo E.	8.408,00		8.408,00	8.408,12	8.408,12	8.408,12		-0,12
01	9205	12006	Trienios.	3.104,00		3.104,00	3.103,80	3.103,80	3.103,80		0,20
01	9205	12100	Complemento de destino.	3.987,00		3.987,00	3.987,20	3.987,20	3.987,20		-0,20
01	9205	12101	Complemento específico.	10.407,00	500,00	10.907,00	10.407,46	10.407,46	10.407,46		499,54
01	9205	12103	Otros complementos.	4.967,00		4.967,00	5.265,14	5.236,90	5.236,90		-269,90
01	9205	13000	Retribuciones básicas.	65.856,00		65.856,00	52.636,00	52.635,53	52.635,53		13.220,47
01	9205	13002	Otras remuneraciones.	70.978,00		70.978,00	54.652,38	54.460,79	54.460,79		16.517,21
			Suma	5.766.938,00	17.000,00	5.783.938,00	4.985.272,46	4.815.820,87	4.789.163,16	26.657,71	968.117,13



(2021)

Pág.

3

ESTADO DE LIQUIDACIÓN DEL PRESUPUESTO

I. LIQUIDACIÓN DEL PRESUPUESTO DE GASTOS

APLICACIÓN PRESUP.			DESCRIPCIÓN	CRÉDITOS PRESUPUESTARIOS			GASTOS COMPROMET.	OBLIGACIONES RECONOCIDAS NETAS	PAGOS	OBLIGACIONES PENDIENTES DE PAGO A 31 DE DICIEMBRE	REMANENTES DE CRÉDITO
				INICIALES	MODIFICACIONES	DEFINITIVAS					
01	9205	203	Arrendamientos de maquinaria, instalaciones y utillaje.	4.500,00		4.500,00	4.351,94	4.351,92	4.351,92		148,08
01	9205	213	Reparación de maquinaria, instalaciones técnicas y utillaje.	7.000,00		7.000,00	7.698,13	7.591,73	7.591,73		-591,73
01	9205	214	Reparación de elementos de transporte.	800,00		800,00					800,00
01	9205	22100	Energía eléctrica.	7.000,00		7.000,00	7.000,00	3.463,61	3.280,00	183,61	3.536,39
01	9205	22104	Vestuario.	3.000,00		3.000,00	1.594,60	1.594,60	1.594,60		1.405,40
01	9205	22199	Otros suministros.	168.245,00		168.245,00	42.989,07	14.587,83	14.404,88	182,95	153.657,17
01	9205	22699	Otros gastos diversos	3.500,00		3.500,00	71,10	71,10	71,10		3.428,90
01	9205	623	Maquinaria, instalaciones técnicas y utillaje.	31.600,00	8.530,50	40.130,50	10.127,70	10.127,70	10.127,70		30.002,80
01	9206	12000	Sueldos del Grupo A1.	16.071,00		16.071,00	16.078,00	16.071,44	16.071,44		-0,44
01	9206	12001	Sueldos del Grupo A2.	84.794,00		84.794,00	72.231,00	71.444,75	71.444,75		13.349,25
01	9206	12004	Sueldos del Grupo C2.	9.175,00		9.175,00	9.093,00	8.759,17	8.759,17		415,83
01	9206	12006	Trienios.	27.589,00		27.589,00	23.192,00	23.191,62	23.191,62		4.397,38
01	9206	12100	Complemento de destino.	58.957,00		58.957,00	52.360,00	52.018,62	52.018,62		6.938,38
01	9206	12101	Complemento específico.	139.927,00		139.927,00	162.501,00	142.688,23	142.688,23		-2.761,23
01	9206	12103	Otros complementos.	10.711,00	500,00	11.211,00	12.141,84	12.130,97	12.130,97		-919,97
01	9206	13000	Retribuciones básicas.	13.661,00		13.661,00	13.299,00	13.221,48	13.221,48		439,52
01	9206	13002	Otras remuneraciones.	14.006,00		14.006,00	15.601,00	15.023,18	15.023,18		-1.017,18
01	9206	131	Laboral temporal.	35.812,00		35.812,00	25.772,10	22.876,18	22.876,18		12.935,82
01	9206	203	Arrendamientos de maquinaria, instalaciones y utillaje.	1.600,00	490,00	2.090,00	1.889,56	1.797,80	1.438,24	359,56	292,20
01	9206	213	Reparación de maquinaria, instalaciones técnicas y utillaje.	3.500,00	-490,00	3.010,00	610,86	534,75	439,48	95,27	2.475,25
01	9206	22000	Ordinario no inventariable.	2.000,00		2.000,00	1.791,91	1.791,91	216,67	1.575,24	208,09
01	9206	22001	Prensa, revistas, libros y otras publicaciones.	61.000,00	5.804,60	66.804,60	64.369,33	64.369,33	60.890,66	3.478,67	2.435,27
01	9206	22199	Otros suministros.				2.335,65	2.335,65	2.209,02	126,63	-2.335,65
01	9206	223	Transportes.				1.866,70	1.866,70	1.866,70		-1.866,70
01	9206	224	Primas de seguros.				162,23	162,23	162,23		-162,23
01	9206	22602	Publicidad y propaganda.	7.500,00		7.500,00	13.466,40	13.466,40	5.179,20	8.287,20	-5.966,40
01	9206	22606	Reuniones, conferencias y cursos.	17.000,00		17.000,00	4.957,37	4.957,37		4.957,37	12.042,63
01	9206	22706	Estudios y trabajos técnicos.	80.500,00		80.500,00	71.100,00	70.770,50	59.790,15	10.980,35	9.729,50
01	9206	22799	Otros trabajos realizados por otras empresas y profes.	55.000,00		55.000,00	64.398,00	64.216,12	24.555,01	39.661,11	-9.216,12
01	9206	240	Gastos de edición y distribución.		5.980,00	5.980,00	5.900,00	5.900,00		5.900,00	80,00
01	9206	623	Maquinaria, instalaciones técnicas y utillaje.	10.000,00	-4.500,00	5.500,00	5.447,79	5.447,79	1.034,55	4.413,24	52,21
01	9206	689	Otros gastos en inversiones de bienes patrimoniales.		4.500,00	4.500,00	4.500,00	4.500,00		4.500,00	
01	9207	12000	Sueldos del Grupo A1.	16.071,00		16.071,00	16.071,44	16.071,44	16.071,44		-0,44
			Suma	6.657.457,00	37.815,10	6.695.272,10	5.720.241,20	5.493.222,99	5.381.864,08	111.358,91	1.202.049,11



(2021)


Pág.

4

ESTADO DE LIQUIDACIÓN DEL PRESUPUESTO

I. LIQUIDACIÓN DEL PRESUPUESTO DE GASTOS

APLICACIÓN PRESUP.			DESCRIPCIÓN	CRÉDITOS PRESUPUESTARIOS			GASTOS COMPROMET.	OBLIGACIONES RECONOCIDAS NETAS	PAGOS	OBLIGACIONES PENDIENTES DE PAGO A 31 DE DICIEMBRE	REMANENTES DE CRÉDITO
				INICIALES	MODIFICACIONES	DEFINITIVAS					
01	9207	12003	Sueldos del Grupo C1.	21.648,00		21.648,00	21.647,80	21.647,80	21.647,80		0,20
01	9207	12006	Trienios.	15.516,00		15.516,00	15.518,00	15.516,82	15.516,82		-0,82
01	9207	12100	Complemento de destino.	26.242,00		26.242,00	26.242,16	26.242,16	26.242,16		-0,16
01	9207	12101	Complemento específico.	58.092,00	4.000,00	62.092,00	58.092,02	58.092,02	58.092,02		3.999,98
01	9207	12103	Otros complementos.	7.621,00		7.621,00	8.434,56	8.431,34	8.431,34		-810,34
01	9207	203	Arrendamientos de maquinaria, instalaciones y utillaje.	4.500,00		4.500,00	3.241,70	3.241,70	2.593,20	648,50	1.258,30
01	9207	213	Reparación de maquinaria, instalaciones técnicas y utillaje.	6.100,00		6.100,00	1.120,82	1.120,82	946,28	174,54	4.979,18
01	9207	22001	Prensa, revistas, libros y otras publicaciones.	4.100,00		4.100,00	7.837,63	6.726,59	6.605,79	120,80	-2.626,59
01	9207	22602	Publicidad y propaganda.	70.350,00		70.350,00	49.791,10	48.581,10	17.133,20	31.447,90	21.768,90
01	9207	22699	Otros gastos diversos	40.000,00		40.000,00	3.084,03	3.084,02	2.963,02	121,00	36.915,98
01	9207	22799	Otros trabajos realizados por otras empresas y profes.	40.000,00		40.000,00	37.709,02	36.331,78	35.558,81	772,97	3.668,22
01	9207	233	Otras indemnizaciones.	18.000,00		18.000,00	12.000,00	12.000,00	9.000,00	3.000,00	6.000,00
01	9207	463	A Mancomunidades.	3.005,00		3.005,00	3.005,00	3.005,00	3.005,00		
01	9207	466	A otras Entidades que agrupen municipios.	45.535,00		45.535,00	42.776,20	42.776,20	42.776,20		2.758,80
01	9312	12000	Sueldos del Grupo A1.	112.500,00		112.500,00	88.392,73	80.075,43	80.075,43		32.424,57
01	9312	12001	Sueldos del Grupo A2.	42.397,00		42.397,00	22.302,00	9.647,91	9.647,91		32.749,09
01	9312	12003	Sueldos del Grupo C1.	140.711,00		140.711,00	140.954,00	137.877,76	137.877,76		2.833,24
01	9312	12004	Sueldos del Grupo C2.	27.524,00		27.524,00	41.379,06	41.285,52	41.285,52		-13.761,52
01	9312	12006	Trienios.	93.092,00		93.092,00	90.670,00	90.159,54	90.159,54		2.932,46
01	9312	12100	Complemento de destino.	213.422,00		213.422,00	191.428,30	179.343,75	179.343,75		34.078,25
01	9312	12101	Complemento específico.	534.727,00	-15.000,00	519.727,00	510.069,27	510.069,02	510.069,02		9.657,98
01	9312	12103	Otros complementos.	44.049,00		44.049,00	49.382,66	49.326,54	49.326,54		-5.277,54
01	9312	203	Arrendamientos de maquinaria, instalaciones y utillaje.	2.500,00		2.500,00	2.146,94	2.089,66	1.693,98	395,68	410,34
01	9312	213	Reparación de maquinaria, instalaciones técnicas y utillaje.	1.000,00		1.000,00	990,00	193,29	148,12	45,17	806,71
01	9312	22000	Ordinario no inventariable.	1.000,00		1.000,00					1.000,00
01	9312	22602	Publicidad y propaganda.	100,00		100,00	32,40	32,40	32,40		67,60
01	9312	22699	Otros gastos diversos	1.000,00		1.000,00	877,81	864,97	864,97		135,03
01	9312	22706	Estudios y trabajos técnicos.	75.000,00	8.336,90	83.336,90	43.984,52	43.984,52	37.253,48	6.731,04	39.352,38
01	9312	22799	Otros trabajos realizados por otras empresas y profes.				18.059,25	18.059,25		18.059,25	-18.059,25
01	9312	23020	Dietas del personal no directivo	1.000,00		1.000,00	260,68	260,68	260,68		739,32
01	9312	23120	Locomoción del personal no directivo.	1.000,00		1.000,00	220,54	220,54	220,54		779,46
01	9312	233	Otras indemnizaciones.	500,00		500,00	150,00	150,00	150,00		350,00
02	1501	12000	Sueldos del Grupo A1.	80.357,00		80.357,00	67.785,00	63.071,37	63.071,37		17.285,63
			Suma	8.390.045,00	35.152,00	8.425.197,00	7.279.826,40	7.006.732,49	6.833.856,73	172.875,76	1.418.464,51



(2021)

Pág.

5

ESTADO DE LIQUIDACIÓN DEL PRESUPUESTO

I. LIQUIDACIÓN DEL PRESUPUESTO DE GASTOS

APLICACIÓN PRESUP.			DESCRIPCIÓN	CRÉDITOS PRESUPUESTARIOS			GASTOS COMPROMET.	OBLIGACIONES RECONOCIDAS NETAS	PAGOS	OBLIGACIONES PENDIENTES DE PAGO A 31 DE DICIEMBRE	REMANENTES DE CRÉDITO
				INICIALES	MODIFICACIONES	DEFINITIVAS					
02	1501	12003	Sueldos del Grupo C1.	32.502,00		32.502,00	33.071,00	26.768,79	26.768,79		5.733,21
02	1501	12006	Trienios.	38.699,00		38.699,00	41.399,00	36.429,12	36.429,12		2.269,88
02	1501	12100	Complemento de destino.	83.420,00		83.420,00	75.699,00	68.323,60	68.323,60		15.096,40
02	1501	12101	Complemento específico.	196.935,00		196.935,00	179.337,00	178.327,60	178.327,60		18.607,40
02	1501	12103	Otros complementos.	19.511,00		19.511,00	23.106,96	20.373,04	20.373,04		-862,04
02	1501	202	Arrendamientos de edificios y otras construcciones.	30.000,00	30.000,00	60.000,00	15.000,00	14.152,35		14.152,35	45.847,65
02	1501	203	Arrendamientos de maquinaria, instalaciones y utillaje.	15.000,00		15.000,00	14.211,84	12.139,49	10.212,38	1.927,11	2.860,51
02	1501	22103	Combustibles y carburantes.								
02	1501	22104	Vestuario.				1.840,54	1.840,54	1.840,54		-1.840,54
02	1501	224	Primas de seguros.	30.000,00		30.000,00	29.000,00	29.000,00	29.000,00		1.000,00
02	1501	22602	Publicidad y propaganda.	2.500,00	7.500,00	10.000,00	8.136,48	8.136,48	8.136,48		1.863,52
02	1501	22699	Otros gastos diversos	9.000,00		9.000,00	2.927,35	2.927,35	2.927,35		6.072,65
02	1501	22706	Estudios y trabajos técnicos.		21.175,00	21.175,00	21.175,00	16.940,00	16.940,00		4.235,00
02	1501	23020	Dietas del personal no directivo	1.000,00		1.000,00					1.000,00
02	1501	23120	Locomoción del personal no directivo.	1.000,00		1.000,00					1.000,00
02	1501	233	Otras indemnizaciones.	500,00		500,00					500,00
02	1501	352	Intereses de demora.								
02	1501	44905	Transferencia corriente a VIVA	720.000,00		720.000,00	440.656,17	440.656,17	39.332,50	401.323,67	279.343,83
02	1501	600	Inversiones en terrenos.		9.155.000,00	9.155.000,00	6.882.816,52	6.882.816,52	6.882.816,52		2.272.183,48
02	1501	619	Otras inver de reposic en infraest y bienes dest al uso gral	125.000,00		125.000,00	60.500,00	60.499,99	55.458,32	5.041,67	64.500,01
02	1501	640	Gastos en inversiones de carácter inmaterial.								
02	1501	74905	Transf de capital a VIVA	3.000.000,00	3.000.000,00	6.000.000,00	2.503.079,10	61.679,10		61.679,10	5.938.320,90
02	1501	82190	Préstamo participativo a Sociedad Valladolid Alta Velocidad								
02	1501	83000	Anuncios por cuenta de particulares								
02	1501	83100	Obras por cuenta de particulares	10.000,00		10.000,00					10.000,00
02	1511	12000	Sueldos del Grupo A1.	241.072,00	-50.000,00	191.072,00	177.885,00	174.559,45	174.559,45		16.512,55
02	1511	12001	Sueldos del Grupo A2.	42.397,00		42.397,00	28.509,00	28.264,76	28.264,76		14.132,24
02	1511	12003	Sueldos del Grupo C1.	151.535,00		151.535,00	108.239,00	99.857,34	99.857,34		51.677,66
02	1511	12004	Sueldos del Grupo C2.	45.873,00		45.873,00	45.463,00	44.670,11	44.670,11		1.202,89
02	1511	12006	Trienios.	104.397,00		104.397,00	100.037,00	99.518,79	99.518,79		4.878,21
02	1511	12100	Complemento de destino.	296.199,00		296.199,00	222.140,00	215.372,70	215.372,70		80.826,30
02	1511	12101	Complemento específico.	728.984,00	-75.000,00	653.984,00	563.162,00	553.622,55	553.622,55		100.361,45
02	1511	12103	Otros complementos.	53.396,00		53.396,00	59.211,92	58.049,19	58.049,19		-4.653,19
02	1511	13000	Retribuciones básicas.	37.698,00		37.698,00	27.424,00	24.832,73	24.832,73		12.865,27
			Suma	14.406.663,00	12.123.827,00	26.530.490,00	18.943.853,30	16.166.490,25	15.509.490,59	656.999,66	10.363.999,75

707



(2021)

Pág.

6

ESTADO DE LIQUIDACIÓN DEL PRESUPUESTO

I. LIQUIDACIÓN DEL PRESUPUESTO DE GASTOS

APLICACIÓN PRESUP.			DESCRIPCIÓN	CRÉDITOS PRESUPUESTARIOS			GASTOS COMPROMET.	OBLIGACIONES RECONOCIDAS NETAS	PAGOS	OBLIGACIONES PENDIENTES DE PAGO A 31 DE DICIEMBRE	REMANENTES DE CRÉDITO
				INICIALES	MODIFICACIONES	DEFINITIVAS					
02	1511	13002	Otras remuneraciones.	40.980,00		40.980,00	26.654,14	22.471,53	22.471,53		18.508,47
02	1511	203	Arrendamientos de maquinaria, instalaciones y utillaje.	2.250,00		2.250,00	973,45	973,45	973,45		1.276,55
02	1511	212	Reparación de edificios y otras construcciones.		3.356,80	3.356,80	3.356,80	2.390,70	2.390,70		966,10
02	1511	216	Equipos para procesos de información.								
02	1511	22602	Publicidad y propaganda.	1.000,00		1.000,00	3.140,16	3.140,16	3.140,16		-2.140,16
02	1511	22606	Reuniones, conferencias y cursos.	2.000,00		2.000,00					2.000,00
02	1511	22699	Otros gastos diversos	2.000,00		2.000,00	160,00	90,43	80,70	9,73	1.909,57
02	1511	22706	Estudios y trabajos técnicos.	52.750,00	176.722,37	229.472,37	99.295,05	82.279,90	58.879,71	23.400,19	147.192,47
02	1511	22799	Otros trabajos realizados por otras empresas y profes.	7.000,00	12.305,70	19.305,70	64.468,80	54.655,70	41.853,90	12.801,80	-35.350,00
02	1511	352	Intereses de demora.	5.000,00	41.500,00	46.500,00	41.860,82	41.860,82	41.860,82		4.639,18
02	1511	600	Inversiones en terrenos.	1.315.000,00	-671.222,15	643.777,85	219.098,81	219.098,81	219.098,81		424.679,04
02	1511	609	Otras invers nuevas en infraest y bienes dest al uso gal	3.500.000,00	1.206.906,22	4.706.906,22	2.118.208,13	1.048.966,29	880.324,32	168.641,97	3.657.939,93
02	1511	610	Inversiones en terrenos.		84.000,00	84.000,00					84.000,00
02	1511	619	Otras inver de reposic en infraest y bienes dest al uso gal	1.220.000,00	180.541,20	1.400.541,20	181.458,03	163.170,94	108.409,27	54.761,67	1.237.370,26
02	1511	622	Edificios y otras construcciones.		2.028,63	2.028,63	356,30	356,30	356,30		1.672,33
02	1511	623	Maquinaria, instalaciones técnicas y utillaje.								
02	1511	641	Gastos en aplicaciones informáticas.	113.500,00		113.500,00	4.614,94	3.671,14	3.199,24	471,90	109.828,86
02	1511	83100	Obras por cuenta de particulares	50.000,00		50.000,00					50.000,00
02	1511	83102	Anticipo sistema de compensación Ariza								
02	9332	12000	Sueldos del Grupo A1.	64.286,00		64.286,00	55.514,00	55.478,85	55.478,85		8.807,15
02	9332	12001	Sueldos del Grupo A2.	42.397,00		42.397,00	33.974,01	26.092,54	26.092,54		16.304,46
02	9332	12004	Sueldos del Grupo C2.	18.349,00		18.349,00	15.994,00	15.399,30	15.399,30		2.949,70
02	9332	12006	Trienios.	8.894,00		8.894,00	10.194,00	10.177,03	10.177,03		-1.283,03
02	9332	12100	Complemento de destino.	72.923,00		72.923,00	58.447,36	58.383,30	58.383,30		14.539,70
02	9332	12101	Complemento específico.	182.834,00		182.834,00	145.716,17	145.710,24	145.710,24		37.123,76
02	9332	12103	Otros complementos.	5.816,00		5.816,00	7.810,42	7.728,71	7.728,71		-1.912,71
02	9332	13000	Retribuciones básicas.	810.505,00	-160.000,00	650.505,00	618.547,00	542.274,35	542.274,35		108.230,65
02	9332	13001	Horas extraordinarias				30.300,00	20.190,60	20.190,60		-20.190,60
02	9332	13002	Otras remuneraciones.	797.865,00	-145.000,00	652.865,00	579.022,62	552.719,15	552.719,15		100.145,85
02	9332	131	Laboral temporal.				25.000,00	24.699,16	24.699,16		-24.699,16
02	9332	151	Gratificaciones.								
02	9332	203	Arrendamientos de maquinaria, instalaciones y utillaje.	10.000,00		10.000,00	6.084,39	5.917,19	5.510,19	407,00	4.082,81
02	9332	204	Arrendamientos de material de transporte.	6.000,00		6.000,00	300,02	300,02	300,02		5.699,98
			Suma	22.738.012,00	12.854.965,77	35.592.977,77	23.294.402,72	19.274.686,86	18.357.192,94	917.493,92	16.318.290,91



(2021)

Pág.

7

ESTADO DE LIQUIDACIÓN DEL PRESUPUESTO

I. LIQUIDACIÓN DEL PRESUPUESTO DE GASTOS

APLICACIÓN PRESUP.			DESCRIPCIÓN	CRÉDITOS PRESUPUESTARIOS			GASTOS COMPROMET.	OBLIGACIONES RECONOCIDAS NETAS	PAGOS	OBLIGACIONES PENDIENTES DE PAGO A 31 DE DICIEMBRE	REMANENTES DE CRÉDITO
				INICIALES	MODIFICACIONES	DEFINITIVAS					
02	9332	212	Reparación de edificios y otras construcciones.	70.000,00	10.000,00	80.000,00	48.468,93	47.470,20	40.223,04	7.247,16	32.529,80
02	9332	213	Reparación de maquinaria, instalaciones técnicas y utillaje.	50.000,00		50.000,00	72.957,35	67.479,71	43.941,67	23.538,04	-17.479,71
02	9332	214	Reparación de elementos de transporte.	16.000,00		16.000,00	19.594,01	18.812,08	14.204,92	4.607,16	-2.812,08
02	9332	215	Mobiliario.				909,61	909,61	304,61	605,00	-909,61
02	9332	22100	Energía eléctrica.	200.000,00		200.000,00	180.000,00	126.046,68	112.414,00	13.632,68	73.953,32
02	9332	22102	Gas.	95.000,00		95.000,00	95.000,00	74.664,92	74.664,92		20.335,08
02	9332	22103	Combustibles y carburantes.	20.000,00		20.000,00	18.000,00	13.865,67	12.316,72	1.548,95	6.134,33
02	9332	22104	Vestuario.	40.000,00		40.000,00	22.901,06	22.775,18	10.615,74	12.159,44	17.224,82
02	9332	225	Tributos.				1.800,00	1.671,53	1.536,61	134,92	-1.671,53
02	9332	22699	Otros gastos diversos	5.000,00		5.000,00	7.239,06	7.239,06	99,34	7.139,72	-2.239,06
02	9332	22700	Limpieza y aseo.	335.000,00		335.000,00	316.252,93	311.901,71	306.916,35	4.985,36	23.098,29
02	9332	22706	Estudios y trabajos técnicos.				117,65	117,65		117,65	-117,65
02	9332	22799	Otros trabajos realizados por otras empresas y profes.	70.000,00	-10.000,00	60.000,00	24.067,02	24.067,02	24.004,10	62,92	35.932,98
02	9332	610	Inversiones en terrenos.	172.500,00		172.500,00	9.140,29	8.898,29	32,81	8.865,48	163.601,71
02	9332	623	Maquinaria, instalaciones técnicas y utillaje.	26.200,00		26.200,00	17.917,05	17.916,02	11.839,85	6.076,17	8.283,98
02	9332	624	Elementos de transporte.	167.000,00	15.000,00	182.000,00	172.368,67	30.434,82	30.434,82		151.565,18
02	9332	632	Edificios y otras construcciones.	2.025.000,00	361.242,71	2.386.242,71	618.907,86	595.329,52	540.878,36	54.451,16	1.790.913,19
02	9332	633	Maquinaria, instalaciones técnicas y utillaje.		10.444,94	10.444,94	10.644,57	10.644,57	10.644,57		-199,63
02	9332	634	Elementos de transporte.		145,20	145,20	145,20				145,20
03	3411	412	Transf. corriente a la F.M. Deportes	8.906.000,00	140.000,00	9.046.000,00	9.046.000,00	9.046.000,00	8.906.000,00	140.000,00	
03	3411	473	Transferencias a Sociedades Anónimas Deportivas		61.587,50	61.587,50	61.000,00	61.000,00	61.000,00		587,50
03	3411	489	Otras transf. a Familias e Instituciones sin fines de lucro.		32.145,00	32.145,00	32.145,00	32.145,00	32.145,00		
03	3411	48904	Transf. Club Deportivo Atletismo Valladolid	24.500,00	-1.700,00	22.800,00	22.800,00	22.800,00	22.800,00		
03	3411	48905	Transf. Club Deportivo Parquesol Fútbol Femenino	16.250,00	-1.050,00	15.200,00	15.200,00	15.200,00	15.200,00		
03	3411	48906	Transf. Real Valladolid Baloncesto	149.000,00	-7.450,00	141.550,00	141.550,00	141.550,00	141.550,00		
03	3411	48907	Transf. Club Deportivo Valladolid Rugby Asociación Club	87.000,00	-4.350,00	82.650,00	82.650,00	82.650,00	82.650,00		
03	3411	48908	Transf. Club Deportivo Patinaje en Línea Valladolid	41.000,00	-2.050,00	38.950,00	38.950,00	38.950,00	38.950,00		
03	3411	48909	Transf. Club Deportivo Balonmano Aula	87.000,00	-5.300,00	81.700,00	81.700,00	81.700,00	81.700,00		
03	3411	48910	Transf. Club Deportivo Valladolid Tenis de Mesa	11.250,00	-562,50	10.687,50	10.687,50	10.687,50	10.687,50		
03	3411	48911	Transf. Club Deportivo Universidad Voley Femenino	5.250,00	-262,50	4.987,50	4.987,50	4.987,50	4.987,50		
			Suma	35.375.962,00	13.451.856,12	48.827.818,12	34.486.553,98	30.210.651,10	29.007.985,37	1.202.665,73	18.617.167,02



(2021)

Pág.

8

ESTADO DE LIQUIDACIÓN DEL PRESUPUESTO

I. LIQUIDACIÓN DEL PRESUPUESTO DE GASTOS

APLICACIÓN PRESUP.			DESCRIPCIÓN	CRÉDITOS PRESUPUESTARIOS			GASTOS COMPROMET.	OBLIGACIONES RECONOCIDAS NETAS	PAGOS	OBLIGACIONES PENDIENTES DE PAGO A 31 DE DICIEMBRE	REMANENTES DE CRÉDITO
				INICIALES	MODIFICACIONES	DEFINITIVAS					
03	3411	48912	Transf. Club Deportivo Valladolid Club de Esgrima	19.000,00	-950,00	18.050,00	18.050,00	18.050,00	18.050,00		
03	3411	48913	Transf. Club Deportivo Baloncesto en silla de ruedas	25.500,00	-1.275,00	24.225,00	24.225,00	24.225,00	24.225,00		
03	3411	48914	Transf. Club Deportivo Balonmano Atlético de Valladolid	149.000,00	-7.450,00	141.550,00	141.550,00	141.550,00	141.550,00		
03	3411	48915	Transf. Club Deportivo Boxeo Valladolid	6.250,00	-6.250,00						
03	3411	48916	Transf. Club Deportivo El Salvador Rugby	92.000,00	-9.350,00	82.650,00	82.650,00	82.650,00	82.650,00		
03	3411	48917	Transf. Club Deportivo Cisne Piragüismo	5.500,00	-275,00	5.225,00	5.225,00	5.225,00	5.225,00		
03	3411	48918	Transf. Club Deportivo Hand Vall	13.250,00	-900,00	12.350,00	12.350,00	12.350,00	12.350,00		
03	3411	48919	Transf. Club Deportivo Rolling Lemons	5.500,00	-275,00	5.225,00	5.225,00	5.225,00	5.225,00		
03	3411	48920	Transf. Club Deportivo Real Sociedad Hípica (pádel)	2.750,00	-137,50	2.612,50	2.612,50	2.612,50	2.612,50		
03	3411	48999	Otras transf. a Familias e Instituciones sin fines de lucro.	12.000,00	-12.000,00						
03	3411	712	Aportación capital F.M. Deportes	2.100.000,00	100.000,00	2.200.000,00	2.200.000,00	2.152.718,48	1.203.136,80	949.581,68	47.281,52
03	3411	714	Aportación capital FMD (presupuestos participativos)								
03	3411	77301	Subvención a la SAD Futbol Valladolid	460.000,00	460.000,00	920.000,00	460.000,00	317.000,00	174.500,00	142.500,00	603.000,00
03	9200	12000	Sueldos del Grupo A1.	48.214,00		48.214,00	48.214,00	38.964,21	38.964,21		9.249,79
03	9200	12001	Sueldos del Grupo A2.	14.132,00		14.132,00					14.132,00
03	9200	12003	Sueldos del Grupo C1.	10.824,00		10.824,00	31.423,00	21.646,80	21.646,80		-10.822,80
03	9200	12004	Sueldos del Grupo C2.	18.349,00		18.349,00	9.193,00	9.174,56	9.174,56		9.174,44
03	9200	12006	Trienios.	22.339,00		22.339,00	24.499,00	24.490,09	24.490,09		-2.151,09
03	9200	12100	Complemento de destino.	68.868,00		68.868,00	55.255,00	54.851,30	54.851,30		14.016,70
03	9200	12101	Complemento específico.	156.063,00		156.063,00	123.970,00	119.797,93	119.797,93		36.265,07
03	9200	12103	Otros complementos.	12.837,00		12.837,00	15.504,84	15.299,82	15.299,82		-2.462,82
03	9200	22602	Publicidad y propaganda.	3.000,00	13.800,00	16.800,00	16.806,44	16.806,43	16.806,43		-6,43
03	9200	22699	Otros gastos diversos	2.000,00	1.200,00	3.200,00	292,76	292,76	292,76		2.907,24
03	9200	22706	Estudios y trabajos técnicos.	15.000,00	-15.000,00						
03	9200	23020	Dietas del personal no directivo			400,00					400,00
03	9200	83000	Anuncios por cuenta de particulares	10.000,00		10.000,00					10.000,00
03	9241	12000	Sueldos del Grupo A1.	16.071,00		16.071,00	16.071,44	16.071,44	16.071,44		-0,44
03	9241	12001	Sueldos del Grupo A2.	223.174,00		223.174,00	213.153,00	213.126,49	213.126,49		10.047,51
03	9241	12003	Sueldos del Grupo C1.	10.824,00		10.824,00	9.088,02	7.597,41	7.597,41		3.226,59
03	9241	12004	Sueldos del Grupo C2.	9.175,00		9.175,00	9.175,00	9.174,56	9.174,56		0,44
03	9241	12005	Sueldos del Grupo E.	8.408,00		8.408,00	7.413,00	7.206,96	7.206,96		1.201,04
03	9241	12006	Trienios.	79.366,00		79.366,00	78.261,50	78.260,91	78.260,91		1.105,09
03	9241	12100	Complemento de destino.	136.808,00	6.000,00	142.808,00	129.930,00	129.078,31	129.078,31		13.729,69
			Suma	39.113.564,00	13.979.943,62	53.093.507,62	38.208.641,48	33.716.047,06	31.421.299,65	2.294.747,41	19.377.460,56



(2021)


Pág.

9

ESTADO DE LIQUIDACIÓN DEL PRESUPUESTO

I. LIQUIDACIÓN DEL PRESUPUESTO DE GASTOS

APLICACIÓN PRESUP.			DESCRIPCIÓN	CRÉDITOS PRESUPUESTARIOS			GASTOS COMPROMET.	OBLIGACIONES RECONOCIDAS NETAS	PAGOS	OBLIGACIONES PENDIENTES DE PAGO A 31 DE DICIEMBRE	REMANENTES DE CRÉDITO
				INICIALES	MODIFICACIONES	DEFINITIVAS					
03	9241	12101	Complemento específico.	349.324,00	10.000,00	359.324,00	374.875,00	373.468,96	373.468,96		-14.144,96
03	9241	12103	Otros complementos.	37.871,00		37.871,00	46.541,64	42.448,71	42.448,71		-4.577,71
03	9241	13000	Retribuciones básicas.	477.608,00		477.608,00	454.330,00	427.282,68	427.282,68		50.325,32
03	9241	13002	Otras remuneraciones.	399.455,00		399.455,00	422.641,06	422.586,88	422.586,88		-23.131,88
03	9241	202	Arrendamientos de edificios y otras construcciones.	5.000,00		5.000,00	384,36	384,36	384,36		4.615,64
03	9241	203	Arrendamientos de maquinaria, instalaciones y utillaje.	15.000,00		15.000,00	18.660,49	16.922,62	14.410,88	2.511,74	-1.922,62
03	9241	212	Reparación de edificios y otras construcciones.	75.000,00	30.000,00	105.000,00	88.256,26	87.987,31	63.668,64	24.318,67	17.012,69
03	9241	213	Reparación de maquinaria, instalaciones técnicas y utillaje.	130.000,00	100.000,00	230.000,00	198.310,13	193.910,66	146.534,83	47.375,83	36.089,34
03	9241	22100	Energía eléctrica.	520.000,00	-30.000,00	490.000,00	480.000,00	262.512,32	240.120,29	22.392,03	227.487,68
03	9241	22101	Agua.				947,73	947,73	947,73		-947,73
03	9241	22102	Gas.	430.000,00	-5.000,00	425.000,00	420.000,00	213.941,65	213.933,35	8,30	211.058,35
03	9241	22103	Combustibles y carburantes.	8.000,00		8.000,00	5.581,52	3.531,07	2.224,97	1.306,10	4.468,93
03	9241	22104	Vestuario.	15.796,00		15.796,00	11.646,57	11.540,58	2.473,24	9.067,34	4.255,42
03	9241	22110	Productos de limpieza y aseo.				3.423,76	3.423,76	3.423,76		-3.423,76
03	9241	22199	Otros suministros.	5.000,00		5.000,00	3.883,93	3.467,61	3.407,61	60,00	1.532,39
03	9241	22200	Servicios de Telecomunicaciones.	55.000,00		55.000,00	40.335,48	40.335,32	34.269,71	6.065,61	14.664,68
03	9241	223	Transportes.				18.150,00	7.171,67	7.171,67		-7.171,67
03	9241	22602	Publicidad y propaganda.	50.000,00		50.000,00	93.897,87	91.422,67	65.079,41	26.343,26	-41.422,67
03	9241	22609	Actividades culturales y deportivas	170.000,00	-60.000,00	110.000,00	84.737,50	82.071,50	69.556,00	12.515,50	27.928,50
03	9241	22699	Otros gastos diversos	70.000,00		70.000,00	41.533,79	34.446,28	27.354,25	7.092,03	35.553,72
03	9241	22700	Limpieza y aseo.	525.000,00	-35.000,00	490.000,00	439.179,69	439.179,05	439.179,05		50.820,95
03	9241	22701	Seguridad.	422.818,00		422.818,00	447.545,18	266.428,26	261.155,68	5.272,58	156.389,74
03	9241	22706	Estudios y trabajos técnicos.	40.000,00		40.000,00	44.340,32	33.152,18	24.708,07	8.444,11	6.847,82
03	9241	22799	Otros trabajos realizados por otras empresas y profes.	456.536,00		456.536,00	373.674,70	297.967,34	278.804,03	19.163,31	158.568,66
03	9241	481	Premios, becas, etc.	42.000,00		42.000,00	26.400,00	26.000,00	26.000,00		16.000,00
03	9241	48921	Transf. Federación Asociaciones de Vecinos Antonio Machado	15.000,00		15.000,00	15.000,00	15.000,00	15.000,00		
03	9241	48922	Transf. Asociación Pajarillos Educa	40.000,00		40.000,00	4.800,00	4.800,00	4.800,00		35.200,00
03	9241	48999	Otras transf. a Familias e Instituciones sin fines de lucro.	437.821,00		437.821,00	407.103,07	404.263,42	376.684,24	27.579,18	33.557,58
03	9241	609	Otras invers nuevas en infraest y bienes dest al uso gral								
03	9241	625	Mobiliario.		101,62	101,62	101,62				101,62
03	9241	632	Edificios y otras construcciones.	963.120,00	162.702,81	1.125.822,81	886.101,26	274.927,93	241.522,16	33.405,77	850.894,88
03	9241	633	Maquinaria, instalaciones técnicas y utillaje.	125.000,00		125.000,00	59.768,57	44.389,46	11.116,73	33.272,73	80.610,54
			Suma	44.993.913,00	14.152.748,05	59.146.661,05	43.720.792,98	37.841.959,04	35.261.017,54	2.580.941,50	21.304.702,01



(2021)

Pág.

10

ESTADO DE LIQUIDACIÓN DEL PRESUPUESTO

I. LIQUIDACIÓN DEL PRESUPUESTO DE GASTOS

APLICACIÓN PRESUP.			DESCRIPCIÓN	CRÉDITOS PRESUPUESTARIOS			GASTOS COMPROMET.	OBLIGACIONES RECONOCIDAS NETAS	PAGOS	OBLIGACIONES PENDIENTES DE PAGO A 31 DE DICIEMBRE	REMANENTES DE CRÉDITO
				INICIALES	MODIFICACIONES	DEFINITIVAS					
03	9241	635	Mobiliario.	120.000,00		120.000,00	45.980,71	44.988,51	33.449,04	11.539,47	75.011,49
04	0111	310	Intereses.	1.000.000,00		1.000.000,00	348.505,42	348.505,42	348.505,42		651.494,58
04	0111	352	Intereses de demora.	5.000,00		5.000,00					5.000,00
04	0111	913	Amort de prést a l/p de entes de fuera del sector público.	11.250.000,00		11.250.000,00	11.185.150,84	11.185.148,77	11.185.148,77		64.851,23
04	3121	12000	Sueldos del Grupo A1.	80.357,00		80.357,00	66.675,77	66.674,87	66.674,87		13.682,13
04	3121	12001	Sueldos del Grupo A2.	42.397,00		42.397,00	41.971,09	37.872,75	37.872,75		4.524,25
04	3121	12004	Sueldos del Grupo C2.	9.175,00		9.175,00	9.193,00	9.174,56	9.174,56		0,44
04	3121	12006	Trienios.	23.164,00		23.164,00	24.113,00	24.051,38	24.051,38		-887,38
04	3121	12100	Complemento de destino.	71.810,00		71.810,00	63.221,62	63.085,37	63.085,37		8.724,63
04	3121	12101	Complemento específico.	184.133,00		184.133,00	197.435,02	193.006,04	193.006,04		-8.873,04
04	3121	12103	Otros complementos.	13.382,00		13.382,00	15.382,70	15.329,58	15.329,58		-1.947,58
04	3121	13000	Retribuciones básicas.	17.098,00		17.098,00	20.030,00	20.029,39	20.029,39		-2.931,39
04	3121	13002	Otras remuneraciones.	12.258,00	6.500,00	18.758,00	15.244,00	15.207,84	15.207,84		3.550,16
04	3121	213	Reparación de maquinaria, instalaciones técnicas y utillaje.	2.030,00		2.030,00	1.440,66	1.226,80	1.035,90	190,90	803,20
04	3121	22000	Ordinario no inventariable.				1.234,38	1.234,38	1.234,38		-1.234,38
04	3121	22002	Material informático no inventariable.	2.030,00		2.030,00					2.030,00
04	3121	22104	Vestuario.	812,00		812,00	796,79	796,79	796,79		15,21
04	3121	22106	Productos farmacéuticos y material sanitario.	42.630,00		42.630,00	35.000,00	24.730,98	24.730,98		17.899,02
04	3121	22199	Otros suministros.	508,00		508,00	3.869,82	3.310,98	3.310,98		-2.802,98
04	3121	225	Tributos.				71,10	71,10	71,10		-71,10
04	3121	22706	Estudios y trabajos técnicos.	46.390,00		46.390,00	54.125,82	32.514,02	32.514,02		13.875,98
04	3121	22799	Otros trabajos realizados por otras empresas y profes.	28.120,00		28.120,00	12.534,40	10.030,75	9.863,71	167,04	18.089,25
04	3121	623	Maquinaria, instalaciones técnicas y utillaje.	3.000,00		3.000,00	2.904,00	2.904,00	2.904,00		96,00
04	9202	12000	Sueldos del Grupo A1.	48.214,00	-10.000,00	38.214,00	35.885,00	25.786,56	25.786,56		12.427,44
04	9202	12001	Sueldos del Grupo A2.	56.530,00		56.530,00	55.769,00	55.728,21	55.728,21		801,79
04	9202	12003	Sueldos del Grupo C1.	108.239,00		108.239,00	94.260,00	89.399,49	89.399,49		18.839,51
04	9202	12004	Sueldos del Grupo C2.	64.222,00		64.222,00	60.305,24	60.238,06	60.238,06		3.983,94
04	9202	12006	Trienios.	69.303,00		69.303,00	58.928,00	58.893,15	58.893,15		10.409,85
04	9202	12100	Complemento de destino.	168.933,00		168.933,00	158.319,12	146.602,61	146.602,61		22.330,39
04	9202	12101	Complemento específico.	398.068,00		398.068,00	395.151,64	377.259,46	377.259,46		20.808,54
04	9202	12103	Otros complementos.	33.607,00		33.607,00	38.881,38	37.107,76	37.107,76		-3.500,76
04	9202	143	Otro personal.	360.000,00	4.905.800,00	5.265.800,00	5.238.010,80	4.707.225,54	4.707.225,54		558.574,46
04	9202	150	Productividad.	313.322,00	-97.000,00	216.322,00	215.619,83	215.312,30	215.312,30		1.009,70
04	9202	151	Gratificaciones.	10.000,00	1.500,00	11.500,00	1.500,00	1.500,00	1.500,00		10.000,00
04	9202	16000	Seguridad Social.	21.940.835,00	2.618.591,15	24.559.426,15	23.829.766,26	23.829.766,26	23.829.766,26		729.659,89
			Suma	81.519.480,00	21.578.139,20	103.097.619,20	86.048.069,39	79.546.672,72	76.953.833,81	2.592.838,91	23.550.946,48

2



(2021)

Pág.

11

ESTADO DE LIQUIDACIÓN DEL PRESUPUESTO

I. LIQUIDACIÓN DEL PRESUPUESTO DE GASTOS

APLICACIÓN PRESUP.			DESCRIPCIÓN	CRÉDITOS PRESUPUESTARIOS			GASTOS COMPROMET.	OBLIGACIONES RECONOCIDAS NETAS	PAGOS	OBLIGACIONES PENDIENTES DE PAGO A 31 DE DICIEMBRE	REMANENTES DE CRÉDITO
				INICIALES	MODIFICACIONES	DEFINITIVAS					
04	9202	16105	Pensiones a cargo de la Entidad local.	1.000,00		1.000,00	969,22	969,22	969,22		30,78
04	9202	16200	Formación y perfeccionamiento del personal.	98.760,00		98.760,00	48.396,14	48.396,14	48.396,14		50.363,86
04	9202	16204	Acción social.	599.300,00		599.300,00	382.659,90	381.521,11	381.521,11		217.778,89
04	9202	16205	Seguros.	349.500,00		349.500,00	188.624,27	188.279,28	188.279,28		161.220,72
04	9202	16209	Otros gastos sociales.		126.000,00	126.000,00	124.577,44			124.577,44	1.422,56
04	9202	203	Arrendamientos de maquinaria, instalaciones y utillaje.	2.000,00		2.000,00	1.978,40	1.978,40	1.582,72	395,68	21,60
04	9202	213	Reparación de maquinaria, instalaciones técnicas y utillaje.	3.000,00	500,00	3.500,00	3.223,93	1.915,32	1.805,39	109,93	1.584,68
04	9202	22602	Publicidad y propaganda.	10.000,00		10.000,00	386,40	386,40	386,40		9.613,60
04	9202	22604	Jurídicos, contenciosos.				25.174,58	25.174,58	25.174,58		-25.174,58
04	9202	22607	Oposiciones y pruebas selectivas	55.000,00	3.000,00	58.000,00	44.039,56	43.548,81	43.548,81		14.451,19
04	9202	22699	Otros gastos diversos	2.100,00	2.300,00	4.400,00	2.451,73	2.451,73	2.451,73		1.948,27
04	9202	22799	Otros trabajos realizados por otras empresas y profes.	20.000,00		20.000,00					20.000,00
04	9202	23020	Dietas del personal no directivo	4.000,00		4.000,00	819,05	819,05	819,05		3.180,95
04	9202	23120	Locomoción del personal no directivo.	4.000,00		4.000,00	602,04	602,04	602,04		3.397,96
04	9202	233	Otras indemnizaciones.	300.000,00	-3.500,00	296.500,00	177.336,53	176.917,31	176.917,31		119.582,69
04	9202	641	Gastos en aplicaciones informáticas.	85.000,00		85.000,00					85.000,00
04	9202	83001	Anticipos al personal	170.000,00		170.000,00	15.600,00	15.600,00	15.600,00		154.400,00
04	9202	83101	Prestamos al personal	400.000,00		400.000,00	121.748,00	121.748,00	121.748,00		278.252,00
04	9204	12000	Sueldos del Grupo A1.	160.714,00		160.714,00	127.232,09	104.487,13	104.487,13		56.226,87
04	9204	12001	Sueldos del Grupo A2.	70.701,00		70.701,00	42.407,00	42.397,14	42.397,14		28.303,86
04	9204	12003	Sueldos del Grupo C1.	10.824,00		10.824,00	10.833,00	10.823,90	10.823,90		0,10
04	9204	12004	Sueldos del Grupo C2.	9.175,00		9.175,00	9.193,00	9.174,56	9.174,56		0,44
04	9204	12006	Trienios.	29.988,00		29.988,00	32.387,00	32.367,75	32.367,75		-2.379,75
04	9204	12100	Complemento de destino.	136.597,00		136.597,00	106.813,43	94.515,06	94.515,06		42.081,94
04	9204	12101	Complemento específico.	390.672,00	-80.300,00	310.372,00	309.335,00	278.328,15	278.328,15		32.043,85
04	9204	12103	Otros complementos.	12.971,00		12.971,00	18.935,12	18.919,23	18.919,23		-5.948,23
04	9204	13000	Retribuciones básicas.	34.610,00	1.500,00	36.110,00	34.845,00	34.796,24	34.796,24		1.313,76
04	9204	13002	Otras remuneraciones.	41.662,00		41.662,00	41.850,44	41.741,22	41.741,22		-79,22
04	9204	151	Gratificaciones.	1.000,00		1.000,00					1.000,00
04	9204	206	Arrendamientos de equipos para procesos de información.								
04	9204	213	Reparación de maquinaria, instalaciones técnicas y utillaje.	30.000,00		30.000,00	16.983,86	16.559,03	12.893,04	3.665,99	13.440,97
04	9204	216	Equipos para procesos de información.	1.046.300,00	42.768,75	1.089.068,75	1.047.528,78	1.047.500,09	1.007.904,94	39.595,15	41.568,66
04	9204	22002	Material informático no inventariable.	66.000,00		66.000,00	62.590,10	36.877,01	36.367,60	509,41	29.122,99
04	9204	22100	Energía eléctrica.	85.000,00		85.000,00	85.000,00	38.385,31	25.480,46	12.904,85	46.614,69
			Suma	85.749.354,00	21.670.407,95	107.419.761,95	89.132.590,40	82.488.429,37	79.713.832,01	2.774.597,36	24.931.332,58



(2021)

Pág.

12

ESTADO DE LIQUIDACIÓN DEL PRESUPUESTO

I. LIQUIDACIÓN DEL PRESUPUESTO DE GASTOS

APLICACIÓN PRESUP.			DESCRIPCIÓN	CRÉDITOS PRESUPUESTARIOS			GASTOS COMPROMET.	OBLIGACIONES RECONOCIDAS NETAS	PAGOS	OBLIGACIONES PENDIENTES DE PAGO A 31 DE DICIEMBRE	REMANENTES DE CRÉDITO
				INICIALES	MODIFICACIONES	DEFINITIVAS					
04	9204	22103	Combustibles y carburantes.	1.500,00		1.500,00					1.500,00
04	9204	22110	Productos de limpieza y aseo.								
04	9204	22199	Otros suministros.								
04	9204	22200	Servicios de Telecomunicaciones.	390.000,00		390.000,00	382.527,33	381.937,10	311.710,97	70.226,13	8.062,90
04	9204	22699	Otros gastos diversos	4.000,00		4.000,00	922,03	922,03	922,03		3.077,97
04	9204	22700	Limpieza y aseo.	11.400,00		11.400,00	7.510,47	7.510,44	6.884,57	625,87	3.889,56
04	9204	22701	Seguridad.	34.000,00		34.000,00	33.880,00	20.522,40	18.775,97	1.746,43	13.477,60
04	9204	22799	Otros trabajos realizados por otras empresas y profes.	20.000,00		20.000,00					20.000,00
04	9204	23020	Dietas del personal no directivo	1.000,00		1.000,00	18,70	18,70	18,70		981,30
04	9204	23120	Locomoción del personal no directivo.	1.900,00		1.900,00					1.900,00
04	9204	623	Maquinaria, instalaciones técnicas y utillaje.	35.000,00		35.000,00					35.000,00
04	9204	625	Mobiliario.	7.000,00		7.000,00	2.545,60	2.545,60		2.545,60	4.454,40
04	9204	626	Equipos para procesos de información.	647.000,00		647.000,00	464.879,95	451.776,59	85.691,92	366.084,67	195.223,41
04	9204	633	Maquinaria, instalaciones técnicas y utillaje.	5.000,00		5.000,00					5.000,00
04	9204	636	Equipos para procesos de información.	680.000,00		680.000,00	590.533,46	590.442,42	495.126,28	95.316,14	89.557,58
04	9204	641	Gastos en aplicaciones informáticas.	1.765.000,00		1.765.000,00	1.226.752,30	1.105.087,75	831.182,69	273.905,06	659.912,25
04	9209	12000	Sueldos del Grupo A1.	96.429,00		96.429,00	80.725,00	80.357,20	80.357,20		16.071,80
04	9209	12001	Sueldos del Grupo A2.	14.132,00		14.132,00	14.132,00	11.542,23	11.542,23		2.589,77
04	9209	12003	Sueldos del Grupo C1.	75.767,00		75.767,00	64.943,00	62.656,98	62.656,98		13.110,02
04	9209	12004	Sueldos del Grupo C2.	9.175,00		9.175,00	9.193,00	9.174,56	9.174,56		0,44
04	9209	12006	Trienios.	57.465,00		57.465,00	57.736,00	57.337,80	57.337,80		127,20
04	9209	12100	Complemento de destino.	134.866,00		134.866,00	115.822,00	114.806,16	114.806,16		20.059,84
04	9209	12101	Complemento específico.	314.291,00		314.291,00	282.886,00	279.386,68	279.386,68		34.904,32
04	9209	12103	Otros complementos.	27.551,00		27.551,00	33.002,82	32.688,09	32.688,09		-5.137,09
04	9209	203	Arrendamientos de maquinaria, instalaciones y utillaje.	4.000,00	1.400,00	5.400,00	5.400,00	4.408,19	3.860,57	547,62	991,81
04	9209	22706	Estudios y trabajos técnicos.	66.000,00	-1.400,00	64.600,00	659,45	659,45		659,45	63.940,55
04	9209	23010	Del personal directivo.	1.000,00		1.000,00					1.000,00
04	9209	23020	Dietas del personal no directivo	1.000,00		1.000,00					1.000,00
04	9209	481	Premios, becas, etc.	19.000,00		19.000,00	14.000,00	14.000,00	14.000,00		5.000,00
04	9209	625	Mobiliario.	30.000,00		30.000,00	23.041,94	23.041,93	15.533,34	7.508,59	6.958,07
04	9231	12000	Sueldos del Grupo A1.	32.143,00		32.143,00	32.356,00	31.333,29	31.333,29		809,71
04	9231	12001	Sueldos del Grupo A2.	42.397,00		42.397,00	42.513,00	40.622,88	40.622,88		1.774,12
04	9231	12003	Sueldos del Grupo C1.	184.006,00		184.006,00	174.982,00	174.074,07	174.074,07		9.931,93
04	9231	12004	Sueldos del Grupo C2.	91.746,00		91.746,00	88.632,00	80.872,76	80.872,76		10.873,24
04	9231	12006	Trienios.	104.828,00		104.828,00	106.688,00	105.760,58	105.760,58		-932,58
04	9231	12100	Complemento de destino.	214.076,00		214.076,00	205.941,00	200.537,40	200.537,40		13.538,60
			Suma	90.872.026,00	21.670.407,95	112.542.433,95	93.194.813,45	86.372.452,65	82.778.689,73	3.593.762,92	26.169.981,30



(2021)

Pág.

13

ESTADO DE LIQUIDACIÓN DEL PRESUPUESTO

I. LIQUIDACIÓN DEL PRESUPUESTO DE GASTOS

APLICACIÓN PRESUP.			DESCRIPCIÓN	CRÉDITOS PRESUPUESTARIOS			GASTOS COMPROMET.	OBLIGACIONES RECONOCIDAS NETAS	PAGOS	OBLIGACIONES PENDIENTES DE PAGO A 31 DE DICIEMBRE	REMANENTES DE CRÉDITO
				INICIALES	MODIFICACIONES	DEFINITIVAS					
04	9231	12101	Complemento específico.	487.511,00		487.511,00	485.799,00	484.701,85	484.701,85		2.809,15
04	9231	12103	Otros complementos.	57.633,00		57.633,00	66.304,92	65.698,70	65.698,70		-8.065,70
04	9231	13000	Retribuciones básicas.	69.262,00		69.262,00	68.874,00	68.846,36	68.846,36		415,64
04	9231	13002	Otras remuneraciones.	60.779,00	3.800,00	64.579,00	63.524,56	63.507,20	63.507,20		1.071,80
04	9231	213	Reparación de maquinaria, instalaciones técnicas y utilillaje.	15.000,00		15.000,00	4.828,80	3.862,84	3.129,47	733,37	11.137,16
04	9231	22000	Ordinario no inventariable.	2.000,00		2.000,00	907,50	907,50	907,50		1.092,50
04	9231	22199	Otros suministros.	2.000,00		2.000,00	659,77	55,25	55,25		1.944,75
04	9231	22200	Servicios de Telecomunicaciones.	1.389.425,00	-60.500,00	1.328.925,00	1.328.925,00	1.223.463,56	1.223.463,56		105.461,44
04	9231	22201	Postales.								
04	9231	22699	Otros gastos diversos	6.000,00		6.000,00	216,59	216,59	216,59		5.783,41
04	9231	22705	Procesos electorales.	30.000,00		30.000,00	983,52	983,52		983,52	29.016,48
04	9231	22799	Otros trabajos realizados por otras empresas y profes.	362.900,00	60.500,00	423.400,00	417.418,49	376.421,91	342.803,98	33.617,93	46.978,09
04	9231	23020	Dietas del personal no directivo	300,00		300,00					300,00
04	9231	23120	Locomoción del personal no directivo.	500,00		500,00					500,00
04	9231	466	A otras Entidades que agrupen municipios.	3.000,00		3.000,00	3.000,00	3.000,00	3.000,00		
04	9291	500	Fondo de Contingencia	1.000.000,00		1.000.000,00					1.000.000,00
04	9311	12000	Sueldos del Grupo A1.	32.143,00		32.143,00	32.656,00	32.606,86	32.606,86		-463,86
04	9311	12003	Sueldos del Grupo C1.	21.648,00		21.648,00	21.607,00	21.069,63	21.069,63		578,37
04	9311	12006	Trienios.	17.866,00		17.866,00	14.703,00	13.676,03	13.676,03		4.189,97
04	9311	12100	Complemento de destino.	36.946,00		36.946,00	37.395,00	37.034,36	37.034,36		-88,36
04	9311	12101	Complemento específico.	88.641,00		88.641,00	91.091,00	91.014,46	91.014,46		-2.373,46
04	9311	12103	Otros complementos.	8.937,00		8.937,00	8.035,42	7.615,99	7.615,99		1.321,01
04	9311	203	Arrendamientos de maquinaria, instalaciones y utilillaje.	4.000,00		4.000,00	2.380,40	1.770,95	1.426,08	344,87	2.229,05
04	9311	213	Reparación de maquinaria, instalaciones técnicas y utilillaje.								
04	9311	225	Tributos.	6.000,00		6.000,00	5.193,36	5.193,36	5.193,36		806,64
04	9311	22602	Publicidad y propaganda.	1.000,00		1.000,00	60,00	60,00	60,00		940,00
04	9311	22699	Otros gastos diversos	2.500,00	-2.300,00	200,00					200,00
04	9311	22799	Otros trabajos realizados por otras empresas y profes.	12.000,00		12.000,00	5.082,00	5.082,00	3.811,50	1.270,50	6.918,00
04	9311	23020	Dietas del personal no directivo	2.000,00		2.000,00					2.000,00
04	9321	12000	Sueldos del Grupo A1.	112.500,00		112.500,00	95.710,00	76.350,09	76.350,09		36.149,91
04	9321	12001	Sueldos del Grupo A2.	56.530,00	11.000,00	67.530,00	67.801,98	66.228,85	66.228,85		1.301,15
04	9321	12003	Sueldos del Grupo C1.	227.302,00		227.302,00	216.478,00	198.093,95	198.093,95		29.208,05
04	9321	12004	Sueldos del Grupo C2.	73.396,00		73.396,00	71.039,00	70.206,86	70.206,86		3.189,14
04	9321	12006	Trienios.	132.960,00		132.960,00	127.439,00	125.395,32	125.395,32		7.564,68
			Suma	95.194.705,00	21.682.907,95	116.877.612,95	96.432.926,76	89.415.516,64	85.784.803,53	3.630.713,11	27.462.096,31



(2021)


Pág.

14

ESTADO DE LIQUIDACIÓN DEL PRESUPUESTO

I. LIQUIDACIÓN DEL PRESUPUESTO DE GASTOS

APLICACIÓN PRESUP.			DESCRIPCIÓN	CRÉDITOS PRESUPUESTARIOS			GASTOS COMPROMET.	OBLIGACIONES RECONOCIDAS NETAS	PAGOS	OBLIGACIONES PENDIENTES DE PAGO A 31 DE DICIEMBRE	REMANENTES DE CRÉDITO
				INICIALES	MODIFICACIONES	DEFINITIVAS					
04	9321	12100	Complemento de destino.	280.394,00	9.000,00	289.394,00	270.428,28	248.575,67	248.575,67		40.818,33
04	9321	12101	Complemento específico.	653.472,00	20.000,00	673.472,00	651.783,62	651.782,93	651.782,93		21.689,07
04	9321	12103	Otros complementos.	66.339,00		66.339,00	72.931,06	71.770,60	71.770,60		-5.431,60
04	9321	13000	Retribuciones básicas.	31.332,00	1.500,00	32.832,00	31.556,21	31.486,21	31.486,21		1.345,79
04	9321	13001	Horas extraordinarias	1.500,00	-1.500,00						
04	9321	13002	Otras remuneraciones.	28.892,00	1.000,00	29.892,00	29.765,61	29.765,13	29.765,13		126,87
04	9321	131	Laboral temporal.	40.000,00	-40.000,00						
04	9321	16104	Indemnización al personal lab. por jubilaciones anticipadas.	1.000,00		1.000,00					1.000,00
04	9321	203	Arrendamientos de maquinaria, instalaciones y utillaje.	8.000,00		8.000,00	6.737,77	5.969,74	4.909,45	1.060,29	2.030,26
04	9321	22000	Ordinario no inventariable.	4.500,00		4.500,00	269,89	269,89	214,23	55,66	4.230,11
04	9321	22602	Publicidad y propaganda.	12.000,00		12.000,00	10.881,60	7.418,96	7.418,96		4.581,04
04	9321	22604	Jurídicos, contenciosos.	1.000,00		1.000,00					1.000,00
04	9321	22699	Otros gastos diversos	15.400,00		15.400,00	1.346,28	1.346,28	1.346,28		14.053,72
04	9321	22799	Otros trabajos realizados por otras empresas y profes.	40.000,00		40.000,00	28.550,09	26.755,34	26.377,82	377,52	13.244,66
04	9321	641	Gastos en aplicaciones informáticas.	115.096,00	42.616,20	157.712,20	115.095,20	93.266,80	93.266,80		64.445,40
04	9331	12000	Sueldos del Grupo A1.	64.286,00		64.286,00	59.464,00	59.428,20	59.428,20		4.857,80
04	9331	12001	Sueldos del Grupo A2.	14.132,00		14.132,00	14.006,00	13.817,36	13.817,36		314,64
04	9331	12003	Sueldos del Grupo C1.	43.296,00		43.296,00	32.471,00	31.071,59	31.071,59		12.224,41
04	9331	12006	Trienios.	24.859,00		24.859,00	23.881,00	23.864,33	23.864,33		994,67
04	9331	12100	Complemento de destino.	71.032,00		71.032,00	60.555,00	60.427,09	60.427,09		10.604,91
04	9331	12101	Complemento específico.	168.187,00		168.187,00	172.994,00	172.750,17	172.750,17		-4.563,17
04	9331	12103	Otros complementos.	12.034,00		12.034,00	13.525,98	13.426,03	13.426,03		-1.392,03
04	9331	203	Arrendamientos de maquinaria, instalaciones y utillaje.	1.600,00		1.600,00	1.600,00	989,20	791,36	197,84	610,80
04	9331	213	Reparación de maquinaria, instalaciones técnicas y utillaje.	8.000,00		8.000,00	8.000,00	967,74	967,74		7.032,26
04	9331	224	Primas de seguros.	781.304,00		781.304,00	573.634,29	541.796,84	404.521,17	137.275,67	239.507,16
04	9331	225	Tributos.	5.500,00		5.500,00	5.986,20	5.986,20	5.986,20		-486,20
04	9331	22602	Publicidad y propaganda.	1.500,00		1.500,00					1.500,00
04	9331	22604	Jurídicos, contenciosos.	10.000,00		10.000,00	3.177,56	3.177,56	3.177,56		6.822,44
04	9331	22699	Otros gastos diversos	50.000,00		50.000,00	39.714,31	39.714,31	39.648,31	66,00	10.285,69
04	9331	22706	Estudios y trabajos técnicos.	9.000,00		9.000,00	6.534,00	3.630,00	3.630,00		5.370,00
04	9331	23020	Dietas del personal no directivo	200,00		200,00					200,00
04	9331	23120	Locomoción del personal no directivo.	200,00		200,00					200,00
04	9331	83000	Anuncios por cuenta de particulares	6.000,00		6.000,00	85,20	85,20	85,20		5.914,80
04	9331	83002	Daños en bienes asegurados	35.000,00		35.000,00	738,00	738,00	738,00		34.262,00
			Suma	97.799.760,00	21.715.524,15	119.515.284,15	98.668.638,91	91.555.794,01	87.786.047,92	3.769.746,09	27.959.490,14



(2021)

Pág.

15

ESTADO DE LIQUIDACIÓN DEL PRESUPUESTO

I. LIQUIDACIÓN DEL PRESUPUESTO DE GASTOS

APLICACIÓN PRESUP.			DESCRIPCIÓN	CRÉDITOS PRESUPUESTARIOS			GASTOS COMPROMET.	OBLIGACIONES RECONOCIDAS NETAS	PAGOS	OBLIGACIONES PENDIENTES DE PAGO A 31 DE DICIEMBRE	REMANENTES DE CRÉDITO
				INICIALES	MODIFICACIONES	DEFINITIVAS					
04	9331	83100	Obras por cuenta de particulares	20.000,00		20.000,00					20.000,00
04	9341	12000	Sueldos del Grupo A1.	66.289,00		66.289,00	79.641,00	48.214,32	48.214,32		18.074,68
04	9341	12001	Sueldos del Grupo A2.	28.265,00		28.265,00	25.908,95	24.447,00	24.447,00		3.818,00
04	9341	12003	Sueldos del Grupo C1.	227.302,00		227.302,00	205.654,00	193.764,52	193.764,52		33.537,48
04	9341	12004	Sueldos del Grupo C2.	64.222,00		64.222,00	57.340,56	52.928,49	52.928,49		11.293,51
04	9341	12006	Trienios.	108.050,00		108.050,00	108.449,00	108.026,29	108.026,29		23,71
04	9341	12100	Complemento de destino.	235.896,00		235.896,00	208.102,60	197.604,25	197.604,25		38.291,75
04	9341	12101	Complemento específico.	551.002,00	-50.000,00	501.002,00	493.171,33	492.308,71	492.308,71		8.693,29
04	9341	12103	Otros complementos.	55.789,00		55.789,00	63.066,22	62.253,28	62.253,28		-6.464,28
04	9341	13000	Retribuciones básicas.	138.247,00		138.247,00	105.652,00	103.743,60	103.743,60		34.503,40
04	9341	13002	Otras remuneraciones.	125.518,00		125.518,00	85.300,42	74.538,50	74.538,50		50.979,50
04	9341	151	Gratificaciones.		6.500,00	6.500,00	6.500,00	6.500,00	6.500,00		
04	9341	213	Reparación de maquinaria, instalaciones técnicas y utillaje.	5.700,00		5.700,00	5.671,16	5.124,82	4.243,64	881,18	575,16
04	9341	22000	Ordinario no inventariable.	1.200,00		1.200,00	1.011,32	1.011,32	1.011,32		188,68
04	9341	22602	Publicidad y propaganda.	3.100,00		3.100,00					3.100,00
04	9341	22699	Otros gastos diversos	61.200,00		61.200,00	28.399,12	23.580,89	23.580,89		37.619,11
04	9341	23020	Dietas del personal no directivo	2.000,00		2.000,00					2.000,00
04	9341	23120	Locomoción del personal no directivo.	900,00		900,00					900,00
04	9341	233	Otras indemnizaciones.	2.450,00		2.450,00					2.450,00
05	4301	12000	Sueldos del Grupo A1.	48.214,00		48.214,00	42.884,48	35.381,26	35.381,26		12.832,74
05	4301	12001	Sueldos del Grupo A2.				3.000,00	2.865,95	2.865,95		-2.865,95
05	4301	12003	Sueldos del Grupo C1.	10.824,00		10.824,00	14.751,00	14.659,01	14.659,01		-3.835,01
05	4301	12004	Sueldos del Grupo C2.	18.349,00		18.349,00	14.100,22	12.120,34	12.120,34		6.228,66
05	4301	12006	Trienios.	17.754,00		17.754,00	19.286,56	18.905,16	18.905,16		-1.151,16
05	4301	12100	Complemento de destino.	54.299,00		54.299,00	51.806,09	48.365,16	48.365,16		5.933,84
05	4301	12101	Complemento específico.	127.641,00		127.641,00	122.445,70	114.213,20	114.213,20		13.427,80
05	4301	12103	Otros complementos.	8.506,00		8.506,00	11.774,06	11.316,79	11.316,79		-2.810,79
05	4301	203	Arrendamientos de maquinaria, instalaciones y utillaje.	4.000,00		4.000,00	2.500,00	1.877,61	1.463,45	414,16	2.122,39
05	4301	23010	Del personal directivo.	1.000,00		1.000,00					1.000,00
05	4301	23020	Dietas del personal no directivo	1.000,00		1.000,00					1.000,00
05	4301	23120	Locomoción del personal no directivo.	1.000,00		1.000,00					1.000,00
05	4314	12000	Sueldos del Grupo A1.	16.071,00		16.071,00	16.071,46				16.071,00
05	4314	12001	Sueldos del Grupo A2.	42.397,00		42.397,00	30.210,00	29.134,56	29.134,56		13.262,44
05	4314	12004	Sueldos del Grupo C2.	9.175,00		9.175,00	8.450,00	8.069,44	8.069,44		1.105,56
05	4314	12006	Trienios.	10.260,00		10.260,00	11.460,00	10.924,98	10.924,98		-664,98
05	4314	12100	Complemento de destino.	42.050,00		42.050,00	23.658,72	22.685,50	22.685,50		19.364,50
			Suma	99.909.430,00	21.672.024,15	121.581.454,15	100.514.904,88	93.280.358,96	89.509.317,53	3.771.041,43	28.301.095,19



(2021)

Pág.

16

ESTADO DE LIQUIDACIÓN DEL PRESUPUESTO

I. LIQUIDACIÓN DEL PRESUPUESTO DE GASTOS

APLICACIÓN PRESUP.			DESCRIPCIÓN	CRÉDITOS PRESUPUESTARIOS			GASTOS COMPROMET.	OBLIGACIONES RECONOCIDAS NETAS	PAGOS	OBLIGACIONES PENDIENTES DE PAGO A 31 DE DICIEMBRE	REMANENTES DE CRÉDITO
				INICIALES	MODIFICACIONES	DEFINITIVAS					
05	4314	12101	Complemento específico.	108.425,00		108.425,00	66.585,74	63.254,99	63.254,99		45.170,01
05	4314	12103	Otros complementos.	4.402,00		4.402,00	5.841,28	5.436,01	5.436,01		-1.034,01
05	4314	13000	Retribuciones básicas.	165.205,00		165.205,00	166.899,00	165.716,89	165.716,89		-511,89
05	4314	13002	Otras remuneraciones.	147.387,00		147.387,00	154.822,21	154.732,66	154.732,66		-7.345,66
05	4314	131	Laboral temporal.	35.812,00		35.812,00					35.812,00
05	4314	202	Arrendamientos de edificios y otras construcciones.	10.000,00		10.000,00	10.930,58	10.780,46	10.591,06	189,40	-780,46
05	4314	203	Arrendamientos de maquinaria, instalaciones y utillaje.	1.500,00		1.500,00					1.500,00
05	4314	213	Reparación de maquinaria, instalaciones técnicas y utillaje.	1.000,00		1.000,00					1.000,00
05	4314	22100	Energía eléctrica.	11.000,00		11.000,00	9.000,00	1.684,68	1.585,45	99,23	9.315,32
05	4314	22104	Vestuario.	9.000,00		9.000,00	813,12	813,12	813,12		8.186,88
05	4314	22199	Otros suministros.	1.000,00		1.000,00	157,16	157,16	157,16		842,84
05	4314	22602	Publicidad y propaganda.	30.000,00		30.000,00	22.338,77	22.301,79	10.551,79	11.750,00	7.698,21
05	4314	22604	Jurídicos, contenciosos.				12.223,64	12.223,64	12.223,64		-12.223,64
05	4314	22699	Otros gastos diversos	120.000,00		120.000,00	114.491,36	108.603,44	104.914,92	3.688,52	11.396,56
05	4314	22706	Estudios y trabajos técnicos.	174.000,00		174.000,00	33.912,23	28.374,83	28.374,83		145.625,17
05	4314	22799	Otros trabajos realizados por otras empresas y profes.	40.400,00	38.244,00	78.644,00	86.600,69	85.084,44	37.036,90	48.047,54	-6.440,44
05	4314	467	A Consorcios.	200.000,00	685.798,00	885.798,00	850.075,00	850.075,00	750.075,00	100.000,00	35.723,00
05	4314	48923	Transf. Fed. Organizaciones Artesanas de CyL (FOACAL)	51.000,00		51.000,00	51.000,00	51.000,00	51.000,00		
05	4314	48924	Transf. Asociación de Ceramistas de Valladolid (ACEVA)	29.000,00		29.000,00	29.000,00	29.000,00	29.000,00		
05	4314	48925	Transf. FECOSVA, AVADECOS y Cámara de Comercio	280.000,00	132.000,00	412.000,00	411.999,00	411.999,00	411.999,00		1,00
05	4314	632	Edificios y otras construcciones.	600.000,00		600.000,00	40.744,81	40.665,08	40.665,08		559.334,92
05	4314	82191	Préstamo participativo al Consorcio Feria de Muestras		703.399,27	703.399,27	703.399,27	703.399,27	703.399,27		
05	4314	82192	Préstamo participativo a la Asoc. Industr. Mercado del Val								
05	4315	12000	Sueldos del Grupo A1.				17.800,00	17.711,37	17.711,37		-17.711,37
05	4315	12001	Sueldos del Grupo A2.	70.662,00		70.662,00	58.125,00	52.654,30	52.654,30		18.007,70
05	4315	12003	Sueldos del Grupo C1.	32.472,00		32.472,00	32.182,00	24.013,06	24.013,06		8.458,94
05	4315	12004	Sueldos del Grupo C2.	36.698,00		36.698,00	36.371,00	35.968,07	35.968,07		729,93
05	4315	12006	Trienios.	39.785,00		39.785,00	37.280,00	36.909,06	36.909,06		2.875,94
05	4315	12100	Complemento de destino.	75.213,00		75.213,00	75.861,00	73.982,93	73.982,93		1.230,07
05	4315	12101	Complemento específico.	183.535,00		183.535,00	227.748,00	202.294,22	202.294,22		-18.759,22
05	4315	12103	Otros complementos.	20.167,00		20.167,00	24.803,54	21.626,13	21.626,13		-1.459,13
			Suma	102.387.093,00	23.231.465,42	125.618.558,42	103.795.909,28	96.490.820,56	92.556.004,44	3.934.816,12	29.127.737,86



(2021)

Pág.

17

ESTADO DE LIQUIDACIÓN DEL PRESUPUESTO

I. LIQUIDACIÓN DEL PRESUPUESTO DE GASTOS

APLICACIÓN PRESUP.			DESCRIPCIÓN	CRÉDITOS PRESUPUESTARIOS			GASTOS COMPROMET.	OBLIGACIONES RECONOCIDAS NETAS	PAGOS	OBLIGACIONES PENDIENTES DE PAGO A 31 DE DICIEMBRE	REMANENTES DE CRÉDITO
				INICIALES	MODIFICACIONES	DEFINITIVAS					
05	4315	13000	Retribuciones básicas.	15.380,00		15.380,00	15.642,00	15.625,70	15.625,70		-245,70
05	4315	13002	Otras remuneraciones.	12.588,00		12.588,00	12.949,14	12.896,43	12.896,43		-308,43
05	4315	131	Laboral temporal.	35.812,00		35.812,00					35.812,00
05	4315	203	Arrendamientos de maquinaria, instalaciones y utillaje.	3.000,00		3.000,00	2.010,00	1.164,92	934,80	230,12	1.835,08
05	4315	213	Reparación de maquinaria, instalaciones técnicas y utillaje.	1.500,00		1.500,00					1.500,00
05	4315	22100	Energía eléctrica.	8.000,00		8.000,00	7.448,76	4.617,99	4.279,60	338,39	3.382,01
05	4315	22102	Gas.	2.100,00		2.100,00	1.960,00	1.399,03	1.399,03		700,97
05	4315	22199	Otros suministros.	1.000,00		1.000,00	249,42	249,42	249,42		750,58
05	4315	22200	Servicios de Telecomunicaciones.	1.000,00		1.000,00					1.000,00
05	4315	22602	Publicidad y propaganda.	16.000,00	-6.000,00	10.000,00	3.539,25	3.539,25	3.539,25		6.460,75
05	4315	22606	Reuniones, conferencias y cursos.	8.000,00		8.000,00	19.600,00	431,28	180,00	251,28	7.568,72
05	4315	22699	Otros gastos diversos	15.000,00		15.000,00					15.000,00
05	4315	22700	Limpieza y aseo.	4.700,00		4.700,00	4.461,27	4.234,32	3.881,46	352,86	465,68
05	4315	22799	Otros trabajos realizados por otras empresas y profes.	12.000,00	6.000,00	18.000,00	23.010,46	23.005,46	14.898,46	8.107,00	-5.005,46
05	4315	489	Otras transf. a Familias e Instituciones sin fines de lucro.	18.300,00		18.300,00					18.300,00
05	4331	12000	Sueldos del Grupo A1.	80.357,00		80.357,00	72.995,00	72.101,15	72.101,15		8.255,85
05	4331	12001	Sueldos del Grupo A2.	84.794,00		84.794,00	79.581,68	78.449,62	78.449,62		6.344,38
05	4331	12003	Sueldos del Grupo C1.	10.824,00		10.824,00	10.851,00	10.823,90	10.823,90		0,10
05	4331	12004	Sueldos del Grupo C2.				29.884,00	27.558,86	27.558,86		-27.558,86
05	4331	12006	Trienios.	21.107,00		21.107,00	21.471,00	21.060,32	21.060,32		46,68
05	4331	12100	Complemento de destino.	98.350,00		98.350,00	88.634,56	87.100,20	87.100,20		11.249,80
05	4331	12101	Complemento específico.	245.403,00	40.000,00	285.403,00	275.278,48	274.417,21	274.417,21		10.985,79
05	4331	12103	Otros complementos.	10.026,00		10.026,00	11.473,04	11.137,16	11.137,16		-1.111,16
05	4331	13000	Retribuciones básicas.	108.142,00		108.142,00	98.352,00	95.304,60	95.304,60		12.837,40
05	4331	13002	Otras remuneraciones.	54.763,00		54.763,00	59.817,42	58.697,16	58.697,16		-3.934,16
05	4331	143	Otro personal.	198.438,00	40.000,00	238.438,00	201.638,00	190.145,32	190.145,32		48.292,68
05	4331	202	Arrendamientos de edificios y otras construcciones.	6.000,00		6.000,00	5.400,00	5.334,72	5.334,72		665,28
05	4331	203	Arrendamientos de maquinaria, instalaciones y utillaje.	7.000,00		7.000,00	7.099,62	4.243,02	3.593,67	649,35	2.756,98
05	4331	204	Arrendamientos de material de transporte.	800,00		800,00	676,36	676,36	676,36		123,64
05	4331	212	Reparación de edificios y otras construcciones.	100,00		100,00	2.720,75	2.429,65	2.364,42	65,23	-2.329,65
05	4331	213	Reparación de maquinaria, instalaciones técnicas y utillaje.	16.000,00		16.000,00	11.962,75	11.047,99	6.808,15	4.239,84	4.952,01
05	4331	214	Reparación de elementos de transporte.	1.400,00		1.400,00	1.578,45	1.578,45	1.311,83	266,62	-178,45
			Suma	103.484.977,00	23.311.465,42	126.796.442,42	104.866.193,69	97.510.090,05	93.560.773,24	3.949.316,81	29.286.352,37



(2021)

Pág.

18

ESTADO DE LIQUIDACIÓN DEL PRESUPUESTO

I. LIQUIDACIÓN DEL PRESUPUESTO DE GASTOS

APLICACIÓN PRESUP.			DESCRIPCIÓN	CRÉDITOS PRESUPUESTARIOS			GASTOS COMPROMET.	OBLIGACIONES RECONOCIDAS NETAS	PAGOS	OBLIGACIONES PENDIENTES DE PAGO A 31 DE DICIEMBRE	REMANENTES DE CRÉDITO
				INICIALES	MODIFICACIONES	DEFINITIVAS					
05	4331	22001	Prensa, revistas, libros y otras publicaciones.	1.500,00		1.500,00	723,00	723,00	723,00		777,00
05	4331	22100	Energía eléctrica.	25.000,00		25.000,00	25.000,00	15.144,09	11.874,96	3.269,13	9.855,91
05	4331	22110	Productos de limpieza y aseo.	100,00		100,00					100,00
05	4331	22199	Otros suministros.	3.000,00		3.000,00					3.000,00
05	4331	22200	Servicios de Telecomunicaciones.	10.000,00		10.000,00	7.625,28	7.625,22	6.517,30	1.107,92	2.374,78
05	4331	22201	Postales.	200,00		200,00					200,00
05	4331	223	Transportes.	200,00		200,00					200,00
05	4331	224	Primas de seguros.	1.500,00		1.500,00	603,66	603,66	603,66		896,34
05	4331	225	Tributos.				97,11	38,84	38,84		-38,84
05	4331	22602	Publicidad y propaganda.	56.000,00	20.000,00	76.000,00	110.902,41	104.870,89	75.884,13	28.986,76	-28.870,89
05	4331	22606	Reuniones, conferencias y cursos.	40.000,00		40.000,00	12.635,00	12.635,00	5.496,00	7.139,00	27.365,00
05	4331	22699	Otros gastos diversos	40.000,00		40.000,00	39.499,47	26.029,78	24.310,85	1.718,93	13.970,22
05	4331	22700	Limpieza y aseo.	68.240,00		68.240,00	43.297,08	39.687,67	36.079,70	3.607,97	28.552,33
05	4331	22701	Seguridad.				1.564,36	1.564,36	1.564,36		-1.564,36
05	4331	22706	Estudios y trabajos técnicos.	120.000,00		120.000,00	115.966,90	115.784,40	82.666,70	33.117,70	4.215,60
05	4331	22799	Otros trabajos realizados por otras empresas y profes.	978.070,00	-420.000,00	558.070,00	428.721,16	347.971,23	252.828,54	95.142,69	210.098,77
05	4331	23020	Dietas del personal no directivo	14.000,00		14.000,00	2.650,68	2.650,68	1.755,12	895,56	11.349,32
05	4331	23120	Locomoción del personal no directivo.	22.000,00		22.000,00	3.841,68	3.841,68	2.840,90	1.000,78	18.158,32
05	4331	233	Otras indemnizaciones.	700,00		700,00	280,00	280,00	280,00		420,00
05	4331	470	Subvenciones para fomento del empleo.	210.000,00		210.000,00	200.306,75	152.785,57	72.057,31	80.728,26	57.214,43
05	4331	479	Otras subvenciones a Empresas privadas.	1.586.000,00	7.820.200,00	9.406.200,00	8.130.596,15	8.104.085,99	7.444.723,07	659.362,92	1.302.114,01
05	4331	481	Premios, becas, etc.	300.000,00	-100.000,00	200.000,00	61.500,00	61.500,00	34.500,00	27.000,00	138.500,00
05	4331	482	Transf. a fundaciones, instituciones y otras entidades								
05	4331	48201	Transf. a Fundación Gral. de la UVA	471.000,00		471.000,00	471.000,00	471.000,00		471.000,00	
05	4331	48202	Transf. a Fundación Parque Científico de la UVA	100.000,00		100.000,00	100.000,00				100.000,00
05	4331	48203	Transf. Conf. Va Empresarios/Cámara Comercio: Plan Consolida	190.000,00		190.000,00	190.000,00	95.000,00	95.000,00		95.000,00
05	4331	48204	Transf. Conf. Va Empresarios: Plan Traspasa	50.000,00		50.000,00	50.000,00	50.000,00	20.000,00	30.000,00	
05	4331	48299	Transf. a fundaciones, instituciones y otras entidades	485.000,00		485.000,00	143.364,31	135.840,81	128.052,00	7.788,81	349.159,19
05	4331	609	Otras invers nuevas en infraest y bienes dest al uso gral	1.817.558,00	-235.315,32	1.582.242,68	922.576,77	499.760,22	248.907,17	250.853,05	1.082.482,46
05	4331	622	Edificios y otras construcciones.		299.976,37	299.976,37	151.824,26	90.139,13		90.139,13	209.837,24
05	4331	625	Mobiliario.	160.000,00		160.000,00	97.243,83				160.000,00
05	4331	626	Equipos para procesos de información.	142.600,00		142.600,00	16.722,45	16.722,45	14.725,25	1.997,20	125.877,55
			Suma	110.377.645,00	30.696.326,47	141.073.971,47	116.267.783,72	107.866.374,72	102.122.202,10	5.744.172,62	33.207.596,75



(2021)

Pág.

19

ESTADO DE LIQUIDACIÓN DEL PRESUPUESTO

I. LIQUIDACIÓN DEL PRESUPUESTO DE GASTOS

APLICACIÓN PRESUP.			DESCRIPCIÓN	CRÉDITOS PRESUPUESTARIOS			GASTOS COMPROMET.	OBLIGACIONES RECONOCIDAS NETAS	PAGOS	OBLIGACIONES PENDIENTES DE PAGO A 31 DE DICIEMBRE	REMANENTES DE CRÉDITO
				INICIALES	MODIFICACIONES	DEFINITIVAS					
05	4331	629	Otras inv nuevas asoc al funcionam operativo de los serv				73.047,72				
05	4331	779	Subvenciones a empresas privadas.	2.000.000,00	500.000,00	2.500.000,00	1.422.123,48	1.415.504,88	1.415.504,88		1.084.495,12
05	9339	632	Edificios y otras construcciones.		878.761,13	878.761,13	785.079,55	636.151,03	378.942,38	257.208,65	242.610,10
06	2314	12001	Sueldos del Grupo A2.	14.132,00		14.132,00	14.336,00	14.330,18	14.330,18		-198,18
06	2314	12004	Sueldos del Grupo C2.	9.175,00		9.175,00	9.193,00	9.174,56	9.174,56		0,44
06	2314	12006	Trienios.	6.025,00		6.025,00	6.085,00	6.075,34	6.075,34		-50,34
06	2314	12100	Complemento de destino.	15.380,00		15.380,00	15.393,00	15.379,84	15.379,84		0,16
06	2314	12101	Complemento específico.	40.376,00	3.000,00	43.376,00	40.386,00	40.375,58	40.375,58		3.000,42
06	2314	12103	Otros complementos.	2.798,00		2.798,00	3.800,28	3.327,48	3.327,48		-529,48
06	2314	212	Reparación de edificios y otras construcciones.	8.000,00		8.000,00	12.292,03	12.291,23	12.073,26	217,97	-4.291,23
06	2314	213	Reparación de maquinaria, instalaciones técnicas y utillaje.	11.000,00	3.500,00	14.500,00	12.240,27	10.721,32	7.245,78	3.475,54	3.778,68
06	2314	22100	Energía eléctrica.	70.000,00		70.000,00	65.379,18	32.735,32	30.465,76	2.269,56	37.264,68
06	2314	22199	Otros suministros.				732,69	732,69		732,69	-732,69
06	2314	22602	Publicidad y propaganda.	31.000,00		31.000,00	34.642,45	30.961,71	30.943,56	18,15	38,29
06	2314	22609	Actividades culturales y deportivas	35.000,00	-31.500,00	3.500,00	3.388,00	3.388,00	3.388,00		112,00
06	2314	22613	Plan de Juventud	45.000,00	-11.260,00	33.740,00	50.624,75	48.287,97	34.548,17	13.739,80	-14.547,97
06	2314	22699	Otros gastos diversos	15.000,00		15.000,00	5.751,41	2.877,45	2.877,45		12.122,55
06	2314	22700	Limpieza y aseo.	87.102,00	-12.000,00	75.102,00	55.626,52	55.626,52	50.995,71	4.630,81	19.475,48
06	2314	22701	Seguridad.	18.000,00		18.000,00	41.787,34	40.150,75	40.102,35	48,40	-22.150,75
06	2314	22706	Estudios y trabajos técnicos.				6.820,78	6.820,78	6.131,08	689,70	-6.820,78
06	2314	22799	Otros trabajos realizados por otras empresas y profes.	470.000,00		470.000,00	459.009,75	451.938,50	432.967,70	18.970,80	18.061,50
06	2314	48000	Subvenciones a asociaciones y atenciones benéficas	82.325,00		82.325,00	82.323,00	82.323,00	82.323,00		2,00
06	2314	48926	Transf. Consejo Local de la Juventud.- Actividad ordinaria	55.500,00		55.500,00	55.500,00	55.500,00	55.500,00		
06	2314	48927	Transf. Convenio con Fundación Splora	15.000,00		15.000,00	15.000,00	15.000,00	15.000,00		
06	2314	48991	Transf. Fundación Juan Soñador		12.000,00	12.000,00	12.000,00	12.000,00	12.000,00		
06	2314	609	Otras invers nuevas en infraest y bienes dest al uso gral				7.098,22	7.098,22	7.098,22		-7.098,22
06	2314	623	Maquinaria, instalaciones técnicas y utillaje.		7.260,00	7.260,00	6.594,50	6.594,50	6.594,50		665,50
06	2314	625	Mobiliario.		4.000,00	4.000,00	4.000,00	3.827,16	3.827,16		172,84
06	2314	626	Equipos para procesos de información.				840,00	839,00	839,00		-839,00
06	2314	632	Edificios y otras construcciones.		28.000,00	28.000,00	25.459,78	25.427,18		25.427,18	2.572,82
06	2314	633	Maquinaria, instalaciones técnicas y utillaje.		30.000,00	30.000,00	24.819,94	24.818,93	748,99	24.069,94	5.181,07
06	2315	12000	Sueldos del Grupo A1.	32.143,00		32.143,00	36.456,00	36.286,72	36.286,72		-4.143,72
06	2315	12001	Sueldos del Grupo A2.	14.132,00		14.132,00					14.132,00
			Suma	113.454.733,00	32.108.087,60	145.562.820,60	119.582.566,64	110.972.940,56	104.877.268,75	6.095.671,81	34.589.880,04



(2021)

Pág.

20

ESTADO DE LIQUIDACIÓN DEL PRESUPUESTO

I. LIQUIDACIÓN DEL PRESUPUESTO DE GASTOS

APLICACIÓN PRESUP.			DESCRIPCIÓN	CRÉDITOS PRESUPUESTARIOS			GASTOS COMPROMET.	OBLIGACIONES RECONOCIDAS NETAS	PAGOS	OBLIGACIONES PENDIENTES DE PAGO A 31 DE DICIEMBRE	REMANENTES DE CRÉDITO
				INICIALES	MODIFICACIONES	DEFINITIVAS					
06	2315	12004	Sueldos del Grupo C2.	9.175,00		9.175,00	9.193,00	9.174,56	9.174,56		0,44
06	2315	12006	Trienios.	275,00		275,00	9.372,00	9.354,51	9.354,51		-9.079,51
06	2315	12100	Complemento de destino.	31.994,00		31.994,00	25.262,00	25.252,92	25.252,92		6.741,08
06	2315	12101	Complemento específico.	79.582,00		79.582,00	60.059,00	59.996,04	59.996,04		19.585,96
06	2315	12103	Otros complementos.	298,00		298,00	5.869,14	5.715,87	5.715,87		-5.417,87
06	2315	13000	Retribuciones básicas.	28.083,00		28.083,00	28.102,00	28.083,58	28.083,58		-0,58
06	2315	13002	Otras remuneraciones.	17.611,00	1.000,00	18.611,00	17.927,14	17.813,66	17.813,66		797,34
06	2315	131	Laboral temporal.	168.097,00		168.097,00	108.379,85	108.323,29	108.323,29		59.773,71
06	2315	143	Otro personal.		32.053,27	32.053,27	31.647,12	31.647,12	31.647,12		406,15
06	2315	212	Reparación de edificios y otras construcciones.	9.900,00		9.900,00	2.680,15	2.680,15	2.680,15		7.219,85
06	2315	213	Reparación de maquinaria, instalaciones técnicas y utillaje.	6.000,00		6.000,00	7.659,02	6.356,24	5.500,74	855,50	-356,24
06	2315	22100	Energía eléctrica.	4.000,00		4.000,00	4.000,00	1.634,76	1.516,74	118,02	2.365,24
06	2315	22101	Agua.	700,00		700,00					700,00
06	2315	22102	Gas.	5.000,00		5.000,00	5.000,00	3.596,07	2.673,86	922,21	1.403,93
06	2315	22603	Publicación en Diarios Oficiales	300,00		300,00					300,00
06	2315	22611	Plan contra la violencia de género e igualdad de oportunidad	110.000,00	49.611,59	159.611,59	255.254,54	222.413,67	196.454,36	25.959,31	-62.802,08
06	2315	22613	Plan de Juventud				4.896,00	3.041,57	3.041,57		-3.041,57
06	2315	22614	Plan Infancia	60.000,00		60.000,00	31.420,09	31.418,57	23.090,74	8.327,83	28.581,43
06	2315	22619	Plan Conciliación y Corresponsabilidad	30.000,00		30.000,00	47.000,00	47.000,00	30.983,99	16.016,01	-17.000,00
06	2315	22620	Plan de inserción laboral	101.000,00		101.000,00					101.000,00
06	2315	22699	Otros gastos diversos				3.809,20	2.097,11	2.097,11		-2.097,11
06	2315	22700	Limpieza y aseo.	8.000,00		8.000,00	6.165,60	6.165,60	5.651,80	513,80	1.834,40
06	2315	22706	Estudios y trabajos técnicos.			8.000,00	17.132,00	16.921,33	6.171,00	10.750,33	-16.921,33
06	2315	22799	Otros trabajos realizados por otras empresas y profes.	150.000,00		150.000,00	111.771,93	77.081,28	65.258,53	11.822,75	72.918,72
06	2315	23020	Dietas del personal no directivo	1.000,00		1.000,00					1.000,00
06	2315	48000	Subvenciones a asociaciones y atenciones benéficas	59.300,00		59.300,00	59.300,00	59.300,00	59.300,00		
06	2315	48928	Transf. Adoratrices Stmo. Sacramento: casa de acogida	13.550,00		13.550,00	13.550,00	13.550,00	13.550,00		
06	2315	48929	Transf. Oblatas Stmo. Redentor: Centro Albor	11.350,00		11.350,00	11.350,00	11.350,00	11.350,00		
06	2315	48930	Transf. APROME	8.100,00		8.100,00	8.100,00	8.100,00	8.100,00		
06	2315	48931	Transf. Asociación Rosa Chacel	6.100,00		6.100,00	6.100,00	6.100,00	6.100,00		
06	2315	48932	Transf. Cáritas Diocesana de Valladolid	11.000,00		11.000,00	11.000,00	11.000,00	11.000,00		
06	2315	48933	Transf. DIALOGASEX	2.500,00		2.500,00	2.500,00	2.500,00	2.500,00		
06	2315	48934	Transf. Fundación Triángulo	6.500,00		6.500,00	6.500,00	6.500,00	6.500,00		
			Suma	114.394.148,00	32.190.752,46	146.584.900,46	120.493.566,42	111.807.108,46	105.636.150,89	6.170.957,57	34.777.792,00

112



(2021)

Pág.

21

ESTADO DE LIQUIDACIÓN DEL PRESUPUESTO

I. LIQUIDACIÓN DEL PRESUPUESTO DE GASTOS

APLICACIÓN PRESUP.			DESCRIPCIÓN	CRÉDITOS PRESUPUESTARIOS			GASTOS COMPROMET.	OBLIGACIONES RECONOCIDAS NETAS	PAGOS	OBLIGACIONES PENDIENTES DE PAGO A 31 DE DICIEMBRE	REMANENTES DE CRÉDITO
				INICIALES	MODIFICACIONES	DEFINITIVAS					
06	2315	48935	Transf. Movimiento contra la Intolerancia	4.500,00		4.500,00	4.500,00	4.500,00	4.500,00		
06	2315	48936	Transf. ADAVASYMY	6.000,00		6.000,00	6.000,00	6.000,00	6.000,00		
06	2315	48937	Transf. ALESTE	4.900,00		4.900,00	4.900,00	4.900,00	4.900,00		
06	2315	48938	Transf. Secretariado Gitano: proyecto POISES	5.000,00		5.000,00	5.000,00	5.000,00	5.000,00		
06	2315	48939	Transf. ASIES	3.000,00		3.000,00	3.000,00	3.000,00	3.000,00		
06	2315	48940	Transf. Asociación de Mujeres Rondilla	3.000,00		3.000,00	3.000,00	3.000,00	3.000,00		
06	2315	48941	Transf. Foro Feminista	3.500,00		3.500,00	3.500,00	3.500,00	3.500,00		
06	2315	609	Otras invers nuevas en infraest y bienes dest al uso gral	20.000,00		20.000,00	7.934,34	7.934,33		7.934,33	12.065,67
06	2315	623	Maquinaria, instalaciones técnicas y utillaje.		2.000,00	2.000,00	2.000,00	2.000,00	2.000,00		
06	2315	625	Mobiliario.		2.000,00	2.000,00	1.875,74	1.875,74	1.875,74		124,26
06	2315	626	Equipos para procesos de información.		10.573,00	10.573,00	9.733,00	9.732,99	9.041,00	691,99	840,01
06	2315	632	Edificios y otras construcciones.	3.000,00	-2.000,00	1.000,00					1.000,00
06	3202	12000	Sueldos del Grupo A1.	48.214,00		48.214,00	47.984,00	47.971,44	47.971,44		242,56
06	3202	12003	Sueldos del Grupo C1.	10.824,00		10.824,00	16.127,00	16.120,34	16.120,34		-5.296,34
06	3202	12004	Sueldos del Grupo C2.	18.349,00		18.349,00	11.685,00	11.240,75	11.240,75		7.108,25
06	3202	12006	Trienios.	19.796,00		19.796,00	20.858,00	20.857,82	20.857,82		-1.061,82
06	3202	12100	Complemento de destino.	55.096,00	4.000,00	59.096,00	54.546,00	54.528,99	54.528,99		4.567,01
06	3202	12101	Complemento específico.	135.283,00		135.283,00	137.407,00	137.406,43	137.406,43		-2.123,43
06	3202	12103	Otros complementos.	9.677,00		9.677,00	12.460,56	12.414,33	12.414,33		-2.737,33
06	3202	213	Reparación de maquinaria, instalaciones técnicas y utillaje.								
06	3202	23020	Diets del personal no directivo	1.500,00		1.500,00					1.500,00
06	3231	12000	Sueldos del Grupo A1.	16.071,00		16.071,00	16.078,00	14.776,09	14.776,09		1.294,91
06	3231	12001	Sueldos del Grupo A2.	14.132,00		14.132,00	14.156,00	14.132,38	14.132,38		-0,38
06	3231	12004	Sueldos del Grupo C2.	9.175,00		9.175,00	9.193,00	9.174,56	9.174,56		0,44
06	3231	12006	Trienios.	12.308,00		12.308,00	12.416,00	11.859,98	11.859,98		448,02
06	3231	12100	Complemento de destino.	20.869,00		20.869,00	20.882,00	20.188,12	20.188,12		680,88
06	3231	12101	Complemento específico.	52.917,00		52.917,00	57.945,00	55.537,83	55.537,83		-2.620,83
06	3231	12103	Otros complementos.	6.503,00		6.503,00	7.347,42	7.118,72	7.118,72		-615,72
06	3231	212	Reparación de edificios y otras construcciones.	25.000,00		25.000,00	70.556,13	69.410,00	14.475,17	54.934,83	-44.410,00
06	3231	213	Reparación de maquinaria, instalaciones técnicas y utillaje.	44.100,00		44.100,00	39.497,56	36.289,90	26.482,98	9.806,92	7.810,10
06	3231	22100	Energía eléctrica.	50.000,00		50.000,00	50.000,00	40.101,53	36.598,91	3.502,62	9.898,47
06	3231	22101	Agua.	1.600,00		1.600,00					1.600,00
06	3231	22102	Gas.	70.100,00		70.100,00	67.850,00	61.304,49	61.304,49		8.795,51
06	3231	22199	Otros suministros.	29.000,00	-23.000,00	6.000,00	1.655,64	1.655,64		1.655,64	4.344,36
			Suma	115.097.562,00	32.184.325,46	147.281.887,46	121.213.653,81	112.500.640,86	106.251.156,96	6.249.483,90	34.781.246,60



(2021)

Pág.

22

ESTADO DE LIQUIDACIÓN DEL PRESUPUESTO

I. LIQUIDACIÓN DEL PRESUPUESTO DE GASTOS

APLICACIÓN PRESUP.			DESCRIPCIÓN	CRÉDITOS PRESUPUESTARIOS			GASTOS COMPROMET.	OBLIGACIONES RECONOCIDAS NETAS	PAGOS	OBLIGACIONES PENDIENTES DE PAGO A 31 DE DICIEMBRE	REMANENTES DE CRÉDITO
				INICIALES	MODIFICACIONES	DEFINITIVAS					
06	3231	22602	Publicidad y propaganda.	1.000,00		1.000,00	221,00	142,85	142,85		857,15
06	3231	22699	Otros gastos diversos	6.000,00		6.000,00					6.000,00
06	3231	22700	Limpieza y aseo.	276.500,00	-47.000,00	229.500,00	213.098,75	213.098,75	195.340,53	17.758,22	16.401,25
06	3231	22706	Estudios y trabajos técnicos.				7.187,40	7.187,40	7.187,40		-7.187,40
06	3231	22799	Otros trabajos realizados por otras empresas y profes.	3.166.354,00		3.166.354,00	3.136.036,61	3.093.674,03	3.074.819,11	18.854,92	72.679,97
06	3231	48942	Transf. Liga Española de la Educación y Cultura Popular	27.930,00		27.930,00	27.930,00	27.930,00	27.930,00		
06	3231	622	Edificios y otras construcciones.	600.000,00	-37.200,00	562.800,00	468.191,86	78.517,87	52.976,77	25.541,10	484.282,13
06	3231	632	Edificios y otras construcciones.	25.000,00	38.200,00	63.200,00	72.240,26	71.873,87	64.153,14	7.720,73	-8.673,87
06	3231	633	Maquinaria, instalaciones técnicas y utillaje.		14.000,00	14.000,00	9.810,77	9.810,77	4.156,44	5.654,33	4.189,23
06	3232	12000	Sueldos del Grupo A1.	16.071,00		16.071,00	16.078,00	16.071,44	16.071,44		-0,44
06	3232	12001	Sueldos del Grupo A2.	56.530,00		56.530,00	39.352,00	37.039,29	37.039,29		19.490,71
06	3232	12003	Sueldos del Grupo C1.	10.824,00		10.824,00	10.827,00	10.823,90	10.823,90		0,10
06	3232	12004	Sueldos del Grupo C2.	27.524,00		27.524,00	29.778,00	27.523,68	27.523,68		0,32
06	3232	12006	Trienios.	21.291,00		21.291,00	22.490,00	22.001,77	22.001,77		-710,77
06	3232	12100	Complemento de destino.	62.689,00		62.689,00	54.496,00	53.171,29	53.171,29		9.517,71
06	3232	12101	Complemento específico.	151.906,00		151.906,00	139.366,00	134.466,54	134.466,54		17.439,46
06	3232	12103	Otros complementos.	11.639,00		11.639,00	13.917,84	13.770,50	13.770,50		-2.131,50
06	3232	13000	Retribuciones básicas.	822.195,00		822.195,00	799.068,00	799.068,00	799.068,00		23.127,00
06	3232	13002	Otras remuneraciones.	692.856,00	94.000,00	786.856,00	809.296,81	809.296,81	809.296,81		-22.440,81
06	3232	212	Reparación de edificios y otras construcciones.	338.850,00		338.850,00	331.490,20	327.570,99	228.693,52	98.877,47	11.279,01
06	3232	213	Reparación de maquinaria, instalaciones técnicas y utillaje.	234.650,00		234.650,00	161.707,55	148.301,61	130.541,48	17.760,13	86.348,39
06	3232	215	Mobiliario.				87,72	87,72	87,72		-87,72
06	3232	22100	Energía eléctrica.	450.000,00		450.000,00	450.000,00	360.083,19	330.995,37	29.087,82	89.916,81
06	3232	22101	Agua.	15.000,00		15.000,00	13.702,84	13.702,84	13.702,84		1.297,16
06	3232	22102	Gas.	640.000,00		640.000,00	641.500,00	554.829,35	553.444,81	1.384,54	85.170,65
06	3232	22103	Combustibles y carburantes.	12.000,00		12.000,00	11.960,00	9.972,53	8.997,87	974,66	2.027,47
06	3232	22104	Vestuario.	4.500,00		4.500,00	4.500,00	3.811,50	3.811,50		688,50
06	3232	22200	Servicios de Telecomunicaciones.	4.000,00		4.000,00	3.849,18	3.849,17	3.289,90	559,27	150,83
06	3232	22700	Limpieza y aseo.	2.218.320,00	-59.000,00	2.159.320,00	2.136.195,96	2.130.000,67	2.077.341,47	52.659,20	29.319,33
06	3232	22706	Estudios y trabajos técnicos.	12.000,00		12.000,00	14.168,34	11.037,67	202,51	10.835,16	962,33
06	3232	22799	Otros trabajos realizados por otras empresas y profes.	130.045,00		130.045,00	140.497,47	101.953,60	99.862,72	2.090,88	28.091,40
06	3232	623	Maquinaria, instalaciones técnicas y utillaje.				5.331,26	5.331,26		5.331,26	-5.331,26
06	3232	632	Edificios y otras construcciones.	125.000,00	300.000,00	425.000,00	438.538,32	436.163,76	190.782,83	245.380,93	-11.163,76
06	3232	633	Maquinaria, instalaciones técnicas y utillaje.		198.000,00	198.000,00	140.413,45	140.413,45	140.413,45		57.586,55
			Suma	125.258.236,00	32.685.325,46	157.943.561,46	131.576.982,40	122.173.218,93	115.379.452,91	6.793.766,02	35.770.342,53



(2021)

Pág.

23

ESTADO DE LIQUIDACIÓN DEL PRESUPUESTO

I. LIQUIDACIÓN DEL PRESUPUESTO DE GASTOS

APLICACIÓN PRESUP.			DESCRIPCIÓN	CRÉDITOS PRESUPUESTARIOS			GASTOS COMPROMET.	OBLIGACIONES RECONOCIDAS NETAS	PAGOS	OBLIGACIONES PENDIENTES DE PAGO A 31 DE DICIEMBRE	REMANENTES DE CRÉDITO
				INICIALES	MODIFICACIONES	DEFINITIVAS					
06	3232	635	Mobiliario.				1.746,93	1.746,93	1.746,93		-1.746,93
06	3232	83000	Anuncios por cuenta de particulares	1.000,00		1.000,00					1.000,00
06	3261	212	Reparación de edificios y otras construcciones.	5.000,00		5.000,00					5.000,00
06	3261	213	Reparación de maquinaria, instalaciones técnicas y utillaje.	3.060,00		3.060,00	2.719,22	2.654,93	2.305,26	349,67	405,07
06	3261	214	Reparación de elementos de transporte.	800,00		800,00	768,54	768,54	768,54		31,46
06	3261	22103	Combustibles y carburantes.	1.300,00		1.300,00	1.300,00	1.090,17	937,84	152,33	209,83
06	3261	22602	Publicidad y propaganda.	1.500,00		1.500,00	239,58	239,58	239,58		1.260,42
06	3261	22699	Otros gastos diversos	10.000,00	5.000,00	15.000,00	9.165,50	8.964,11	3.706,36	5.257,75	6.035,89
06	3261	22700	Limpieza y aseo.	12.470,00		12.470,00	9.610,64	9.610,64	8.809,79	800,85	2.859,36
06	3261	22799	Otros trabajos realizados por otras empresas y profes.	654.880,00	50.000,00	704.880,00	672.413,85	657.424,54	646.852,43	10.572,11	47.455,46
06	3261	23020	Dietas del personal no directivo								
06	3261	48000	Subvenciones a asociaciones y atenciones benéficas								
06	3261	48008	Asociación Fundación Rondilla Personas Adultas	19.000,00		19.000,00	19.000,00	19.000,00	19.000,00		
06	3261	48922	Transf. Asociación Pajarillos Educa								
06	3261	48943	Transf. Asociación padres de autistas y psicóticos Valprov.	10.000,00		10.000,00	10.000,00	10.000,00	10.000,00		
06	3261	48944	Transf. Allende Mundi: fomento de la educación	5.000,00		5.000,00	5.000,00	5.000,00	5.000,00		
06	3261	48999	Otras transf. a Familias e Instituciones sin fines de lucro.	60.000,00		60.000,00	60.000,00	60.000,00	60.000,00		
06	3261	622	Edificios y otras construcciones.		4.000,00	4.000,00	3.777,62	3.777,62	3.777,62		222,38
06	3261	624	Elementos de transporte.	18.000,00		18.000,00	17.462,84	17.462,84	17.462,84		537,16
06	3261	632	Edificios y otras construcciones.	200.000,00	-151.000,00	49.000,00	44.509,35	44.245,83	43.826,35	419,48	4.754,17
06	3261	639	Otras inver de reposición asoc al func operat de los serv		8.000,00	8.000,00	11.999,99	11.999,99	11.999,99		-3.999,99
06	3261	83000	Anuncios por cuenta de particulares								
06	3321	12001	Sueldos del Grupo A2.	113.059,00		113.059,00	102.050,00	100.939,45	100.939,45		12.119,55
06	3321	12003	Sueldos del Grupo C1.	151.535,00		151.535,00	159.454,00	153.711,41	153.711,41		-2.176,41
06	3321	12004	Sueldos del Grupo C2.	9.175,00		9.175,00	9.193,00	9.174,56	9.174,56		0,44
06	3321	12006	Trienios.	64.914,00		64.914,00	58.182,00	58.181,57	58.181,57		6.732,43
06	3321	12100	Complemento de destino.	152.806,00		152.806,00	146.234,00	145.941,21	145.941,21		6.864,79
06	3321	12101	Complemento específico.	363.428,00	30.000,00	393.428,00	382.304,00	382.303,88	382.303,88		11.124,12
06	3321	12103	Otros complementos.	28.387,00		28.387,00	34.137,94	32.666,84	32.666,84		-4.279,84
06	3321	13000	Retribuciones básicas.	142.475,00		142.475,00	148.342,00	148.176,53	148.176,53		-5.701,53
06	3321	13002	Otras remuneraciones.	139.481,00		139.481,00	146.637,10	146.304,16	146.304,16		-6.823,16
			Suma	127.425.506,00	32.631.325,46	160.056.831,46	133.633.230,50	124.204.604,26	117.393.286,05	6.811.318,21	35.852.227,20



(2021)

Pág.

24

ESTADO DE LIQUIDACIÓN DEL PRESUPUESTO

I. LIQUIDACIÓN DEL PRESUPUESTO DE GASTOS

APLICACIÓN PRESUP.			DESCRIPCIÓN	CRÉDITOS PRESUPUESTARIOS			GASTOS COMPROMET.	OBLIGACIONES RECONOCIDAS NETAS	PAGOS	OBLIGACIONES PENDIENTES DE PAGO A 31 DE DICIEMBRE	REMANENTES DE CRÉDITO
				INICIALES	MODIFICACIONES	DEFINITIVAS					
06	3321	131	Laboral temporal.	212.088,00	-59.000,00	153.088,00	102.306,21	45.575,77	45.575,77		107.512,23
06	3321	151	Gratificaciones.	1.480,00		1.480,00	1.273,62	1.273,62	1.273,62		206,38
06	3321	212	Reparación de edificios y otras construcciones.	13.500,00	31.500,00	45.000,00	40.062,41	39.789,48	6.327,96	33.461,52	5.210,52
06	3321	213	Reparación de maquinaria, instalaciones técnicas y utillaje.	5.000,00		5.000,00	4.949,22	4.949,22	2.888,30	2.060,92	50,78
06	3321	215	Mobiliario.	2.000,00		2.000,00	287,64	287,64		287,64	1.712,36
06	3321	22001	Prensa, revistas, libros y otras publicaciones.	52.000,00	-25.500,00	26.500,00	26.089,39	25.701,89	25.529,54	172,35	798,11
06	3321	22100	Energía eléctrica.	6.000,00		6.000,00	5.000,00	3.089,84	2.831,43	258,41	2.910,16
06	3321	22102	Gas.	10.000,00		10.000,00	8.500,00	4.621,84	4.621,84		5.378,16
06	3321	22199	Otros suministros.	23.000,00	-6.000,00	17.000,00	9.466,20	8.100,22	4.675,30	3.424,92	8.899,78
06	3321	223	Transportes.	1.500,00		1.500,00	1.676,13	1.063,52	354,51	709,01	436,48
06	3321	22602	Publicidad y propaganda.	1.000,00		1.000,00					1.000,00
06	3321	22699	Otros gastos diversos	8.000,00		8.000,00	14.356,20	14.172,91	1.808,70	12.364,21	-6.172,91
06	3321	22700	Limpieza y aseo.	17.642,00		17.642,00	16.679,51	16.679,51	15.289,45	1.390,06	962,49
06	3321	22799	Otros trabajos realizados por otras empresas y profes.	281.659,00		281.659,00	281.875,20	247.027,17	192.567,40	54.459,77	34.631,83
06	3321	48945	Transf. Biblioteca Entrelíneas (A.V. Unión Esgueva)	3.000,00		3.000,00	3.000,00	3.000,00	3.000,00		
06	3321	622	Edificios y otras construcciones.	1.600.425,00	169.770,57	1.770.195,57	1.770.194,80	1.065.414,36	842.060,78	223.353,58	704.781,21
06	3321	625	Mobiliario.		1.739,00	1.739,00	1.739,00	1.739,00	1.739,00		
06	3321	626	Equipos para procesos de información.	18.150,00		18.150,00	17.966,46	17.966,46	17.966,46		183,54
06	3321	629	Otras inv nuevas asociadas al funcionamiento de los serv	112.500,00	3.914,23	116.414,23	115.292,23	115.292,23	92.860,08	22.432,15	1.122,00
06	3321	632	Edificios y otras construcciones.	33.000,00		33.000,00	32.997,47	32.839,45	6.166,94	26.672,51	160,55
06	3321	635	Mobiliario.	18.150,00		18.150,00	18.135,88	18.135,88		18.135,88	14,12
07	1623	131	Laboral temporal.		51.000,00	51.000,00	51.000,00	45.662,67	45.662,67		5.337,33
07	1623	22700	Limpieza y aseo.	4.989.600,00	-340.500,00	4.649.100,00	4.150.000,00	4.115.010,14	3.207.294,07	907.716,07	534.089,86
07	1623	22799	Otros trabajos realizados por otras empresas y profes.				7.260,00	7.260,00		7.260,00	-7.260,00
07	1623	633	Maquinaria, instalaciones técnicas y utillaje.	311.000,00	-185.000,00	126.000,00	125.460,95	125.460,95	125.460,95		539,05
07	1641	85090	Resto de adq de acciones dentro del sector público.		4.661.649,00	4.661.649,00	4.661.649,00	4.661.649,00	4.661.649,00		
07	1701	12000	Sueldos del Grupo A1.	48.214,00		48.214,00	48.284,00	48.214,32	48.214,32		-0,32
07	1701	12001	Sueldos del Grupo A2.	28.265,00		28.265,00	28.013,00	25.709,62	25.709,62		2.555,38
07	1701	12003	Sueldos del Grupo C1.	32.472,00		32.472,00	21.657,00	21.647,80	21.647,80		10.824,20
07	1701	12006	Trienios.	37.193,00		37.193,00	37.242,00	36.902,12	36.902,12		290,88
07	1701	12100	Complemento de destino.	78.467,00		78.467,00	71.725,00	70.172,61	70.172,61		8.294,39
07	1701	12101	Complemento específico.	184.686,00		184.686,00	176.825,00	172.005,39	172.005,39		12.680,61
07	1701	12103	Otros complementos.	17.951,00		17.951,00	20.012,98	19.517,64	19.517,64		-1.566,64
			Suma	135.573.448,00	36.934.898,26	172.508.346,26	145.504.207,00	135.220.536,53	127.095.059,32	8.125.477,21	37.287.809,73



(2021)


Pág.

25

ESTADO DE LIQUIDACIÓN DEL PRESUPUESTO

I. LIQUIDACIÓN DEL PRESUPUESTO DE GASTOS

APLICACIÓN PRESUP.			DESCRIPCIÓN	CRÉDITOS PRESUPUESTARIOS			GASTOS COMPROMET.	OBLIGACIONES RECONOCIDAS NETAS	PAGOS	OBLIGACIONES PENDIENTES DE PAGO A 31 DE DICIEMBRE	REMANENTES DE CRÉDITO
				INICIALES	MODIFICACIONES	DEFINITIVAS					
07	1701	213	Reparación de maquinaria, instalaciones técnicas y utillaje.	12.000,00		12.000,00	6.739,17	6.386,75	6.386,75		5.613,25
07	1701	22100	Energía eléctrica.	21.800,00		21.800,00	21.700,00	13.854,56	12.480,75	1.373,81	7.945,44
07	1701	22101	Agua.	1.500,00		1.500,00					1.500,00
07	1701	22102	Gas.	20.000,00		20.000,00	20.046,80	20.046,80	20.046,80		-46,80
07	1701	22110	Productos de limpieza y aseo.	1.600,00		1.600,00	1.411,00	1.403,68	1.090,28	313,40	196,32
07	1701	224	Primas de seguros.				1.475,78	1.475,78	1.475,78		-1.475,78
07	1701	22602	Publicidad y propaganda.	8.500,00		8.500,00	4.590,00	1.540,80	1.540,80		6.959,20
07	1701	22606	Reuniones, conferencias y cursos.	5.000,00		5.000,00					5.000,00
07	1701	22699	Otros gastos diversos	33.000,00		33.000,00	2.425,43	2.303,42	1.294,34	1.009,08	30.696,58
07	1701	22700	Limpieza y aseo.	63.250,00		63.250,00	62.334,19	59.164,20	54.233,85	4.930,35	4.085,80
07	1701	22706	Estudios y trabajos técnicos.	60.000,00		60.000,00	61.992,50	61.992,30	44.529,65	17.462,65	-1.992,30
07	1701	22799	Otros trabajos realizados por otras empresas y profes.	60.000,00		60.000,00	58.440,48	56.927,96	42.822,44	14.105,52	3.072,04
07	1701	23020	Dietas del personal no directivo	1.000,00		1.000,00					1.000,00
07	1701	23120	Locomoción del personal no directivo.	1.000,00		1.000,00					1.000,00
07	1701	463	A Mancomunidades.		50.000,00	50.000,00					50.000,00
07	1701	466	A otras Entidades que agrupen municipios.	6.200,00		6.200,00	6.200,00	6.200,00	6.200,00		
07	1701	623	Maquinaria, instalaciones técnicas y utillaje.	50.000,00		50.000,00	39.322,14	39.322,14	39.322,14		10.677,86
07	1701	633	Maquinaria, instalaciones técnicas y utillaje.	50.000,00		50.000,00	37.437,16	37.437,16	37.437,16		12.562,84
07	1701	723	A soci merc estat, entid públ empr y otros organ públicos	50.000,00	50.000,00	100.000,00	50.000,00	50.000,00	50.000,00		50.000,00
07	1701	83000	Anuncios por cuenta de particulares								
07	1701	85090	Adquisición acciones dentro del sector público								
07	1711	12003	Sueldos del Grupo C1.	21.648,00		21.648,00	21.354,00	21.332,44	21.332,44		315,56
07	1711	12004	Sueldos del Grupo C2.	9.175,00		9.175,00	8.943,00	8.912,09	8.912,09		262,91
07	1711	12006	Trienios.	8.316,00		8.316,00	8.889,00	8.875,29	8.875,29		-559,29
07	1711	12100	Complemento de destino.	18.158,00		18.158,00	17.846,00	17.831,51	17.831,51		326,49
07	1711	12101	Complemento específico.	37.995,00	3.000,00	40.995,00	39.106,00	39.065,07	39.065,07		1.929,93
07	1711	12103	Otros complementos.	3.906,00		3.906,00	4.919,28	4.876,08	4.876,08		-970,08
07	1711	13000	Retribuciones básicas.	1.807.180,00	-273.000,00	1.534.180,00	1.446.270,22	1.445.265,15	1.445.265,15		88.914,85
07	1711	13001	Horas extraordinarias	17.000,00		17.000,00	12.679,08	10.305,55	10.305,55		6.694,45
07	1711	13002	Otras remuneraciones.	1.717.948,00	-289.000,00	1.428.948,00	1.482.841,54	1.476.788,22	1.476.788,22		-47.840,22
07	1711	131	Laboral temporal.				27.341,00	27.340,93	27.340,93		-27.340,93
07	1711	203	Arrendamientos de maquinaria, instalaciones y utillaje.	6.000,00		6.000,00	4.000,00	3.902,23	3.018,93	883,30	2.097,77
07	1711	212	Reparación de edificios y otras construcciones.	3.000,00		3.000,00					3.000,00
			Suma	139.668.624,00	36.475.898,26	176.144.522,26	148.952.510,77	138.643.086,64	130.477.531,32	8.165.555,32	37.501.435,62



(2021)

Pág.

26

ESTADO DE LIQUIDACIÓN DEL PRESUPUESTO

I. LIQUIDACIÓN DEL PRESUPUESTO DE GASTOS

APLICACIÓN PRESUP.			DESCRIPCIÓN	CRÉDITOS PRESUPUESTARIOS			GASTOS COMPROMET.	OBLIGACIONES RECONOCIDAS NETAS	PAGOS	OBLIGACIONES PENDIENTES DE PAGO A 31 DE DICIEMBRE	REMANENTES DE CRÉDITO
				INICIALES	MODIFICACIONES	DEFINITIVAS					
07	1711	213	Reparación de maquinaria, instalaciones técnicas y utillaje.	75.000,00	45.000,00	120.000,00	126.844,11	119.818,26	116.662,56	3.155,70	181,74
07	1711	214	Reparación de elementos de transporte.	70.000,00		70.000,00	53.183,26	52.361,04	47.229,84	5.131,20	17.638,96
07	1711	22100	Energía eléctrica.	375.000,00		375.000,00	350.000,00	297.076,09	219.683,48	77.392,61	77.923,91
07	1711	22101	Agua.	90.000,00		90.000,00	52.327,26	52.327,26	52.327,26		37.672,74
07	1711	22102	Gas.	6.500,00		6.500,00	324,12	324,12		324,12	6.175,88
07	1711	22103	Combustibles y carburantes.	75.000,00		75.000,00	85.000,00	69.845,98	69.845,98		5.154,02
07	1711	22104	Vestuario.	40.000,00		40.000,00	23.878,01	21.352,80	21.352,80		18.647,20
07	1711	22106	Productos farmacéuticos y material sanitario.	15.000,00		15.000,00	12.640,69	12.102,54	12.102,54		2.897,46
07	1711	22110	Productos de limpieza y aseo.	2.500,00		2.500,00	4.000,00	3.999,10	3.999,10		-1.499,10
07	1711	22113	Manutención de animales.	6.500,00		6.500,00	2.500,00	2.490,60	2.490,60		4.009,40
07	1711	22199	Otros suministros.	90.000,00		90.000,00	94.581,68	94.254,40	89.916,55	4.337,85	-4.254,40
07	1711	225	Tributos.				12.679,19	12.679,19	12.679,19		-12.679,19
07	1711	22699	Otros gastos diversos	12.000,00		12.000,00	9.079,79	9.079,79	9.079,79		2.920,21
07	1711	22700	Limpieza y aseo.	22.200,00	185.000,00	207.200,00	365.712,24	365.712,24	362.695,13	3.017,11	-158.512,24
07	1711	22706	Estudios y trabajos técnicos.	18.000,00		18.000,00					18.000,00
07	1711	22799	Otros trabajos realizados por otras empresas y profes.	1.241.298,00	60.500,00	1.301.798,00	1.088.717,55	1.071.517,02	853.374,70	218.142,32	230.280,98
07	1711	489	Otras transf. a Familias e Instituciones sin fines de lucro.	480,00		480,00	198,00	198,00	198,00		282,00
07	1711	610	Inversiones en terrenos.	4.585.903,00	5.041,63	4.590.944,63	4.590.943,80	4.590.935,18	3.929.103,47	661.831,71	9,45
07	1711	619	Otras inver de reposic en infraest y bienes dest al uso gral	3.088.558,00	-419.079,31	3.507.637,31	3.148.217,70	2.693.311,43	2.245.244,82	448.066,61	814.325,88
07	1711	623	Maquinaria, instalaciones técnicas y utillaje.	384.000,00		384.000,00	305.473,13	283.161,92	192.451,37	90.710,55	100.838,08
07	1711	624	Elementos de transporte.				8.999,01	8.999,01	8.999,01		-8.999,01
07	1711	632	Edificios y otras construcciones.	70.000,00		70.000,00	70.000,00	68.575,86	66.250,09	2.325,77	1.424,14
07	1721	12000	Sueldos del Grupo A1.	80.357,00		80.357,00	47.816,00	47.809,53	47.809,53		32.547,47
07	1721	12001	Sueldos del Grupo A2.	56.530,00		56.530,00	56.576,00	56.529,52	56.529,52		0,48
07	1721	12003	Sueldos del Grupo C1.	64.943,00		64.943,00	53.905,00	53.646,44	53.646,44		11.296,56
07	1721	12004	Sueldos del Grupo C2.	9.175,00		9.175,00	9.202,00	9.174,56	9.174,56		0,44
07	1721	12006	Trienios.	43.291,00		43.291,00	49.700,00	49.594,76	49.594,76		-6.303,76
07	1721	12100	Complemento de destino.	122.947,00		122.947,00	99.209,00	99.057,97	99.057,97		23.889,03
07	1721	12101	Complemento específico.	296.257,00	-60.000,00	236.257,00	243.645,00	238.959,96	238.959,96		-2.702,96
07	1721	12103	Otros complementos.	21.042,00		21.042,00	27.727,54	27.661,38	27.661,38		-6.619,38
07	1721	13000	Retribuciones básicas.	17.671,00		17.671,00	25.099,00	21.346,87	21.346,87		-3.675,87
07	1721	13002	Otras remuneraciones.	14.006,00		14.006,00	14.356,14	14.314,49	14.314,49		-308,49
07	1721	131	Laboral temporal.	79.375,00	-60.000,00	19.375,00	10.000,00	3.740,85	3.740,85		15.634,15
07	1721	151	Gratificaciones.								
			Suma	150.742.157,00	37.070.519,20	187.812.676,20	159.995.045,99	149.095.044,80	139.415.053,93	9.679.990,87	38.717.631,40



(2021)

Pág.

27

ESTADO DE LIQUIDACIÓN DEL PRESUPUESTO

I. LIQUIDACIÓN DEL PRESUPUESTO DE GASTOS

APLICACIÓN PRESUP.			DESCRIPCIÓN	CRÉDITOS PRESUPUESTARIOS			GASTOS COMPROMET.	OBLIGACIONES RECONOCIDAS NETAS	PAGOS	OBLIGACIONES PENDIENTES DE PAGO A 31 DE DICIEMBRE	REMANENTES DE CRÉDITO
				INICIALES	MODIFICACIONES	DEFINITIVAS					
07	1721	203	Arrendamientos de maquinaria, instalaciones y utillaje.	13.000,00		13.000,00	11.532,79	4.511,46	3.735,70	775,76	8.488,54
07	1721	213	Reparación de maquinaria, instalaciones técnicas y utillaje.	25.000,00		25.000,00	25.030,91	23.910,02	20.833,65	3.076,37	1.089,98
07	1721	214	Reparación de elementos de transporte.	2.500,00		2.500,00	1.509,99	946,85	946,85		1.553,15
07	1721	22100	Energía eléctrica.	20.000,00		20.000,00	20.022,23	16.122,49	14.982,36	1.140,13	3.877,51
07	1721	22101	Agua.	1.550,00		1.550,00					1.550,00
07	1721	22103	Combustibles y carburantes.	4.500,00		4.500,00	1.000,00	575,98	575,98		3.924,02
07	1721	22104	Vestuario.	2.000,00		2.000,00	1.350,10	1.350,10	147,14	1.202,96	649,90
07	1721	22112	Sumin. de material electrónico, eléctrico y de telecomunic.	20.000,00		20.000,00	18.497,03	18.137,66	13.527,45	4.610,21	1.862,34
07	1721	22199	Otros suministros.	25.000,00		25.000,00	30.229,84	28.009,69	24.790,77	3.218,92	-3.009,69
07	1721	223	Transportes.	925,00		925,00	1.534,38	1.173,28	1.173,28		-248,28
07	1721	224	Primas de seguros.	2.000,00		2.000,00					2.000,00
07	1721	225	Tributos.	16.000,00		16.000,00	8.081,53	8.081,53	8.081,53		7.918,47
07	1721	22602	Publicidad y propaganda.	7.000,00		7.000,00	5.656,75	5.656,75	3.309,35	2.347,40	1.343,25
07	1721	22603	Publicación en Diarios Oficiales	2.500,00		2.500,00					2.500,00
07	1721	22700	Limpieza y aseo.	2.500,00		2.500,00					2.500,00
07	1721	22706	Estudios y trabajos técnicos.	38.000,00		38.000,00	43.968,20	43.968,20	30.851,80	13.116,40	-5.968,20
07	1721	22799	Otros trabajos realizados por otras empresas y profes.	125.000,00	-58.400,00	66.600,00	63.103,69	58.781,10	52.111,60	6.669,50	7.818,90
07	1721	23020	Diets del personal no directivo	2.000,00		2.000,00	758,77	758,77		758,77	1.241,23
07	1721	23120	Locomoción del personal no directivo.	2.000,00		2.000,00	237,99	237,99	237,99		1.762,01
07	1721	489	Otras transf. a Familias e Instituciones sin fines de lucro.	25.500,00		25.500,00	2.300,00	2.300,00	2.300,00		23.200,00
07	1721	623	Maquinaria, instalaciones técnicas y utillaje.		30.470,34	30.470,34	30.470,34	30.470,34	30.470,34		
07	1721	633	Maquinaria, instalaciones técnicas y utillaje.	348.000,00	58.400,00	406.400,00	401.714,74	401.714,72	339.262,88	62.451,84	4.685,28
08	1301	12000	Sueldos del Grupo A1.	112.545,00		112.545,00	80.357,00	78.062,26	78.062,26		34.482,74
08	1301	12003	Sueldos del Grupo C1.	21.648,00		21.648,00	22.707,00	22.701,22	22.701,22		-1.053,22
08	1301	12004	Sueldos del Grupo C2.	27.524,00		27.524,00	23.185,00	20.728,85	20.728,85		6.795,15
08	1301	12006	Trienios.	25.563,00		25.563,00	26.125,00	26.124,19	26.124,19		-561,19
08	1301	12100	Complemento de destino.	109.221,00		109.221,00	83.751,00	82.778,45	82.778,45		26.442,55
08	1301	12101	Complemento específico.	270.094,00	-50.000,00	220.094,00	208.071,00	203.059,19	203.059,19		17.034,81
08	1301	12103	Otros complementos.	13.086,00		13.086,00	15.253,84	15.250,20	15.250,20		-2.164,20
08	1301	203	Arrendamientos de maquinaria, instalaciones y utillaje.	10.000,00		10.000,00	8.034,00	4.501,84	3.584,88	916,96	5.498,16
08	1301	213	Reparación de maquinaria, instalaciones técnicas y utillaje.	15.000,00		15.000,00	12.057,68	4.799,85	3.931,59	868,26	10.200,15
08	1301	22602	Publicidad y propaganda.	2.500,00		2.500,00	2.515,60	2.515,60	1.678,26	837,34	-15,60
08	1301	22606	Reuniones, conferencias y cursos.	1.500,00		1.500,00					1.500,00
			Suma	152.035.813,00	37.050.989,54	189.086.802,54	161.144.102,39	150.202.273,38	140.420.291,69	9.781.981,69	38.884.529,16



(2021)

Pág.

28

ESTADO DE LIQUIDACIÓN DEL PRESUPUESTO

I. LIQUIDACIÓN DEL PRESUPUESTO DE GASTOS

APLICACIÓN PRESUP.			DESCRIPCIÓN	CRÉDITOS PRESUPUESTARIOS			GASTOS COMPROMET.	OBLIGACIONES RECONOCIDAS NETAS	PAGOS	OBLIGACIONES PENDIENTES DE PAGO A 31 DE DICIEMBRE	REMANENTES DE CRÉDITO
				INICIALES	MODIFICACIONES	DEFINITIVAS					
08	1301	22699	Otros gastos diversos	16.000,00		16.000,00	11.022,74	11.009,67	11.009,67		4.990,33
08	1301	22706	Estudios y trabajos técnicos.	120.000,00	-41.500,00	78.500,00	28.505,26	25.478,72	7.132,91	18.345,81	53.021,28
08	1301	23020	Dietas del personal no directivo	2.000,00		2.000,00					2.000,00
08	1301	23120	Locomoción del personal no directivo.	2.000,00		2.000,00					2.000,00
08	1301	83000	Anuncios por cuenta de particulares								
08	1341	12000	Sueldos del Grupo A1.	64.286,00		64.286,00	63.712,00	61.776,02	61.776,02		2.509,98
08	1341	12001	Sueldos del Grupo A2.	54.174,00		54.174,00	56.691,00	56.529,52	56.529,52		-2.355,52
08	1341	12003	Sueldos del Grupo C1.	21.648,00		21.648,00	10.833,00	10.823,90	10.823,90		10.824,10
08	1341	12004	Sueldos del Grupo C2.	18.349,00		18.349,00	18.385,00	17.102,38	17.102,38		1.246,62
08	1341	12006	Trienios.	24.426,00		24.426,00	28.666,00	28.665,86	28.665,86		-4.239,86
08	1341	12100	Complemento de destino.	89.920,00		89.920,00	83.179,00	81.819,63	81.819,63		8.100,37
08	1341	12101	Complemento específico.	226.725,00		226.725,00	224.083,00	223.626,06	223.626,06		3.098,94
08	1341	12103	Otros complementos.	10.952,00		10.952,00	15.345,98	15.345,92	15.345,92		-4.393,92
08	1341	13000	Retribuciones básicas.	48.421,00		48.421,00	15.639,00	15.625,70	15.625,70		32.795,30
08	1341	13001	Horas extraordinarias				729,12				
08	1341	13002	Otras remuneraciones.	55.147,00	-40.000,00	15.147,00	13.734,14	13.719,49	13.719,49		1.427,51
08	1341	151	Gratificaciones.	10.000,00		10.000,00					10.000,00
08	1341	203	Arrendamientos de maquinaria, instalaciones y utillaje.	6.000,00	-2.000,00	4.000,00	3.304,80	3.283,20	2.887,52	395,68	716,80
08	1341	210	Infraestructuras y bienes naturales.	2.000,00		2.000,00					2.000,00
08	1341	213	Reparación de maquinaria, instalaciones técnicas y utillaje.	3.000,00		3.000,00	3.000,00	1.271,22	981,13	290,09	1.728,78
08	1341	214	Reparación de elementos de transporte.	3.000,00		3.000,00	2.396,24	2.396,24	2.396,24		603,76
08	1341	22100	Energía eléctrica.	224.000,00	-12.000,00	212.000,00	210.552,18	110.577,61	97.216,66	13.360,95	101.422,39
08	1341	22103	Combustibles y carburantes.	3.000,00	-1.000,00	2.000,00	2.000,00	1.650,94	1.650,94		349,06
08	1341	22104	Vestuario.	1.000,00	-1.000,00						
08	1341	22199	Otros suministros.	1.000,00	-1.000,00						
08	1341	22200	Servicios de Telecomunicaciones.	2.500,00	-2.000,00	500,00					500,00
08	1341	224	Primas de seguros.	1.000,00		1.000,00					1.000,00
08	1341	225	Tributos.	100,00		100,00					100,00
08	1341	22602	Publicidad y propaganda.	16.000,00	-2.000,00	14.000,00	10.256,79	9.732,99	2.499,00	7.233,99	4.267,01
08	1341	22606	Reuniones, conferencias y cursos.	2.500,00	-2.500,00						
08	1341	22699	Otros gastos diversos	32.000,00	-16.500,00	15.500,00	14.461,10	14.461,10	8.152,64	6.308,46	1.038,90
08	1341	22706	Estudios y trabajos técnicos.	115.500,00	24.132,24	139.632,24	31.240,99	24.132,24	24.132,24		115.500,00
08	1341	22799	Otros trabajos realizados por otras empresas y profes.	4.000.000,00	465.306,09	4.465.306,09	4.114.614,72	3.961.396,33	3.666.882,45	294.513,88	503.909,76
08	1341	23020	Dietas del personal no directivo	500,00		500,00	232,66	232,66	232,66		267,34
08	1341	23120	Locomoción del personal no directivo.	700,00		700,00					700,00
			Suma	157.213.661,00	37.418.927,87	194.632.588,87	166.106.687,11	154.892.930,78	144.770.500,23	10.122.430,55	39.739.658,09

120



(2021)

Pág.

29

ESTADO DE LIQUIDACIÓN DEL PRESUPUESTO

I. LIQUIDACIÓN DEL PRESUPUESTO DE GASTOS

APLICACIÓN PRESUP.			DESCRIPCIÓN	CRÉDITOS PRESUPUESTARIOS			GASTOS COMPROMET.	OBLIGACIONES RECONOCIDAS NETAS	PAGOS	OBLIGACIONES PENDIENTES DE PAGO A 31 DE DICIEMBRE	REMANENTES DE CRÉDITO
				INICIALES	MODIFICACIONES	DEFINITIVAS					
08	1341	479	Otras subvenciones a Empresas privadas.	60.000,00		60.000,00					60.000,00
08	1341	609	Otras invers nuevas en infraest y bienes dest al uso gral	80.000,00	495.808,00	575.808,00	109.676,60	98.464,81		98.464,81	477.343,19
08	1341	619	Otras inver de reposic en infraest y bienes dest al uso gral	3.000.000,00	-404.465,23	2.595.534,77	2.366.574,44	2.130.788,35	1.936.292,09	194.496,26	464.746,42
08	1341	640	Gastos en inversiones de carácter inmaterial.	50.000,00		50.000,00					50.000,00
08	1513	12000	Sueldos del Grupo A1.	176.786,00		176.786,00	206.615,22	153.552,72	153.552,72		23.233,28
08	1513	12001	Sueldos del Grupo A2.	127.191,00		127.191,00	89.999,00	89.963,31	89.963,31		37.227,69
08	1513	12003	Sueldos del Grupo C1.	140.711,00		140.711,00	140.754,00	135.218,04	135.218,04		5.492,96
08	1513	12004	Sueldos del Grupo C2.	82.571,00		82.571,00	81.833,00	80.149,72	80.149,72		2.421,28
08	1513	12006	Trienios.	106.827,00		106.827,00	108.195,00	106.520,45	106.520,45		306,55
08	1513	12100	Complemento de destino.	294.988,00		294.988,00	286.744,33	260.775,69	260.775,69		34.212,31
08	1513	12101	Complemento específico.	718.952,00		718.952,00	698.907,04	664.789,21	664.789,21		54.162,79
08	1513	12103	Otros complementos.	61.073,00		61.073,00	68.410,22	67.852,48	67.852,48		-6.779,48
08	1513	13000	Retribuciones básicas.	77.404,00		77.404,00	59.830,00	49.994,40	49.994,40		27.409,60
08	1513	13002	Otras remuneraciones.	70.402,00		70.402,00	58.272,42	47.725,19	47.725,19		22.676,81
08	1513	22602	Publicidad y propaganda.	500,00		500,00	496,80	496,80	402,00	94,80	3,20
08	1513	22699	Otros gastos diversos	1.000,00		1.000,00					1.000,00
08	1513	83100	Obras por cuenta de particulares	400.000,00		400.000,00	18.260,38	18.260,38	18.239,57	20,81	381.739,62
08	1521	625	Mobiliario.								
08	1532	12000	Sueldos del Grupo A1.	80.357,00		80.357,00	58.904,00	58.794,69	58.794,69		21.562,31
08	1532	12001	Sueldos del Grupo A2.	70.662,00		70.662,00	85.529,00	84.698,93	84.698,93		-14.036,93
08	1532	12003	Sueldos del Grupo C1.	54.120,00		54.120,00	45.795,00	44.147,54	44.147,54		9.972,46
08	1532	12004	Sueldos del Grupo C2.	9.175,00		9.175,00	9.093,00	8.999,58	8.999,58		175,42
08	1532	12006	Trienios.	40.112,00		40.112,00	42.027,00	41.982,49	41.982,49		-1.870,49
08	1532	12100	Complemento de destino.	127.777,00		127.777,00	117.742,00	117.119,17	117.119,17		10.657,83
08	1532	12101	Complemento específico.	323.586,00		323.586,00	300.422,00	299.297,99	299.297,99		24.288,01
08	1532	12103	Otros complementos.	18.670,00		18.670,00	22.509,54	22.479,85	22.479,85		-3.809,85
08	1532	13000	Retribuciones básicas.	682.195,00	-130.000,00	552.195,00	540.553,75	488.649,40	488.649,40		63.545,60
08	1532	13001	Horas extraordinarias	23.000,00		23.000,00	22.921,40	22.865,30	22.865,30		134,70
08	1532	13002	Otras remuneraciones.	691.528,00	-120.000,00	571.528,00	540.757,23	526.239,70	526.239,70		45.288,30
08	1532	151	Gratificaciones.	1.500,00		1.500,00					1.500,00
08	1532	203	Arrendamientos de maquinaria, instalaciones y utillaje.	42.000,00		42.000,00	20.468,33	14.921,14	11.820,45	3.100,69	27.078,86
08	1532	204	Arrendamientos de material de transporte.	42.000,00		42.000,00	33.841,48	26.700,73	23.115,81	3.584,92	15.299,27
08	1532	210	Infraestructuras y bienes naturales.	245.000,00	-65.651,00	179.349,00	176.830,23	172.927,87	149.102,40	23.825,47	6.421,13
08	1532	213	Reparación de maquinaria, instalaciones técnicas y utillaje.	8.000,00		8.000,00	4.804,91	2.803,22	2.761,28	41,94	5.196,78
			Suma	165.121.748,00	37.194.619,64	202.316.367,64	172.423.454,43	160.730.109,93	150.284.049,68	10.446.060,25	41.586.257,71

021



(2021)

Pág.

30

ESTADO DE LIQUIDACIÓN DEL PRESUPUESTO

I. LIQUIDACIÓN DEL PRESUPUESTO DE GASTOS

APLICACIÓN PRESUP.			DESCRIPCIÓN	CRÉDITOS PRESUPUESTARIOS			GASTOS COMPROMET.	OBLIGACIONES RECONOCIDAS NETAS	PAGOS	OBLIGACIONES PENDIENTES DE PAGO A 31 DE DICIEMBRE	REMANENTES DE CRÉDITO
				INICIALES	MODIFICACIONES	DEFINITIVAS					
08	1532	214	Reparación de elementos de transporte.	50.000,00		50.000,00	39.832,42	36.771,49	19.504,96	17.266,53	13.228,51
08	1532	22100	Energía eléctrica.								
08	1532	22103	Combustibles y carburantes.	65.000,00		65.000,00	56.978,80	43.592,41	33.277,17	10.315,24	21.407,59
08	1532	22104	Vestuario.	2.000,00		2.000,00	23.062,85	23.062,63	23.062,63		-21.062,63
08	1532	22199	Otros suministros.	30.000,00		30.000,00	14.505,48	13.858,21	10.191,84	3.666,37	16.141,79
08	1532	22604	Jurídicos, contenciosos.				1.606,41	1.606,41	1.606,41		-1.606,41
08	1532	22606	Reuniones, conferencias y cursos.	4.000,00		4.000,00					4.000,00
08	1532	22699	Otros gastos diversos	6.000,00		6.000,00	9.207,76	5.497,49	5.404,90	92,59	502,51
08	1532	22700	Limpieza y aseo.	9.000,00		9.000,00	6.161,09	6.161,05	6.161,05		2.838,95
08	1532	22706	Estudios y trabajos técnicos.	29.000,00		29.000,00	9.837,30	4.385,56	3.966,66	418,90	24.614,44
08	1532	609	Otras invers nuevas en infraest y bienes dest al uso gral	150.000,00	678.331,61	828.331,61	646.704,07	491.498,50	491.498,50		336.833,11
08	1532	619	Otras inver de reposic en infraest y bienes dest al uso gral	8.342.463,00	1.274.706,07	9.617.169,07	8.609.619,29	7.487.841,60	6.154.950,36	1.332.891,24	2.129.327,47
08	1532	622	Edificios y otras construcciones.	150.000,00	38.085,96	188.085,96	184.621,46	30.616,87	30.616,87		157.469,09
08	1532	623	Maquinaria, instalaciones técnicas y utillaje.	1.000,00		1.000,00	9.485,36	9.485,36	9.485,36		-8.485,36
08	1532	624	Elementos de transporte.	220.000,00		220.000,00	221.354,63	220.931,13	220.741,60	189,53	-931,13
08	1532	625	Mobiliario.		177.651,00	177.651,00	166.907,40				177.651,00
08	1532	632	Edificios y otras construcciones.								
08	1651	12001	Sueldos del Grupo A2.	14.132,00		14.132,00	14.133,00	14.132,38	14.132,38		-0,38
08	1651	12003	Sueldos del Grupo C1.	10.824,00		10.824,00	10.827,00	10.823,90	10.823,90		0,10
08	1651	12006	Trienios.	8.181,00		8.181,00	8.578,00	8.548,53	8.548,53		-367,53
08	1651	12100	Complemento de destino.	15.677,00		15.677,00	15.677,00	15.676,78	15.676,78		0,22
08	1651	12101	Complemento específico.	38.473,00	3.000,00	41.473,00	38.480,00	38.472,98	38.472,98		3.000,02
08	1651	12103	Otros complementos.	3.655,00		3.655,00	4.702,28	4.369,12	4.369,12		-714,12
08	1651	13000	Retribuciones básicas.	94.932,00	-6.000,00	88.932,00	73.899,00	73.897,65	73.897,65		15.034,35
08	1651	13002	Otras remuneraciones.	90.320,00	-15.000,00	75.320,00	65.384,84	64.883,37	64.883,37		10.436,63
08	1651	131	Laboral temporal.				24.900,00	24.840,05	24.840,05		-24.840,05
08	1651	204	Arrendamientos de material de transporte.	6.000,00		6.000,00	2.699,92	2.699,92	2.249,95	449,97	3.300,08
08	1651	213	Reparación de maquinaria, instalaciones técnicas y utillaje.	107.000,00		107.000,00	82.210,84	79.470,32	58.406,91	21.063,41	27.529,68
08	1651	214	Reparación de elementos de transporte.	15.000,00		15.000,00	2.095,15	2.095,15	2.014,94	80,21	12.904,85
08	1651	22100	Energía eléctrica.	2.600.000,00	-55.000,00	2.545.000,00	2.535.000,00	2.012.575,04	1.806.369,16	206.205,88	532.424,96
08	1651	22104	Vestuario.	1.000,00		1.000,00					1.000,00
08	1651	22199	Otros suministros.	20.000,00		20.000,00	19.125,94	18.549,59	14.610,10	3.939,49	1.450,41
08	1651	22606	Reuniones, conferencias y cursos.	2.000,00		2.000,00					2.000,00
08	1651	22699	Otros gastos diversos	6.000,00		6.000,00	989,04	989,04	989,04		5.010,96
08	1651	22700	Limpieza y aseo.	1.600,00		1.600,00	1.087,25	1.087,20	1.087,20		512,80
			Suma	177.215.005,00	39.290.394,28	216.505.399,28	185.323.128,01	171.478.529,66	159.435.890,05	12.042.639,61	45.026.869,62

022



(2021)


Pág.

31

ESTADO DE LIQUIDACIÓN DEL PRESUPUESTO

I. LIQUIDACIÓN DEL PRESUPUESTO DE GASTOS

APLICACIÓN PRESUP.			DESCRIPCIÓN	CRÉDITOS PRESUPUESTARIOS			GASTOS COMPROMET.	OBLIGACIONES RECONOCIDAS NETAS	PAGOS	OBLIGACIONES PENDIENTES DE PAGO A 31 DE DICIEMBRE	REMANENTES DE CRÉDITO
				INICIALES	MODIFICACIONES	DEFINITIVAS					
08	1651	22706	Estudios y trabajos técnicos.	14.500,00		14.500,00	14.500,00	14.479,34	12.066,12	2.413,22	20,66
08	1651	619	Otras inver de reposic en infraest y bienes dest al uso gral	2.255.849,00	170.438,83	2.426.287,83	1.601.636,08	1.592.548,41	1.343.964,52	248.583,89	833.739,42
08	4411	44901	Aportación corriente a AUVASA	15.565.400,00	5.832.996,35	21.398.396,35	21.398.396,35	21.398.396,35	21.353.896,35	44.500,00	
08	4411	74901	Aportación de capital a AUVASA	5.150.000,00		5.150.000,00	5.150.000,00	5.150.000,00	5.150.000,00		
09	3301	12000	Sueldos del Grupo A1.	48.214,00		48.214,00	47.784,00	40.428,39	40.428,39		7.785,61
09	3301	12001	Sueldos del Grupo A2.	14.132,00		14.132,00	14.156,00	14.132,38	14.132,38		-0,38
09	3301	12003	Sueldos del Grupo C1.	32.472,00		32.472,00	32.182,00	24.433,55	24.433,55		8.038,45
09	3301	12006	Trienios.	33.099,00		33.099,00	32.013,00	27.975,63	27.975,63		5.123,37
09	3301	12100	Complemento de destino.	71.298,00		71.298,00	70.662,00	60.082,39	60.082,39		11.215,61
09	3301	12101	Complemento específico.	174.281,00		174.281,00	172.727,00	152.218,12	152.218,12		22.062,88
09	3301	12103	Otros complementos.	16.056,00		16.056,00	17.324,84	15.257,11	15.257,11		798,89
09	3301	213	Reparación de maquinaria, instalaciones técnicas y utillaje.	5.000,00		5.000,00	4.749,12	3.549,62	2.897,00	652,62	1.450,38
09	3301	223	Transportes.	500,00		500,00	493,30	493,30	493,30		6,70
09	3301	22699	Otros gastos diversos	30.000,00		30.000,00	3.619,54	3.619,53	3.619,53		26.380,47
09	3301	22706	Estudios y trabajos técnicos.	110.000,00	-50.000,00	60.000,00	53.055,23	51.387,25	35.236,81	16.150,44	8.612,75
09	3301	22799	Otros trabajos realizados por otras empresas y profes.	80.920,00		80.920,00	73.020,43	68.059,42	53.852,04	14.207,38	12.860,58
09	3301	23010	Del personal directivo.	1.400,00		1.400,00	37,40	37,40	37,40		1.362,60
09	3301	23020	Dietas del personal no directivo	700,00		700,00	188,04	188,04	65,97	122,07	511,96
09	3301	23110	Del personal directivo.	2.000,00		2.000,00	137,23	137,23	137,23		1.862,77
09	3301	23120	Locomoción del personal no directivo.	1.000,00		1.000,00	241,61	241,61		241,61	758,39
09	3301	82091	Anticipos a entidades del sector público municipal	300.000,00		300.000,00					300.000,00
09	3301	83000	Anuncios por cuenta de particulares								
09	3341	12001	Sueldos del Grupo A2.	14.132,00		14.132,00	14.132,38	14.132,38	14.132,38		-0,38
09	3341	12003	Sueldos del Grupo C1.	32.472,00		32.472,00	32.471,70	32.419,13	32.419,13		52,87
09	3341	12006	Trienios.	17.802,00		17.802,00	17.802,84	17.777,84	17.777,84		24,16
09	3341	12100	Complemento de destino.	30.926,00		30.926,00	30.925,72	30.893,63	30.893,63		32,37
09	3341	12101	Complemento específico.	69.086,00	3.000,00	72.086,00	69.207,36	69.207,05	69.207,05		2.878,95
09	3341	12103	Otros complementos.	8.153,00		8.153,00	9.939,56	9.222,89	9.222,89		-1.069,89
09	3341	131	Laboral temporal.	75.500,00	-75.000,00	500,00					500,00
09	3341	200	Arrendamientos de terrenos y bienes naturales.	25.000,00		25.000,00					25.000,00
09	3341	212	Reparación de edificios y otras construcciones.	2.000,00		2.000,00					2.000,00
09	3341	213	Reparación de maquinaria, instalaciones técnicas y utillaje.	20.000,00		20.000,00	16.977,10	16.977,10	11.645,84	5.331,26	3.022,90
09	3341	215	Mobiliario.	20.000,00		20.000,00					20.000,00
			Suma	201.436.897,00	45.171.829,46	246.608.726,46	214.201.507,84	200.286.824,75	187.911.982,65	12.374.842,10	46.321.901,71



(2021)

Pág.

32

ESTADO DE LIQUIDACIÓN DEL PRESUPUESTO

I. LIQUIDACIÓN DEL PRESUPUESTO DE GASTOS

APLICACIÓN PRESUP.			DESCRIPCIÓN	CRÉDITOS PRESUPUESTARIOS			GASTOS COMPROMET.	OBLIGACIONES RECONOCIDAS NETAS	PAGOS	OBLIGACIONES PENDIENTES DE PAGO A 31 DE DICIEMBRE	REMANENTES DE CRÉDITO
				INICIALES	MODIFICACIONES	DEFINITIVAS					
09	3341	22100	Energía eléctrica.	100.000,00	-10.000,00	90.000,00	80.245,08	48.372,93	44.549,25	3.823,68	41.627,07
09	3341	22102	Gas.				800,00				
09	3341	22199	Otros suministros.				1.694,42	1.694,42	1.694,42		-1.694,42
09	3341	22200	Servicios de Telecomunicaciones.	2.000,00		2.000,00	8.669,00	8.668,77	2.948,56	5.720,21	-6.668,77
09	3341	22602	Publicidad y propaganda.	5.000,00		5.000,00	18.524,70	17.677,70	6.606,20	11.071,50	-12.677,70
09	3341	22603	Publicación en Diarios Oficiales				141,40	139,20	139,20		-139,20
09	3341	22609	Actividades culturales y deportivas	190.000,00	-95.500,00	94.500,00	96.834,54	84.331,58	78.332,47	5.999,11	10.168,42
09	3341	22699	Otros gastos diversos	60.000,00	-10.417,00	49.583,00	24.559,13	16.226,39	14.299,10	1.927,29	33.356,61
09	3341	22700	Limpieza y aseo.	19.000,00		19.000,00	23.412,90	19.012,58	18.049,12	963,46	-12,58
09	3341	22701	Seguridad.				31.463,57	29.632,40	28.849,69	782,71	-29.632,40
09	3341	22706	Estudios y trabajos técnicos.				8.069,49	8.069,49	7.205,55	863,94	-8.069,49
09	3341	22799	Otros trabajos realizados por otras empresas y profes.	290.151,00	-5.000,00	285.151,00	212.982,97	204.062,12	170.428,92	33.633,20	81.088,88
09	3341	411	Transf. corriente a la F.M. Cultura	13.068.589,00	-420.000,00	13.488.589,00	13.488.589,00	13.488.589,00	13.318.589,00	170.000,00	
09	3341	479	Otras subvenciones a Empresas privadas.				27.000,00	27.000,00	27.000,00		-27.000,00
09	3341	47901	Subvención a Frasas con Nata C.B (faro urbano)	32.750,00		32.750,00	32.750,00	32.750,00	32.750,00		
09	3341	47902	Subvención a Frasas con Nata C.B. (murales urbanos)	50.000,00		50.000,00	50.000,00	50.000,00	50.000,00		
09	3341	47999	Otras subvenciones a Empresas privadas.	36.000,00		36.000,00					36.000,00
09	3341	481	Premios, becas, etc.								
09	3341	48205	Transf. Fundación Casa de la India	130.000,00	25.500,00	155.500,00	155.500,00	155.500,00	155.500,00		
09	3341	48206	Transf. a Fundación Francisco Umbral	10.000,00		10.000,00	10.000,00	10.000,00	10.000,00		
09	3341	48207	Transf. a Fundación Jorge Guillén	22.000,00		22.000,00	22.000,00	22.000,00	22.000,00		
09	3341	48900	Otras transf. a Familias e Instituciones sin fines de lucro.								
09	3341	48946	Transf. Gremio de Libreros de Valladolid	120.000,00		120.000,00	120.000,00	120.000,00	120.000,00		
09	3341	48947	Transf. Junta de Semana Santa	72.970,00		72.970,00	72.970,00	72.970,00	72.970,00		
09	3341	48948	Transf. UVA/I.U. Historia Simancas/I.U. de Urbanística	18.000,00		18.000,00	18.000,00	18.000,00	18.000,00		
09	3341	48949	Transf. Instituto Castellano y Leonés de la Lengua	16.000,00		16.000,00	16.000,00	16.000,00	16.000,00		
09	3341	48950	Transf. Asociación Ateneo Valladolid	31.500,00		31.500,00	31.500,00	31.500,00	31.500,00		
09	3341	48951	Transf. Fundación Miguel Delibes	15.000,00		15.000,00	15.000,00	15.000,00	15.000,00		
09	3341	48952	Transf. Fundación Triángulo	10.000,00		10.000,00	10.000,00	10.000,00	10.000,00		
09	3341	48953	Transf. Asociación de Libreros de Viejo y Antiguo de Cyl	20.000,00		20.000,00	20.000,00	20.000,00	20.000,00		
09	3341	48954	Transf. Asociación de productoras de cine publicitario	22.000,00		22.000,00	22.000,00	22.000,00	22.000,00		
09	3341	48955	Transf. UVA: máster universitario	10.000,00		10.000,00	10.000,00	10.000,00	10.000,00		
			Suma	215.787.857,00	45.496.412,46	261.284.269,46	228.830.214,04	214.846.021,33	202.236.394,13	12.609.627,20	46.438.248,13



(2021)

Pág.

33

ESTADO DE LIQUIDACIÓN DEL PRESUPUESTO

I. LIQUIDACIÓN DEL PRESUPUESTO DE GASTOS

APLICACIÓN PRESUP.			DESCRIPCIÓN	CRÉDITOS PRESUPUESTARIOS			GASTOS COMPROMET.	OBLIGACIONES RECONOCIDAS NETAS	PAGOS	OBLIGACIONES PENDIENTES DE PAGO A 31 DE DICIEMBRE	REMANENTES DE CRÉDITO
				INICIALES	MODIFICACIONES	DEFINITIVAS					
09	3341	48991	Transf. Fundación Segundo y Santiago Montes	9.000,00		9.000,00					9.000,00
09	3341	48999	Otras transf. a Familias e Instituciones sin fines de lucro.	99.000,00	-55.000,00	44.000,00	32.500,00	32.500,00	2.500,00	30.000,00	11.500,00
09	3341	619	Otras inver de reposic en infraest y bienes dest al uso gral								
09	3341	632	Edificios y otras construcciones.	580.000,00		580.000,00	365.474,20	113.080,24	85.560,14	27.520,10	466.919,76
09	3341	711	Aportación capital a F.M. Cultura	200.000,00	10.417,00	210.417,00	200.000,00	200.000,00	89.762,03	110.237,97	10.417,00
09	3341	771	A empresas privadas.	1.000,00		1.000,00					1.000,00
09	3341	78901	Transf. Círculo de Recreo de Valladolid	20.000,00	20.000,00	40.000,00	20.000,00	20.000,00	20.000,00		20.000,00
09	4321	200	Arrendamientos de terrenos y bienes naturales.								
09	4321	213	Reparación de maquinaria, instalaciones técnicas y utillaje.	2.000,00		2.000,00	115,91	115,91	115,91		1.884,09
09	4321	22100	Energía eléctrica.	2.600,00		2.600,00	2.000,00	1.194,53	1.159,15	35,38	1.405,47
09	4321	22602	Publicidad y propaganda.	7.000,00		7.000,00					7.000,00
09	4321	22609	Actividades culturales y deportivas	15.000,00	-15.000,00						
09	4321	22699	Otros gastos diversos	52.249,00	-52.000,00	249,00					249,00
09	4321	22701	Seguridad.								
09	4321	22706	Estudios y trabajos técnicos.				2.420,00	2.420,00	2.420,00		-2.420,00
09	4321	22799	Otros trabajos realizados por otras empresas y profes.	73.437,00	-42.000,00	31.437,00	15.659,41	15.659,41	14.812,41	847,00	15.777,59
09	4321	44902	Aportación corriente a la sociedad mixta de Turismo	2.851.000,00	205.700,00	3.056.700,00	3.056.700,00	3.056.700,00	3.056.700,00		
09	4321	48956	Transf. AVADECOS: iluminación navideña	166.000,00	33.500,00	199.500,00	199.500,00	199.500,00	99.750,00	99.750,00	
09	4321	48957	Transf. FECOSVA: iluminación navideña	166.000,00	33.500,00	199.500,00	199.500,00	199.500,00	99.750,00	99.750,00	
09	4321	74902	Aportación de capital a la sociedad mixta de Turismo	24.000,00	42.000,00	66.000,00	42.000,00	42.000,00		42.000,00	24.000,00
10	2311	12000	Sueldos del Grupo A1.	128.572,00	15.315,23	143.887,23	123.379,41	119.650,70	119.650,70		24.236,53
10	2311	12001	Sueldos del Grupo A2.	975.134,00	71.991,62	1.047.125,62	991.182,41	964.736,29	964.736,29		82.389,33
10	2311	12003	Sueldos del Grupo C1.	43.296,00		43.296,00	38.941,00	34.844,00	34.844,00		8.452,00
10	2311	12004	Sueldos del Grupo C2.	142.206,00		142.206,00	128.478,33	127.594,77	127.594,77		14.611,23
10	2311	12006	Trienios.	180.531,00	7.228,07	187.759,07	169.138,72	167.795,24	167.795,24		19.963,83
10	2311	12100	Complemento de destino.	646.967,00	42.575,06	689.542,06	628.694,04	621.133,33	621.133,33		68.408,73
10	2311	12101	Complemento específico.	1.602.357,00	109.504,06	1.711.861,06	1.831.378,70	1.815.081,54	1.815.081,54		-103.220,48
10	2311	12103	Otros complementos.	85.613,00	3.251,41	88.864,41	103.292,12	84.946,71	84.946,71		3.917,70
10	2311	13000	Retribuciones básicas.	157.877,00	2.357,43	160.234,43	154.324,00	154.204,19	154.204,19		6.030,24
10	2311	13002	Otras remuneraciones.	131.087,00	2.183,05	133.270,05	129.956,00	128.419,92	128.419,92		4.850,13
10	2311	131	Laboral temporal.	30.000,00		30.000,00					30.000,00
10	2311	143	Otro personal.	1.442.518,00	142.918,59	1.585.436,59	1.509.458,32	1.381.221,20	1.381.221,20		204.215,39
			Suma	225.622.301,00	46.074.853,98	271.697.154,98	238.774.306,61	224.328.319,31	211.308.551,66	13.019.767,65	47.368.835,67

025



(2021)

Pág.

34

ESTADO DE LIQUIDACIÓN DEL PRESUPUESTO

I. LIQUIDACIÓN DEL PRESUPUESTO DE GASTOS

APLICACIÓN PRESUP.			DESCRIPCIÓN	CRÉDITOS PRESUPUESTARIOS			GASTOS COMPROMET.	OBLIGACIONES RECONOCIDAS NETAS	PAGOS	OBLIGACIONES PENDIENTES DE PAGO A 31 DE DICIEMBRE	REMANENTES DE CRÉDITO
				INICIALES	MODIFICACIONES	DEFINITIVAS					
10	2311	151	Gratificaciones.								
10	2311	212	Reparación de edificios y otras construcciones.	35.620,00		35.620,00	14.101,30	13.891,67	12.538,55	1.353,12	21.728,33
10	2311	213	Reparación de maquinaria, instalaciones técnicas y utillaje.	32.500,00		32.500,00	55.675,53	44.092,62	32.711,74	11.380,88	-11.592,62
10	2311	215	Mobiliario.	3.000,00		3.000,00	1.250,00	189,99	189,99		2.810,01
10	2311	22001	Prensa, revistas, libros y otras publicaciones.	1.950,00		1.950,00	2.143,08	2.143,08	2.143,08		-193,08
10	2311	22100	Energía eléctrica.	44.000,00		44.000,00	44.000,00	27.689,91	20.657,58	7.032,33	16.310,09
10	2311	22102	Gas.	41.000,00		41.000,00	51.000,00	33.406,79	33.393,76	13,03	7.593,21
10	2311	22104	Vestuario.	2.000,00		2.000,00	1.935,90				2.000,00
10	2311	22106	Productos farmacéuticos y material sanitario.	1.300,00		1.300,00	344,52	344,52	344,52		955,48
10	2311	22199	Otros suministros.	22.250,00		22.250,00	6.208,25	6.152,25	6.152,25		16.097,75
10	2311	22200	Servicios de Telecomunicaciones.	40.000,00		40.000,00	28.366,33	28.229,38	24.199,65	4.029,73	11.770,62
10	2311	223	Transportes.	1.500,00		1.500,00	5,40	5,40	5,40		1.494,60
10	2311	22602	Publicidad y propaganda.				822,80	822,80	822,80		-822,80
10	2311	22699	Otros gastos diversos	45.650,00		45.650,00	36.502,40	30.095,70	23.038,47	7.057,23	15.554,30
10	2311	22700	Limpieza y aseo.	75.550,00		75.550,00	67.166,90	59.961,11	59.722,74	238,37	15.588,89
10	2311	22706	Estudios y trabajos técnicos.	68.606,00		68.606,00	6.050,00	4.162,40		4.162,40	64.443,60
10	2311	22799	Otros trabajos realizados por otras empresas y profes.	15.192.913,00	1.484.608,60	16.677.521,60	16.474.834,89	15.799.750,90	15.274.288,67	525.462,23	877.770,70
10	2311	23020	Dietas del personal no directivo	500,00		500,00	100,10	100,10		100,10	399,90
10	2311	23120	Locomoción del personal no directivo.	100,00		100,00	173,40	173,40		173,40	-73,40
10	2311	48000	Subvenciones a asociaciones y atenciones benéficas	108.000,00		108.000,00	115.000,00	115.000,00	115.000,00		-7.000,00
10	2311	48001	Atenc. benéficas ayuda a familias	1.805.430,00	904.572,00	2.710.002,00	2.016.117,84	2.013.926,75	1.979.050,17	34.876,58	696.075,25
10	2311	48002	Atenc. benéficas: pensiones para transeuntes/indomiciliados	120.000,00		120.000,00	36.514,90	36.514,90	27.797,81	8.717,09	83.485,10
10	2311	489	Otras transf. a Familias e Instituciones sin fines de lucro.								
10	2311	48958	Transf. Fundación INTRAS	14.960,00		14.960,00	14.960,00	14.960,00	14.960,00		
10	2311	48959	Transf. ALESTE: proyecto infanto-juvenil	15.000,00		15.000,00	15.000,00	15.000,00	15.000,00		
10	2311	48960	Transf. CÁRITAS: proyecto infanto-juvenil	10.000,00		10.000,00	10.000,00	10.000,00	10.000,00		
10	2311	48962	Transf. A.V. Unión Esgueva	10.000,00		10.000,00	10.000,00	10.000,00	10.000,00		
10	2311	48999	Otras transf. a Familias e Instituciones sin fines de lucro.	9.730,00	-9.730,00						
10	2311	622	Edificios y otras construcciones.	37.325,00		37.325,00	37.323,96	37.323,96	37.323,96		1,04
10	2311	623	Maquinaria, instalaciones técnicas y utillaje.	15.000,00	12.295,71	27.295,71	22.529,67	22.494,34	20.177,49	2.316,85	4.801,37
10	2311	625	Mobiliario.	10.000,00	2.975,40	12.975,40	6.305,40	5.935,11	5.935,11		7.040,29
10	2311	626	Equipos para procesos de información.	10.000,00		10.000,00	10.387,50	10.387,50	10.387,50		-387,50
10	2311	632	Edificios y otras construcciones.	105.000,00	21.225,78	126.225,78	80.439,55	31.386,55	21.137,90	10.248,65	94.839,23
			Suma	243.501.185,00	48.490.801,47	291.991.986,47	257.939.566,23	242.702.460,44	229.065.530,80	13.636.929,64	49.289.526,03

020



(2021)

Pág.

35

ESTADO DE LIQUIDACIÓN DEL PRESUPUESTO

I. LIQUIDACIÓN DEL PRESUPUESTO DE GASTOS

APLICACIÓN PRESUP.			DESCRIPCIÓN	CRÉDITOS PRESUPUESTARIOS			GASTOS COMPROMET.	OBLIGACIONES RECONOCIDAS NETAS	PAGOS	OBLIGACIONES PENDIENTES DE PAGO A 31 DE DICIEMBRE	REMANENTES DE CRÉDITO
				INICIALES	MODIFICACIONES	DEFINITIVAS					
10	2311	633	Maquinaria, instalaciones técnicas y utillaje.	10.000,00		10.000,00	1.605,00	1.147,00	1.147,00		8.853,00
10	2311	635	Mobiliario.	3.000,00		3.000,00	6.443,78	6.443,78	5.844,78	599,00	-3.443,78
10	2312	12000	Sueldos del Grupo A1.	32.143,00		32.143,00	32.756,00	32.142,88	32.142,88		0,12
10	2312	12001	Sueldos del Grupo A2.	226.118,00		226.118,00	206.512,08	200.470,97	200.470,97		25.647,03
10	2312	12003	Sueldos del Grupo C1.	10.824,00		10.824,00	10.876,00	10.823,90	10.823,90		0,10
10	2312	12004	Sueldos del Grupo C2.	9.175,00		9.175,00	7.873,00	7.687,22	7.687,22		1.487,78
10	2312	12006	Trienios.	69.332,00		69.332,00	69.497,00	67.926,91	67.926,91		1.405,09
10	2312	12100	Complemento de destino.	144.928,00		144.928,00	143.902,00	132.094,98	132.094,98		12.833,02
10	2312	12101	Complemento específico.	354.222,00		354.222,00	412.645,00	353.266,55	353.266,55		955,45
10	2312	12103	Otros complementos.	31.237,00		31.237,00	37.359,38	35.559,59	35.559,59		-4.322,59
10	2312	13000	Retribuciones básicas.	316.262,00		316.262,00	310.662,00	299.461,27	299.461,27		16.800,73
10	2312	13002	Otras remuneraciones.	265.430,00		265.430,00	255.336,01	252.255,34	252.255,34		13.174,66
10	2312	131	Laboral temporal.	30.000,00		30.000,00					30.000,00
10	2312	143	Otro personal.	37.500,00	4.586,01	42.086,01	78.889,28	76.909,98	76.909,98		-34.823,97
10	2312	202	Arrendamientos de edificios y otras construcciones.	174.000,00		174.000,00	168.188,75	168.188,75	154.173,03	14.015,72	5.811,25
10	2312	212	Reparación de edificios y otras construcciones.	70.000,00		70.000,00	46.261,92	45.153,66	24.981,05	20.172,61	24.846,34
10	2312	213	Reparación de maquinaria, instalaciones técnicas y utillaje.	59.435,00		59.435,00	50.034,72	41.434,56	38.157,10	3.277,46	18.000,44
10	2312	215	Mobiliario.	3.000,00		3.000,00	1.372,74	1.372,74	1.372,74		1.627,26
10	2312	216	Equipos para procesos de información.	10.000,00		10.000,00	7.198,19	7.198,18	5.865,20	1.332,98	2.801,82
10	2312	22001	Prensa, revistas, libros y otras publicaciones.	15.000,00		15.000,00	17.962,74	17.962,74	17.962,74		-2.962,74
10	2312	22100	Energía eléctrica.	155.000,00		155.000,00	155.000,00	67.633,75	61.803,81	5.829,94	87.366,25
10	2312	22102	Gas.	105.000,00		105.000,00	105.000,00	61.282,97	60.521,79	761,18	43.717,03
10	2312	22104	Vestuario.	12.000,00		12.000,00	8.214,69	5.623,59	1.075,69	4.547,90	6.376,41
10	2312	22199	Otros suministros.	37.000,00		37.000,00	3.398,85	3.394,03	3.394,03		33.605,97
10	2312	22200	Servicios de Telecomunicaciones.	40.850,00		40.850,00	30.512,84	30.512,77	26.079,30	4.433,47	10.337,23
10	2312	223	Transportes.	3.000,00		3.000,00	1.328,25	1.328,25	1.328,25		1.671,75
10	2312	22602	Publicidad y propaganda.	3.100,00		3.100,00	5.082,00	5.082,00	5.082,00		-1.982,00
10	2312	22606	Reuniones, conferencias y cursos.	33.000,00		33.000,00	35.241,15	28.806,53	354,00	28.452,53	4.193,47
10	2312	22612	Plan Solidaridad	29.000,00	-10.320,00	18.680,00	2.539,83	2.539,83	2.423,67	116,16	16.140,17
10	2312	22615	Plan Municipal Drogas	10.000,00	-400,00	9.600,00	8.816,52	8.816,52	2.623,85	6.192,67	783,48
10	2312	22617	Plan de Accesibilidad	15.000,00		15.000,00	20.171,69	19.949,72	6.446,35	13.503,37	-4.949,72
10	2312	22618	Plan Municipal de Ciudad Amigable con los Mayores	5.000,00		5.000,00	1.084,16	1.084,16	774,40	309,76	3.915,84
10	2312	22699	Otros gastos diversos	21.290,00		21.290,00	32.445,38	28.976,91	14.497,87	14.479,04	-7.686,91
10	2312	22700	Limpieza y aseo.	371.000,00		371.000,00	363.868,33	359.597,90	329.515,71	30.082,19	11.402,10
			Suma	246.213.031,00	48.484.667,48	294.697.698,48	260.577.645,51	245.084.590,37	231.299.554,75	13.785.035,62	49.613.108,11



(2021)


Pág.

36

ESTADO DE LIQUIDACIÓN DEL PRESUPUESTO

I. LIQUIDACIÓN DEL PRESUPUESTO DE GASTOS

APLICACIÓN PRESUP.			DESCRIPCIÓN	CRÉDITOS PRESUPUESTARIOS			GASTOS COMPROMET.	OBLIGACIONES RECONOCIDAS NETAS	PAGOS	OBLIGACIONES PENDIENTES DE PAGO A 31 DE DICIEMBRE	REMANENTES DE CRÉDITO
				INICIALES	MODIFICACIONES	DEFINITIVAS					
10	2312	22706	Estudios y trabajos técnicos.	27.000,00		27.000,00	6.050,00	6.050,00		6.050,00	20.950,00
10	2312	22799	Otros trabajos realizados por otras empresas y profes.	2.147.550,00	17.168,04	2.164.718,04	2.116.849,58	1.687.554,81	1.484.699,13	202.855,68	477.163,23
10	2312	23020	Dietas del personal no directivo	300,00		300,00	100,10	100,10		100,10	199,90
10	2312	23120	Locomoción del personal no directivo.	300,00		300,00	61,20	61,20		61,20	238,80
10	2312	48000	Subvenciones a asociaciones y atenciones benéficas	64.300,00		64.300,00	64.300,00	64.300,00	64.300,00		
10	2312	48001	Atenc. beneficas ayuda a familias	92.000,00		92.000,00	102.583,66	101.644,46	101.644,46		-9.644,46
10	2312	481	Premios, becas, etc.		400,00	400,00	260,00	260,00		260,00	140,00
10	2312	489	Otras transf. a Familias e Instituciones sin fines de lucro.								
10	2312	48963	Transf. A CyL de Ayuda al Drogadicto (ACLAD)	10.000,00		10.000,00	10.000,00	10.000,00	10.000,00		
10	2312	48964	Transf. Fundación Aldaba: Proyecto Hombre	19.000,00		19.000,00	19.000,00	19.000,00	19.000,00		
10	2312	48965	Transf. As. Alcohólicos Rehabilitados Va (ARVA)	6.000,00		6.000,00	6.000,00	6.000,00	6.000,00		
10	2312	48966	Transf. As. Va. Alcohólicos Rehabilitados (AVAR)	2.500,00		2.500,00	2.500,00	2.500,00	2.500,00		
10	2312	48967	Transf. Fundación Personas Valladolid	33.660,00		33.660,00	33.660,00	33.660,00	33.660,00		
10	2312	48968	Transf. Federación de asociaciones de personas sordas CyL	13.500,00		13.500,00	13.500,00	13.500,00	13.500,00		
10	2312	48969	Transf. Asociación El Puente	8.100,00		8.100,00	8.100,00	8.100,00	8.100,00		
10	2312	48970	Transf. Asociación Intern. Teléfono de la Esperanza	3.500,00		3.500,00	3.500,00	3.500,00	3.500,00		
10	2312	48971	Transf. Fundación Cauce	2.700,00		2.700,00	2.700,00	2.700,00	2.700,00		
10	2312	48972	Transf. Coordinadora O.N.G.D. Castilla y León	7.000,00		7.000,00	7.000,00	7.000,00	7.000,00		
10	2312	48973	Transf. Federación de AA.VV. Antonio Machado	5.000,00		5.000,00	5.000,00	5.000,00	5.000,00		
10	2312	48974	Transf. Asociación familiares de enfermos de Alzheimer	5.850,00		5.850,00	5.850,00	5.850,00	5.850,00		
10	2312	48975	Transf. Asociación de voluntarios mayores de CyL	4.000,00	-4.000,00						
10	2312	48976	Transf. UVA: alojamientos compartidos	1.500,00		1.500,00	1.500,00	1.500,00	1.500,00		
10	2312	48977	Transf. INEA: huertos ecológicos, envejecimiento activo	60.000,00		60.000,00	60.000,00	60.000,00	52.000,00	8.000,00	
10	2312	48978	Transf. A.C. Amigos Pueblo Saharaui CyL: vacaciones en paz	3.000,00		3.000,00	3.000,00	3.000,00	3.000,00		
10	2312	48979	Transf. A.C. Amigos Pueblo Saharaui CyL: alojamientos Al exterior.	3.600,00	-2.600,00	1.000,00					1.000,00
10	2312	490									
10	2312	49001	Transf. Instituto Coop. Internacional y Desarrollo Mpal	5.000,00		5.000,00					5.000,00
			Suma	248.738.391,00	48.495.635,52	297.234.026,52	263.049.160,05	247.125.870,94	233.123.508,34	14.002.362,60	50.108.155,58



(2021)

Pág.

37

ESTADO DE LIQUIDACIÓN DEL PRESUPUESTO

I. LIQUIDACIÓN DEL PRESUPUESTO DE GASTOS

APLICACIÓN PRESUP.			DESCRIPCIÓN	CRÉDITOS PRESUPUESTARIOS			GASTOS COMPROMET.	OBLIGACIONES RECONOCIDAS NETAS	PAGOS	OBLIGACIONES PENDIENTES DE PAGO A 31 DE DICIEMBRE	REMANENTES DE CRÉDITO
				INICIALES	MODIFICACIONES	DEFINITIVAS					
10	2312	49002	Transf. Fundación MUSOL	5.000,00		5.000,00	5.000,00	5.000,00	5.000,00		
10	2312	49099	Al exterior.	620.155,00		620.155,00	579.147,24	579.147,24	538.884,20	40.263,04	41.007,76
10	2312	622	Edificios y otras construcciones.	2.095.101,00	304.233,32	2.399.334,32	2.399.334,13	1.066.680,33	983.753,78	82.926,55	1.332.653,99
10	2312	625	Mobiliario.		6.000,00	6.000,00	17.935,28	17.935,28		17.935,28	-11.935,28
10	2312	626	Equipos para procesos de información.	39.000,00		39.000,00	16.171,51	16.171,51	16.171,51		22.828,49
10	2312	632	Edificios y otras construcciones.	60.000,00	40.763,00	100.763,00	65.882,07	61.728,83	10.763,00	50.965,83	39.034,17
10	2312	633	Maquinaria, instalaciones técnicas y utillaje.	6.000,00		6.000,00					6.000,00
10	2312	635	Mobiliario.	6.000,00		6.000,00					6.000,00
10	2313	12000	Sueldos del Grupo A1.	48.214,00		48.214,00	48.385,00	42.466,21	42.466,21		5.747,79
10	2313	12001	Sueldos del Grupo A2.	14.132,00		14.132,00	14.925,00	14.132,38	14.132,38		-0,38
10	2313	12003	Sueldos del Grupo C1.	43.296,00		43.296,00	32.753,00	32.471,70	32.471,70		10.824,30
10	2313	12004	Sueldos del Grupo C2.	9.175,00		9.175,00	9.850,33	9.174,56	9.174,56		0,44
10	2313	12006	Trienios.	32.115,00		32.115,00	28.845,00	27.939,40	27.939,40		4.175,60
10	2313	12100	Complemento de destino.	76.394,00		76.394,00	70.277,04	67.010,41	67.010,41		9.383,59
10	2313	12101	Complemento específico.	183.997,00		183.997,00	186.647,84	185.825,76	185.825,76		-1.828,76
10	2313	12103	Otros complementos.	15.767,00		15.767,00	16.212,70	15.676,50	15.676,50		90,50
10	2313	131	Laboral temporal.	10.000,00		10.000,00					10.000,00
10	2313	143	Otro personal.	23.600,00		23.600,00	38.963,00	38.963,00	38.963,00		-15.363,00
10	2313	213	Reparación de maquinaria, instalaciones técnicas y utillaje.	5.000,00		5.000,00	3.355,24	2.173,80	1.714,90	458,90	2.826,20
10	2313	215	Mobiliario.				216,11	216,11	216,11		-216,11
10	2313	22699	Otros gastos diversos	2.000,00		2.000,00	15.721,57	13.361,26	1.090,65	12.270,61	-11.361,26
10	2313	22706	Estudios y trabajos técnicos.				15.427,50	15.427,50		15.427,50	-15.427,50
10	2313	22799	Otros trabajos realizados por otras empresas y profes.	40.000,00		40.000,00	30.000,00	30.000,00	19.307,77	10.692,23	10.000,00
10	2316	143	Otro personal.	85.600,00	9.986,77	95.586,77	116.959,00	86.165,60	86.165,60		9.421,17
10	2316	213	Reparación de maquinaria, instalaciones técnicas y utillaje.	2.000,00		2.000,00	959,36	464,92	367,63	97,29	1.535,08
10	2316	215	Mobiliario.	300,00		300,00					300,00
10	2316	22199	Otros suministros.	2.000,00		2.000,00	969,47	969,47	695,65	273,62	1.030,53
10	2316	22616	Plan Municipal de Convivencia	27.000,00	40.500,00	67.500,00	45.858,49	44.798,86	30.287,50	14.511,36	22.701,14
10	2316	22699	Otros gastos diversos	1.500,00		1.500,00					1.500,00
10	2316	22799	Otros trabajos realizados por otras empresas y profes.	209.210,00		209.210,00	193.410,61	175.338,00	126.295,26	49.042,74	33.872,00
10	2316	23020	Dietas del personal no directivo	300,00		300,00					300,00
10	2316	23120	Locomoción del personal no directivo.	300,00		300,00					300,00
10	2316	48000	Subvenciones a asociaciones y atenciones benéficas	19.250,00		19.250,00	11.926,55	11.926,55	11.926,55		7.323,45
			Suma	252.420.797,00	48.897.118,61	301.317.915,61	267.014.293,09	249.687.036,12	235.389.808,57	14.297.227,55	51.630.879,49



(2021)

Pág.

38

ESTADO DE LIQUIDACIÓN DEL PRESUPUESTO

I. LIQUIDACIÓN DEL PRESUPUESTO DE GASTOS

APLICACIÓN PRESUP.			DESCRIPCIÓN	CRÉDITOS PRESUPUESTARIOS			GASTOS COMPROMET.	OBLIGACIONES RECONOCIDAS NETAS	PAGOS	OBLIGACIONES PENDIENTES DE PAGO A 31 DE DICIEMBRE	REMANENTES DE CRÉDITO
				INICIALES	MODIFICACIONES	DEFINITIVAS					
10	2316	489	Otras transf. a Familias e Instituciones sin fines de lucro.								
10	2316	48980	Transf. Asociación San Vicente de Paul	14.000,00		14.000,00	14.000,00	14.000,00	14.000,00		
10	2316	48981	Transf. PROCOMAR Valladolid Acoge	12.000,00		12.000,00	12.000,00	12.000,00	12.000,00		
10	2316	48982	Transf. Asociación Promoción Gitana Valladolid	4.000,00		4.000,00	4.000,00	4.000,00		4.000,00	
10	2412	12001	Sueldos del Grupo A2.	28.265,00		28.265,00	18.925,00	11.784,29	11.784,29		16.480,71
10	2412	12003	Sueldos del Grupo C1.	10.824,00		10.824,00	11.251,00	11.112,40	11.112,40		-288,40
10	2412	12006	Trienios.	4.473,00		4.473,00	4.089,00	3.721,93	3.721,93		751,07
10	2412	12100	Complemento de destino.	22.418,00		22.418,00	12.691,00	12.320,53	12.320,53		10.097,47
10	2412	12101	Complemento específico.	54.796,00		54.796,00	29.042,00	28.229,36	28.229,36		26.566,64
10	2412	12103	Otros complementos.	2.080,00		2.080,00	2.201,00	2.145,20	2.145,20		-65,20
10	2412	131	Laboral temporal.	5.000,00		5.000,00					5.000,00
10	2412	143	Otro personal.	386.840,00	91.165,00	478.005,00	475.387,00	406.916,94	406.916,94		71.088,06
10	2412	203	Arrendamientos de maquinaria, instalaciones y utillaje.	6.000,00	-5.650,00	350,00	341,22	341,22	341,22		8,78
10	2412	212	Reparación de edificios y otras construcciones.	6.000,00		6.000,00	2.626,49	2.626,49	2.626,49		3.373,51
10	2412	213	Reparación de maquinaria, instalaciones técnicas y utillaje.	12.100,00		12.100,00	7.277,77	5.732,95	5.050,83	682,12	6.367,05
10	2412	214	Reparación de elementos de transporte.	2.000,00		2.000,00	3.238,15	3.238,15	3.238,15		-1.238,15
10	2412	22000	Ordinario no inventariable.	200,00		200,00					200,00
10	2412	22001	Prensa, revistas, libros y otras publicaciones.	3.050,00	5.000,00	8.050,00	2.799,49	2.799,49	1.407,18	1.392,31	5.250,51
10	2412	22100	Energía eléctrica.	13.500,00		13.500,00	13.500,00	8.717,81	8.261,20	456,61	4.782,19
10	2412	22102	Gas.	13.500,00		13.500,00	13.500,00	9.718,34	8.738,41	979,93	3.781,66
10	2412	22103	Combustibles y carburantes.	4.550,00		4.550,00	4.550,00	632,77	632,77		3.917,23
10	2412	22104	Vestuario.	6.150,00	8.000,00	14.150,00	10.969,90	10.023,39	2.649,75	7.373,64	4.126,61
10	2412	22106	Productos farmacéuticos y material sanitario.	700,00		700,00					700,00
10	2412	22110	Productos de limpieza y aseo.	3.672,00	1.000,00	4.672,00	1.800,00	1.730,98	1.730,98		2.941,02
10	2412	22199	Otros suministros.	16.500,00	10.000,00	26.500,00	33.673,86	32.223,92	26.935,47	5.288,45	-5.723,92
10	2412	22200	Servicios de Telecomunicaciones.	2.500,00		2.500,00	2.405,74	2.405,74	2.056,20	349,54	94,26
10	2412	223	Transportes.				2.146,84	2.043,62	1.923,72	119,90	-2.043,62
10	2412	224	Primas de seguros.				941,97	941,97	941,97		-941,97
10	2412	22602	Publicidad y propaganda.	100,00		100,00					100,00
10	2412	22699	Otros gastos diversos	15.468,00		15.468,00	2.639,54	2.639,53	2.639,53		12.828,47
10	2412	22700	Limpieza y aseo.	28.000,00		28.000,00	25.193,72	25.193,64	25.193,64		2.806,36
10	2412	22706	Estudios y trabajos técnicos.	3.100,00		3.100,00	1.931,16	1.931,16	1.931,16		1.168,84
10	2412	22799	Otros trabajos realizados por otras empresas y profes.	120.000,00	-24.000,00	96.000,00	78.584,18	74.520,16	27.005,39	47.514,77	21.479,84
			Suma	253.222.583,00	48.982.633,61	302.205.216,61	267.805.999,12	250.380.728,10	236.015.343,28	14.365.384,82	51.824.488,51



(2021)

ESTADO DE LIQUIDACIÓN DEL PRESUPUESTO

I. LIQUIDACIÓN DEL PRESUPUESTO DE GASTOS

APLICACIÓN PRESUP.			DESCRIPCIÓN	CRÉDITOS PRESUPUESTARIOS			GASTOS COMPROMET.	OBLIGACIONES RECONOCIDAS NETAS	PAGOS	OBLIGACIONES PENDIENTES DE PAGO A 31 DE DICIEMBRE	REMANENTES DE CRÉDITO
				INICIALES	MODIFICACIONES	DEFINITIVAS					
10	2412	489	Otras transf. a Familias e Instituciones sin fines de lucro.								
10	2412	48983	Transf. Fundación Secretariado General Gitano	20.000,00		20.000,00	20.000,00	20.000,00	20.000,00		
10	2412	48984	Transf. Cruz Roja Española	13.972,00		13.972,00	12.236,65	12.236,65	12.236,65		
10	2412	48985	Transf. Fundación Juan Soñador	36.000,00	-36.000,00						1.735,35
10	2412	48993	Transferencia Hermanos de la Instrucción Cristiana		32.300,00	32.300,00	32.300,00	32.300,00		32.300,00	
10	2412	48999	Otras transf. a Familias e Instituciones sin fines de lucro.	106.590,00		106.590,00	106.590,00	106.590,00	106.590,00		
10	2412	632	Edificios y otras construcciones.	20.000,00		20.000,00	3.538,58	3.538,58	3.538,58		16.461,42
10	2412	633	Maquinaria, instalaciones técnicas y utillaje.	10.000,00		10.000,00	6.068,15	6.068,15	6.068,15		3.931,85
10	2412	635	Mobiliario.	5.000,00		5.000,00	1.359,28	1.359,28	1.359,28		3.640,72
1050	2312	641	Gastos en aplicaciones informáticas.		198.250,00	198.250,00					198.250,00
1050	2313	641	Gastos en aplicaciones informáticas.		147.000,00	147.000,00					147.000,00
11	1302	12000	Sueldos del Grupo A1.	96.429,00		96.429,00	77.712,00	68.901,45	68.901,45		27.527,55
11	1302	12003	Sueldos del Grupo C1.	21.678,00		21.678,00	19.323,00	19.282,54	19.282,54		2.395,46
11	1302	12006	Trienios.	22.357,00		22.357,00	22.457,00	19.867,14	19.867,14		2.489,86
11	1302	12100	Complemento de destino.	80.348,00		80.348,00	64.242,00	60.871,20	60.871,20		19.476,80
11	1302	12101	Complemento específico.	203.552,00		203.552,00	187.468,00	187.434,65	187.434,65		16.117,35
11	1302	12103	Otros complementos.	8.663,00		8.663,00	13.287,70	12.174,18	12.174,18		-3.511,18
11	1302	203	Arrendamientos de maquinaria, instalaciones y utillaje.	1.500,00		1.500,00					1.500,00
11	1302	213	Reparación de maquinaria, instalaciones técnicas y utillaje.	1.000,00		1.000,00					1.000,00
11	1302	22602	Publicidad y propaganda.	10.000,00		10.000,00	10.000,00	9.999,97	9.999,97		0,03
11	1302	23020	Dietas del personal no directivo	1.000,00		1.000,00					1.000,00
11	1302	23120	Locomoción del personal no directivo.	1.000,00		1.000,00					1.000,00
11	1302	83000	Anuncios por cuenta de particulares	1.000,00		1.000,00					1.000,00
11	1321	12000	Sueldos del Grupo A1.	96.429,00	-25.000,00	71.429,00	73.185,00	73.151,82	73.151,82		-1.722,82
11	1321	12001	Sueldos del Grupo A2.	272.393,00		272.393,00	171.653,00	171.465,17	171.465,17		100.927,83
11	1321	12003	Sueldos del Grupo C1.	4.906.549,00	-763.500,00	4.143.049,00	3.981.246,00	3.877.748,79	3.877.748,79		265.300,21
11	1321	12004	Sueldos del Grupo C2.	73.396,00		73.396,00	67.821,00	67.782,80	67.782,80		5.613,20
11	1321	12006	Trienios.	1.025.113,00		1.025.113,00	985.112,00	956.682,19	956.682,19		68.430,81
11	1321	12100	Complemento de destino.	2.589.937,00	-476.000,00	2.113.937,00	2.057.761,35	2.032.042,08	2.032.042,08		81.894,92
11	1321	12101	Complemento específico.	9.521.683,00	-850.000,00	8.671.683,00	8.421.441,86	8.315.494,75	8.315.494,75		356.188,25
11	1321	12103	Otros complementos.	461.737,00		461.737,00	556.448,82	541.763,74	541.763,74		-80.026,74
11	1321	124	Retrib. de funcionarios en prácticas.								
11	1321	13000	Retribuciones básicas.	396.886,00		396.886,00	247.476,00	244.281,23	244.281,23		152.604,77
			Suma	273.226.795,00	47.209.683,61	320.436.478,61	284.944.726,51	267.221.764,46	252.824.079,64	14.397.684,82	53.214.714,15



(2021)


Pág.

40

ESTADO DE LIQUIDACIÓN DEL PRESUPUESTO

I. LIQUIDACIÓN DEL PRESUPUESTO DE GASTOS

APLICACIÓN PRESUP.			DESCRIPCIÓN	CRÉDITOS PRESUPUESTARIOS			GASTOS COMPROMET.	OBLIGACIONES RECONOCIDAS NETAS	PAGOS	OBLIGACIONES PENDIENTES DE PAGO A 31 DE DICIEMBRE	REMANENTES DE CRÉDITO
				INICIALES	MODIFICACIONES	DEFINITIVAS					
11	1321	13001	Horas extraordinarias	35.000,00		35.000,00	102.479,68	12.465,48	12.465,48		22.534,52
11	1321	13002	Otras remuneraciones.	413.744,00		413.744,00	279.188,38	269.091,57	269.091,57		144.652,43
11	1321	131	Laboral temporal.				23.920,00	23.908,01	23.908,01		-23.908,01
11	1321	150	Productividad.	400.000,00		400.000,00	380.586,54	365.901,87	365.901,87		34.098,13
11	1321	151	Gratificaciones.	580.000,00	400.000,00	980.000,00	932.160,73	571.508,65	571.508,65		408.491,35
11	1321	16200	Formación y perfeccionamiento del personal.	150.000,00		150.000,00	27.131,90	27.131,90	27.131,90		122.868,10
11	1321	202	Arrendamientos de edificios y otras construcciones.	3.500,00		3.500,00	2.337,60	1.293,60	1.293,60		2.206,40
11	1321	204	Arrendamientos de material de transporte.	160.000,00		160.000,00	110.327,64	110.327,55	103.430,55	6.897,00	49.672,45
11	1321	212	Reparación de edificios y otras construcciones.	15.000,00		15.000,00	7.129,68	7.129,68	174,90	6.954,78	7.870,32
11	1321	213	Reparación de maquinaria, instalaciones técnicas y utillaje.	120.000,00	55.000,00	175.000,00	146.104,03	134.459,82	115.688,76	18.771,06	40.540,18
11	1321	214	Reparación de elementos de transporte.	110.000,00		110.000,00	107.191,32	106.685,56	97.600,08	9.085,48	3.314,44
11	1321	22100	Energía eléctrica.	100.000,00		100.000,00	95.000,00	81.862,48	74.970,45	6.892,03	18.137,52
11	1321	22101	Agua.				801,52	801,52	801,52		-801,52
11	1321	22102	Gas.	75.000,00		75.000,00	66.000,00	61.698,94	61.698,94		13.301,06
11	1321	22103	Combustibles y carburantes.	160.000,00		160.000,00	135.153,01	132.382,20	121.835,51	10.546,69	27.617,80
11	1321	22104	Vestuario.	340.000,00		340.000,00	361.485,36	316.656,11	153.269,84	163.386,27	23.343,89
11	1321	22106	Productos farmacéuticos y material sanitario.	3.000,00		3.000,00					3.000,00
11	1321	22110	Productos de limpieza y aseo.	1.000,00		1.000,00					1.000,00
11	1321	22199	Otros suministros.	75.000,00		75.000,00	36.307,03	34.833,41	29.751,23	5.082,18	40.166,59
11	1321	22200	Servicios de Telecomunicaciones.	17.000,00		17.000,00	16.471,63	16.471,53	14.444,87	2.026,66	528,47
11	1321	223	Transportes.	3.000,00		3.000,00	800,94	797,29	797,29		2.202,71
11	1321	224	Primas de seguros.	3.000,00		3.000,00	55,23	55,23	55,23		2.944,77
11	1321	225	Tributos.	15.000,00		15.000,00	3.641,04	3.641,04	3.641,04		11.358,96
11	1321	22601	Atenciones protocolarias y representativas.	10.000,00		10.000,00					10.000,00
11	1321	22602	Publicidad y propaganda.	30.000,00		30.000,00	2.532,15	2.376,77	2.376,77		27.623,23
11	1321	22604	Jurídicos, contenciosos.	2.000,00		2.000,00	7.097,48	7.097,48	7.097,48		-5.097,48
11	1321	22699	Otros gastos diversos	25.000,00		25.000,00	40.911,80	34.704,33	30.729,16	3.975,17	-9.704,33
11	1321	22700	Limpieza y aseo.	171.000,00	-30.000,00	141.000,00	135.022,44	135.022,35	131.496,60	3.525,75	5.977,65
11	1321	22701	Seguridad.	771.000,00		771.000,00	770.000,00	731.526,60	670.979,81	60.546,79	39.473,40
11	1321	22706	Estudios y trabajos técnicos.	40.000,00	-7.765,01	32.234,99	26.953,88	13.204,00	10.800,46	2.403,54	19.030,99
11	1321	22799	Otros trabajos realizados por otras empresas y profes.	779.336,00	-20.000,00	759.336,00	756.640,30	756.640,24	656.666,74	99.973,50	2.695,76
11	1321	23020	Dietas del personal no directivo	6.000,00		6.000,00	93,50	93,50	56,10	37,40	5.906,50
11	1321	23120	Locomoción del personal no directivo.	1.500,00		1.500,00	188,05	188,05	188,05		1.311,95
11	1321	233	Otras indemnizaciones.				26,00	26,00		26,00	-26,00
			Suma	277.841.875,00	47.606.918,60	325.448.793,60	289.518.465,37	271.181.747,22	256.383.932,10	14.797.815,12	54.267.046,38



(2021)

Pág.

41

ESTADO DE LIQUIDACIÓN DEL PRESUPUESTO

I. LIQUIDACIÓN DEL PRESUPUESTO DE GASTOS

APLICACIÓN PRESUP.			DESCRIPCIÓN	CRÉDITOS PRESUPUESTARIOS			GASTOS COMPROMET.	OBLIGACIONES RECONOCIDAS NETAS	PAGOS	OBLIGACIONES PENDIENTES DE PAGO A 31 DE DICIEMBRE	REMANENTES DE CRÉDITO
				INICIALES	MODIFICACIONES	DEFINITIVAS					
11	1321	609	Otras invers nuevas en infraest y bienes dest al uso gral	25.000,00		25.000,00					25.000,00
11	1321	619	Otras inver de reposic en infraest y bienes dest al uso gral								
11	1321	623	Maquinaria, instalaciones técnicas y utillaje.	58.000,00		58.000,00	53.908,89	53.908,89	40.403,11	13.505,78	4.091,11
11	1321	624	Elementos de transporte.	522.500,00	70.000,00	592.500,00	553.982,90	253.073,17	64.724,17	188.349,00	339.426,83
11	1321	625	Mobiliario.	67.000,00	-60.000,00	7.000,00	6.993,39	6.993,39		6.993,39	6,61
11	1321	626	Equipos para procesos de información.	21.500,00		21.500,00	13.930,92	13.930,92	9.586,25	4.344,67	7.569,08
11	1321	629	Otras inv nuevas asoc al funcionam operativo de los serv	35.000,00		35.000,00					35.000,00
11	1321	632	Edificios y otras construcciones.	731.018,00	305.224,80	1.036.242,80	245.224,80	225.308,05	203.776,45	21.531,60	810.934,75
11	1321	641	Gastos en aplicaciones informáticas.	280.000,00		280.000,00					280.000,00
11	1351	12001	Sueldos del Grupo A2.	14.132,00		14.132,00					14.132,00
11	1351	12100	Complemento de destino.	8.936,00		8.936,00					8.936,00
11	1351	12101	Complemento específico.	25.132,00		25.132,00					25.132,00
11	1351	12103	Otros complementos.				75,00	74,99	74,99		-74,99
11	1351	151	Gratificaciones.	6.000,00		6.000,00					6.000,00
11	1351	203	Arrendamientos de maquinaria, instalaciones y utillaje.	619,00		619,00					619,00
11	1351	214	Reparación de elementos de transporte.	1.030,00		1.030,00					1.030,00
11	1351	22103	Combustibles y carburantes.	618,00		618,00					618,00
11	1351	22104	Vestuario.	1.030,00		1.030,00					1.030,00
11	1351	224	Primas de seguros.	2.233,00		2.233,00	2.106,61	2.106,61	1.960,99	145,62	126,39
11	1351	22699	Otros gastos diversos	258,00		258,00					258,00
11	1351	489	Otras transf. a Familias e Instituciones sin fines de lucro.								
11	1351	48986	Transf. Oficina provincial de Cruz Roja	17.500,00		17.500,00	17.500,00	17.500,00	17.500,00		
11	1351	48987	Transf. Asociación de Salvamento y Rescate	7.500,00		7.500,00	7.500,00	7.500,00	7.500,00		
11	1351	48988	Transf. Asociación P. de Colaboradores de Protección Civil	8.000,00		8.000,00	8.000,00	8.000,00	8.000,00		
11	1361	12000	Sueldos del Grupo A1.	16.071,00		16.071,00	16.078,00	16.071,44	16.071,44		-0,44
11	1361	12001	Sueldos del Grupo A2.	98.927,00		98.927,00	39.313,00	39.246,96	39.246,96		59.680,04
11	1361	12003	Sueldos del Grupo C1.	2.096.172,00	-425.000,00	1.671.172,00	1.475.754,00	1.474.845,90	1.474.845,90		196.326,10
11	1361	12004	Sueldos del Grupo C2.	20.024,00		20.024,00	49.598,00	47.581,65	47.581,65		-27.557,65
11	1361	12006	Trienios.	413.607,00		413.607,00	394.008,00	394.005,50	394.005,50		19.601,50
11	1361	12100	Complemento de destino.	994.565,00	-140.000,00	854.565,00	761.337,00	761.222,37	761.222,37		93.342,63
11	1361	12101	Complemento específico.	3.441.153,00	-150.000,00	3.291.153,00	3.226.626,78	3.171.691,46	3.171.691,46		119.461,54
11	1361	12103	Otros complementos.	191.867,00		191.867,00	215.944,96	215.938,35	215.938,35		-24.071,35
11	1361	124	Retrib. de funcionarios en prácticas.				17.435,00	8.434,34	8.434,34		-8.434,34
			Suma	286.947.267,00	47.207.143,40	334.154.410,40	296.623.782,62	277.899.181,21	262.866.496,03	15.032.685,18	56.255.229,19



(2021)

Pág.

42

ESTADO DE LIQUIDACIÓN DEL PRESUPUESTO

I. LIQUIDACIÓN DEL PRESUPUESTO DE GASTOS

APLICACIÓN PRESUP.			DESCRIPCIÓN	CRÉDITOS PRESUPUESTARIOS			GASTOS COMPROMET.	OBLIGACIONES RECONOCIDAS NETAS	PAGOS	OBLIGACIONES PENDIENTES DE PAGO A 31 DE DICIEMBRE	REMANENTES DE CRÉDITO
				INICIALES	MODIFICACIONES	DEFINITIVAS					
11	1361	150	Productividad.	365.000,00	150.000,00	515.000,00	503.644,62	481.059,45	481.059,45		33.940,55
11	1361	151	Gratificaciones.	400.000,00	360.000,00	760.000,00	745.169,81	636.520,04	636.520,04		123.479,96
11	1361	16200	Formación y perfeccionamiento del personal.	60.000,00		60.000,00	13.561,40	13.561,40	13.561,40		46.438,60
11	1361	203	Arrendamientos de maquinaria, instalaciones y utillaje.	1.361,00		1.361,00	1.160,95	1.160,92	1.160,92		200,08
11	1361	204	Arrendamientos de material de transporte.	1.236,00		1.236,00					1.236,00
11	1361	212	Reparación de edificios y otras construcciones.	988,00		988,00					988,00
11	1361	213	Reparación de maquinaria, instalaciones técnicas y utillaje.	37.777,00		37.777,00	37.747,27	27.544,92	17.978,38	9.566,54	10.232,08
11	1361	214	Reparación de elementos de transporte.	48.306,00	23.000,00	71.306,00	59.874,04	59.722,88	25.809,33	33.913,55	11.583,12
11	1361	22001	Prensa, revistas, libros y otras publicaciones.								
11	1361	22100	Energía eléctrica.	50.000,00		50.000,00	41.000,00	28.801,17	26.937,14	1.864,03	21.198,83
11	1361	22102	Gas.	60.000,00	-14.400,00	45.600,00	35.488,69	34.641,24	34.641,24		10.958,76
11	1361	22103	Combustibles y carburantes.	41.209,00		41.209,00	37.909,21	31.850,12	15.323,40	16.526,72	9.358,88
11	1361	22104	Vestuario.	110.000,00		110.000,00	98.502,80	64.987,94	14.909,07	50.078,87	45.012,06
11	1361	22106	Productos farmacéuticos y material sanitario.	384,00		384,00					384,00
11	1361	22110	Productos de limpieza y aseo.	2.881,00		2.881,00					2.881,00
11	1361	22199	Otros suministros.	40.000,00		40.000,00	64.430,62	61.665,28	55.808,65	5.856,63	-21.665,28
11	1361	22200	Servicios de Telecomunicaciones.	2.060,00		2.060,00	1.603,83	1.603,81	1.370,80	233,01	456,19
11	1361	224	Primas de seguros.	406,00		406,00					406,00
11	1361	225	Tributos.				2.500,00	2.343,28	1.734,36	608,92	-2.343,28
11	1361	22602	Publicidad y propaganda.	2.881,00		2.881,00					2.881,00
11	1361	22609	Actividades culturales y deportivas	565,00		565,00					565,00
11	1361	22699	Otros gastos diversos	5.473,00		5.473,00	199,97	199,97	199,97		5.273,03
11	1361	22700	Limpieza y aseo.	72.600,00	-8.600,00	64.000,00	62.149,83	62.149,80	56.970,65	5.179,15	1.850,20
11	1361	22799	Otros trabajos realizados por otras empresas y profes.				1.777,60	1.447,60	677,60	770,00	-1.447,60
11	1361	23020	Dietas del personal no directivo	480,00		480,00	438,46	438,46		438,46	41,54
11	1361	23120	Locomoción del personal no directivo.	480,00		480,00	138,13	138,13		138,13	341,87
11	1361	623	Maquinaria, instalaciones técnicas y utillaje.	105.000,00		105.000,00	69.208,52	39.197,06	14.229,28	24.967,78	65.802,94
11	1361	624	Elementos de transporte.	520.000,00	63.000,00	583.000,00	133.896,60	133.896,58	61.574,98	72.321,60	449.103,42
11	1361	632	Edificios y otras construcciones.	335.000,00	42.995,91	377.995,91	352.903,41	278.585,43	54.734,22	223.851,21	99.410,48
11	1361	633	Maquinaria, instalaciones técnicas y utillaje.	60.000,00		60.000,00	54.777,22	37.890,33	4.190,49	33.699,84	22.109,67
11	1621	12001	Sueldos del Grupo A2.	28.265,00		28.265,00	14.500,00	14.132,38	14.132,38		14.132,62
11	1621	12003	Sueldos del Grupo C1.	21.648,00		21.648,00					21.648,00
11	1621	12004	Sueldos del Grupo C2.	27.524,00		27.524,00	25.185,00	24.702,71	24.702,71		2.821,29
11	1621	12006	Trienios.	3.294,00		3.294,00	3.241,00	3.197,58	3.197,58		96,42
			Suma	289.352.085,00	47.823.139,31	337.175.224,31	298.984.791,60	279.940.619,69	264.427.920,07	15.512.699,62	57.234.604,62



(2021)

Pág.

43

ESTADO DE LIQUIDACIÓN DEL PRESUPUESTO

I. LIQUIDACIÓN DEL PRESUPUESTO DE GASTOS

APLICACIÓN PRESUP.			DESCRIPCIÓN	CRÉDITOS PRESUPUESTARIOS			GASTOS COMPROMET.	OBLIGACIONES RECONOCIDAS NETAS	PAGOS	OBLIGACIONES PENDIENTES DE PAGO A 31 DE DICIEMBRE	REMANENTES DE CRÉDITO
				INICIALES	MODIFICACIONES	DEFINITIVAS					
11	1621	12100	Complemento de destino.	39.615,00		39.615,00	19.552,00	19.331,53	19.331,53		20.283,47
11	1621	12101	Complemento específico.	91.539,00		91.539,00	48.376,00	48.375,76	48.375,76		43.163,24
11	1621	12103	Otros complementos.	3.581,00		3.581,00	4.095,28	4.016,88	4.016,88		-435,88
11	1621	13000	Retribuciones básicas.	2.525.287,00	-375.000,00	2.150.287,00	1.937.735,50	1.927.614,01	1.927.614,01		222.672,99
11	1621	13001	Horas extraordinarias	86.195,00		86.195,00	108.483,73	82.127,53	82.127,53		4.067,47
11	1621	13002	Otras remuneraciones.	2.988.960,00	-175.000,00	2.813.960,00	2.874.061,40	2.810.688,40	2.810.688,40		3.271,60
11	1621	131	Laboral temporal.	20.000,00		20.000,00	58.236,62	58.221,78	58.221,78		-38.221,78
11	1621	150	Productividad.	61.660,00		61.660,00	55.000,00	47.543,37	47.543,37		14.116,63
11	1621	151	Gratificaciones.	10.000,00		10.000,00					10.000,00
11	1621	203	Arrendamientos de maquinaria, instalaciones y utillaje.	1.000,00		1.000,00	833,90	722,04	661,87	60,17	277,96
11	1621	204	Arrendamientos de material de transporte.	3.000,00		3.000,00	3.100,00	2.631,52	2.631,52		368,48
11	1621	212	Reparación de edificios y otras construcciones.	25.000,00		25.000,00	15.936,58	8.373,84	8.181,34	192,50	16.626,16
11	1621	213	Reparación de maquinaria, instalaciones técnicas y utillaje.	20.000,00		20.000,00	24.894,23	23.428,93	22.131,17	1.297,76	-3.428,93
11	1621	214	Reparación de elementos de transporte.	280.000,00	20.000,00	300.000,00	301.857,82	269.164,12	250.335,28	18.828,84	30.835,88
11	1621	219	Otro inmovilizado material.	25.000,00		25.000,00	17.547,32	17.361,36	15.756,90	1.604,46	7.638,64
11	1621	22100	Energía eléctrica.	47.000,00		47.000,00	35.000,00	27.266,50	25.248,41	2.018,09	19.733,50
11	1621	22101	Agua.				9.821,83	9.821,83	9.821,83		-9.821,83
11	1621	22102	Gas.	28.500,00		28.500,00	28.000,00	21.397,07	18.912,66	2.484,41	7.102,93
11	1621	22103	Combustibles y carburantes.	820.000,00	-59.526,11	760.473,89	751.235,57	599.778,04	528.827,92	70.950,12	160.695,85
11	1621	22104	Vestuario.	75.000,00	12.377,73	87.377,73	41.673,10	41.618,64	4.948,32	36.670,32	45.759,09
11	1621	22110	Productos de limpieza y aseo.	5.000,00		5.000,00	2.030,50	2.026,35	2.026,35		2.973,65
11	1621	22199	Otros suministros.	35.000,00		35.000,00	36.912,34	36.372,57	34.578,41	1.794,16	-1.372,57
11	1621	22200	Servicios de Telecomunicaciones.	12.000,00		12.000,00	613,47	612,53	310,03	302,50	11.387,47
11	1621	225	Tributos.	13.500,00		13.500,00	11.160,90	9.599,27	9.599,27		3.900,73
11	1621	22699	Otros gastos diversos	5.000,00		5.000,00	620,00	499,00	499,00		4.501,00
11	1621	22700	Limpieza y aseo.	850.000,00	710.722,42	1.560.722,42	1.506.365,35	1.505.989,90	1.380.124,58	125.865,32	54.732,52
11	1621	22706	Estudios y trabajos técnicos.	20.000,00		20.000,00	24.076,76	24.076,76	8.997,74	15.079,02	-4.076,76
11	1621	22799	Otros trabajos realizados por otras empresas y profes.	476.665,00		476.665,00	483.654,68	483.654,48	443.349,94	40.304,54	-6.989,48
11	1621	23020	Dietas del personal no directivo	1.000,00		1.000,00	297,48	297,48	297,48		702,52
11	1621	23120	Locomoción del personal no directivo.	1.000,00		1.000,00	255,56	255,56	255,56		744,44
11	1621	622	Edificios y otras construcciones.		498.645,72	498.645,72	460.470,94	452.122,58	452.122,58		46.523,14
11	1621	623	Maquinaria, instalaciones técnicas y utillaje.	500.000,00		500.000,00	499.122,16	498.104,91	3.146,00	494.958,91	1.895,09
11	1621	624	Elementos de transporte.		95.000,00	95.000,00	88.237,34	88.237,34	88.237,34		6.762,66
11	1621	634	Elementos de transporte.	1.470.000,00	1.719.069,56	3.189.069,56	3.017.335,83	1.352.066,05	1.335.337,23	16.728,82	1.837.003,51
			Suma	299.892.587,00	50.269.428,63	350.162.015,63	311.451.385,79	290.414.017,62	274.072.178,06	16.341.839,56	59.747.998,01



(2021)

Pág.

44

ESTADO DE LIQUIDACIÓN DEL PRESUPUESTO

I. LIQUIDACIÓN DEL PRESUPUESTO DE GASTOS

APLICACIÓN PRESUP.			DESCRIPCIÓN	CRÉDITOS PRESUPUESTARIOS			GASTOS COMPROMET.	OBLIGACIONES RECONOCIDAS NETAS	PAGOS	OBLIGACIONES PENDIENTES DE PAGO A 31 DE DICIEMBRE	REMANENTES DE CRÉDITO
				INICIALES	MODIFICACIONES	DEFINITIVAS					
11	1621	640	Gastos en inversiones de carácter inmaterial.	100.000,00		100.000,00					100.000,00
11	1631	12000	Sueldos del Grupo A1.	16.071,00		16.071,00	15.928,00	10.991,19	10.991,19		5.079,81
11	1631	12003	Sueldos del Grupo C1.	10.824,00		10.824,00	10.844,00	6.881,80	6.881,80		3.942,20
11	1631	12004	Sueldos del Grupo C2.	18.349,00		18.349,00	18.349,00	16.144,34	16.144,34		2.204,66
11	1631	12006	Trienios.	7.290,00		7.290,00	7.339,00	7.327,94	7.327,94		-37,94
11	1631	12100	Complemento de destino.	28.854,00		28.854,00	22.113,00	20.791,30	20.791,30		8.062,70
11	1631	12101	Complemento específico.	66.492,00		66.492,00	53.151,00	49.069,03	49.069,03		17.422,97
11	1631	12103	Otros complementos.	3.305,00		3.305,00	5.886,28	5.867,52	5.867,52		-2.562,52
11	1631	13000	Retribuciones básicas.	3.739.822,00	-570.000,00	3.169.822,00	2.901.420,50	2.843.992,63	2.843.992,63		325.829,37
11	1631	13001	Horas extraordinarias	134.167,00		134.167,00	135.390,24	70.901,93	70.901,93		63.265,07
11	1631	13002	Otras remuneraciones.	4.172.102,00	-350.000,00	3.822.102,00	3.735.986,70	3.684.432,81	3.684.432,81		137.669,19
11	1631	131	Laboral temporal.	80.000,00		80.000,00	46.522,40	36.674,29	36.674,29		43.325,71
11	1631	150	Productividad.	92.490,00		92.490,00	92.490,00	74.733,86	74.733,86		17.756,14
11	1631	202	Arrendamientos de edificios y otras construcciones.				11.476,56	11.476,56	10.520,18	956,38	-11.476,56
11	1631	203	Arrendamientos de maquinaria, instalaciones y utillaje.	15.000,00		15.000,00	108,90	108,90	108,90		14.891,10
11	1631	204	Arrendamientos de material de transporte.	2.000,00		2.000,00	4.000,00	2.766,14	2.425,52	340,62	-766,14
11	1631	212	Reparación de edificios y otras construcciones.	10.000,00		10.000,00	7.315,34	7.315,33	3.751,88	3.563,45	2.684,67
11	1631	213	Reparación de maquinaria, instalaciones técnicas y utillaje.	5.000,00		5.000,00	1.886,00	1.885,14	1.885,14		3.114,86
11	1631	214	Reparación de elementos de transporte.	110.000,00	30.000,00	140.000,00	119.237,30	99.416,53	94.318,92	5.097,61	40.583,47
11	1631	219	Otro inmovilizado material.	7.000,00		7.000,00	11.446,30	11.446,30	6.691,00	4.755,30	-4.446,30
11	1631	22100	Energía eléctrica.	58.000,00		58.000,00	55.000,00	43.702,65	35.725,77	7.976,88	14.297,35
11	1631	22101	Agua.								
11	1631	22103	Combustibles y carburantes.	230.000,00		230.000,00	210.000,00	203.214,78	203.214,78		26.785,22
11	1631	22104	Vestuario.	145.000,00	26.484,22	171.484,22	94.584,28	94.529,82	21.836,90	72.692,92	76.954,40
11	1631	22106	Productos farmacéuticos y material sanitario.	4.000,00		4.000,00					4.000,00
11	1631	22110	Productos de limpieza y aseo.	60.000,00	30.000,00	90.000,00	98.726,23	81.400,24	65.945,71	15.454,53	8.599,76
11	1631	22199	Otros suministros.	10.000,00		10.000,00	38.689,36	38.689,36	33.984,92	4.704,44	-28.689,36
11	1631	22200	Servicios de Telecomunicaciones.	5.000,00		5.000,00					5.000,00
11	1631	22700	Limpieza y aseo.	125.000,00		125.000,00	111.501,82	111.329,11	71.420,60	39.908,51	13.670,89
11	1631	619	Otras inver de reposic en infraest y bienes dest al uso gral								
11	1631	623	Maquinaria, instalaciones técnicas y utillaje.	70.000,00	-70.000,00						
11	1631	625	Mobiliario.		9.000,00	9.000,00	8.107,47	8.048,92		8.048,92	951,08
11	1631	632	Edificios y otras construcciones.		61.000,00	61.000,00	64.839,30	51.622,78		51.622,78	9.377,22
			Suma	309.218.353,00	49.435.912,85	358.654.265,85	319.333.724,77	298.008.778,82	281.451.816,92	16.556.961,90	60.645.487,03



(2021)


Pág.

45

ESTADO DE LIQUIDACIÓN DEL PRESUPUESTO

I. LIQUIDACIÓN DEL PRESUPUESTO DE GASTOS

APLICACIÓN PRESUP.			DESCRIPCIÓN	CRÉDITOS PRESUPUESTARIOS			GASTOS COMPROMET.	OBLIGACIONES RECONOCIDAS NETAS	PAGOS	OBLIGACIONES PENDIENTES DE PAGO A 31 DE DICIEMBRE	REMANENTES DE CRÉDITO
				INICIALES	MODIFICACIONES	DEFINITIVAS					
11	1631	634	Elementos de transporte.	383.000,00		383.000,00	33.868,27	25.932,48	25.313,17	619,31	357.067,52
11	3111	12000	Sueldos del Grupo A1.	128.572,00		128.572,00	112.500,00	108.618,02	108.618,02		19.953,98
11	3111	12001	Sueldos del Grupo A2.	42.397,00		42.397,00	14.156,00	14.132,38	14.132,38		28.264,62
11	3111	12003	Sueldos del Grupo C1.	21.648,00		21.648,00	21.464,00	21.463,84	21.463,84		184,16
11	3111	12004	Sueldos del Grupo C2.	27.524,00		27.524,00	16.054,95	15.399,30	15.399,30		12.124,70
11	3111	12006	Trienios.	59.178,00		59.178,00	58.129,00	54.963,06	54.963,06		4.214,94
11	3111	12100	Complemento de destino.	118.092,00		118.092,00	90.949,20	88.496,35	88.496,35		29.595,65
11	3111	12101	Complemento específico.	297.704,00		297.704,00	242.995,49	236.329,10	236.329,10		61.374,90
11	3111	12103	Otros complementos.	30.494,00		30.494,00	33.397,40	31.497,13	31.497,13		-1.003,13
11	3111	13000	Retribuciones básicas.	190.263,00		190.263,00	190.232,00	176.893,81	176.893,81		13.369,19
11	3111	13001	Horas extraordinarias	3.000,00		3.000,00	1.644,86	1.622,48	1.622,48		1.377,52
11	3111	13002	Otras remuneraciones.	191.476,00		191.476,00	194.389,54	188.794,25	188.794,25		2.681,75
11	3111	131	Laboral temporal.	37.203,00		37.203,00					37.203,00
11	3111	151	Gratificaciones.	4.000,00		4.000,00					4.000,00
11	3111	203	Arrendamientos de maquinaria, instalaciones y utillaje.	4.500,00	1.112,00	5.612,00	5.567,44	5.548,14	5.313,70	234,44	63,86
11	3111	212	Reparación de edificios y otras construcciones.	7.000,00		7.000,00	321,86	321,86	321,86		6.678,14
11	3111	213	Reparación de maquinaria, instalaciones técnicas y utillaje.	4.000,00		4.000,00	7.471,07	7.260,28	5.361,79	1.898,49	-3.260,28
11	3111	214	Reparación de elementos de transporte.	5.000,00		5.000,00	5.043,93	4.807,10	3.076,44	1.730,66	192,90
11	3111	22100	Energía eléctrica.	20.000,00		20.000,00	16.000,00	11.910,88	11.660,49	250,39	8.089,12
11	3111	22102	Gas.	2.050,00		2.050,00	1.007,33	1.007,33	1.007,33		1.042,67
11	3111	22103	Combustibles y carburantes.	14.642,00		14.642,00	11.430,00	9.281,95	7.359,15	1.922,80	5.360,05
11	3111	22104	Vestuario.	4.567,00		4.567,00	4.567,00	4.334,46		4.334,46	232,54
11	3111	22106	Productos farmacéuticos y material sanitario.	18.700,00	31.000,00	49.700,00	55.172,93	55.032,54	52.961,50	2.071,04	-5.332,54
11	3111	22110	Productos de limpieza y aseo.				2.000,00	1.993,76	586,98		1.406,78
11	3111	22113	Manutención de animales.	12.500,00	4.643,11	17.143,11	16.152,82	16.149,66	11.833,45	4.316,21	993,45
11	3111	22199	Otros suministros.	10.000,00		10.000,00	16.914,42	16.458,45	14.629,60	1.828,85	-6.458,45
11	3111	225	Tributos.				500,00	285,52	285,52		-285,52
11	3111	22602	Publicidad y propaganda.	3.000,00		3.000,00	615,13	615,13	228,23	386,90	2.384,87
11	3111	22606	Reuniones, conferencias y cursos.	5.000,00		5.000,00					5.000,00
11	3111	22699	Otros gastos diversos	10.000,00	-1.112,00	8.888,00	799,79	377,49	377,49		8.510,51
11	3111	22700	Limpieza y aseo.	9.650,00		9.650,00	10.389,03	9.860,64	9.038,92	821,72	-210,64
11	3111	22706	Estudios y trabajos técnicos.	72.500,00		72.500,00	63.597,23	62.657,34	55.430,88	7.226,46	9.842,66
11	3111	22799	Otros trabajos realizados por otras empresas y profes.	35.000,00	6.718,47	41.718,47	49.764,61	42.863,37	27.219,11	15.644,26	-1.144,90
11	3111	23020	Dietas del personal no directivo	500,00		500,00					500,00
			Suma	310.991.513,00	49.478.274,43	360.469.787,43	320.610.820,07	299.223.686,92	282.622.032,25	16.601.654,67	61.246.100,51



(2021)

Pág.

46

ESTADO DE LIQUIDACIÓN DEL PRESUPUESTO

I. LIQUIDACIÓN DEL PRESUPUESTO DE GASTOS

APLICACIÓN PRESUP.			DESCRIPCIÓN	CRÉDITOS PRESUPUESTARIOS			GASTOS COMPROMET.	OBLIGACIONES RECONOCIDAS NETAS	PAGOS	OBLIGACIONES PENDIENTES DE PAGO A 31 DE DICIEMBRE	REMANENTES DE CRÉDITO
				INICIALES	MODIFICACIONES	DEFINITIVAS					
11	3111	23120	Locomoción del personal no directivo.	500,00		500,00					500,00
11	3111	466	A otras Entidades que agrupen municipios.	3.000,00		3.000,00	3.000,00	3.000,00	3.000,00		
11	3111	48900	Otras transf. a Familias e Instituciones sin fines de lucro.				46.343,00	46.343,00	46.343,00		-46.343,00
11	3111	48989	Transf. Colegio Oficial de Veterinarios de Valladolid	6.000,00		6.000,00	6.000,00	6.000,00	6.000,00		
11	3111	48990	Transf. Hermandad de Donantes de Sangre	6.000,00		6.000,00	6.000,00	6.000,00	6.000,00		
11	3111	48999	Otras transf. a Familias e Instituciones sin fines de lucro.	46.343,00		46.343,00					46.343,00
11	3111	623	Maquinaria, instalaciones técnicas y utillaje.		7.011,00	7.011,00	7.011,00	7.010,11	7.010,11		0,89
11	3111	632	Edificios y otras construcciones.	103.594,00	4.000,00	107.594,00	99.372,42	91.137,42	66.962,86	24.174,56	16.456,58
11	3111	634	Elementos de transporte.				922,51	922,51	922,51		-922,51
			Suma	311.156.950,00	49.489.285,43	360.646.235,43	320.779.469,00	299.384.099,96	282.758.270,73	16.625.829,23	61.262.135,47



ESTADO DE LIQUIDACIÓN DEL PRESUPUESTO DE INGRESOS: RESUMEN POR CLASIFICACIÓN ECONÓMICA

(2021)

Capítulo: 1 Impuestos directos.

ARTÍCULO	CONCEPTO SUBCONCEPTO	PREVISIONES PRESUPUESTARIAS			DERECHOS RECONOCIDOS	DERECHOS ANULADOS	DERECHOS CANCELADOS	DERECHOS RECONOCIDOS NETOS	RECAUDACIÓN NETA	DERECHOS PENDIENTES DE COBRO A 31 DE DICIEMBRE	EXCESO / DEFECTO PREVISIÓN
		INICIALES	MODIFICACIONES	DEFINITIVAS							
10	Impuesto sobre la Renta.										
	100 Impuestos sobre la Renta de las Personas Físicas.										
	10000 Cesión Impuestos sobre la Renta de las Personas Físicas.	7.985.440,00		7.985.440,00	8.926.698,90	52.297,92		8.874.400,98	8.874.400,98		888.960,98
	Total Concepto	7.985.440,00		7.985.440,00	8.926.698,90	52.297,92		8.874.400,98	8.874.400,98		888.960,98
	Total Artículo.	7.985.440,00		7.985.440,00	8.926.698,90	52.297,92		8.874.400,98	8.874.400,98		888.960,98
11	Impuestos sobre el capital.										
	112 Impo sobre Bienes Inmuebles. Bienes Inmueb de Nat Rústica										
	11200 Impo sobre Bienes Inmuebles. Bienes Inmueb de Nat Rústica	330.000,00		330.000,00	329.557,63	14.339,92		315.217,71	272.950,55	42.267,16	-14.782,29
	Total Concepto	330.000,00		330.000,00	329.557,63	14.339,92		315.217,71	272.950,55	42.267,16	-14.782,29
	113 Impuestos sobre el capital.										
	11300 I.B.I. Urbana	74.000.000,00		74.000.000,00	74.807.737,73	1.164.247,53	1.113,11	73.642.377,09	71.642.715,00	1.999.662,09	-357.622,91
	Total Concepto	74.000.000,00		74.000.000,00	74.807.737,73	1.164.247,53	1.113,11	73.642.377,09	71.642.715,00	1.999.662,09	-357.622,91
	114 Impo s/ Bien Inmu. Bien Inmu de caracter especiales.										
	11400 IMPUESTO S/BIENES INMUEBLES DE CARACTERISTICAS ESPECIALES				42.841,56			42.841,56	21.678,86	21.162,70	42.841,56
	Total Concepto				42.841,56			42.841,56	21.678,86	21.162,70	42.841,56
	115 Impuesto sobre Vehiculos de Tracción Mecánica.										
	11500 Impuesto sobre Vehiculos de Tracción Mecánica.	16.000.000,00		16.000.000,00	15.880.974,51	264.927,30	3.804,04	15.612.243,17	14.170.454,71	1.441.788,46	-387.756,83
	Total Concepto	16.000.000,00		16.000.000,00	15.880.974,51	264.927,30	3.804,04	15.612.243,17	14.170.454,71	1.441.788,46	-387.756,83
	116 Impuesto sobre Increm del Valor de los Terren de Nat Urbana.										



ESTADO DE LIQUIDACIÓN DEL PRESUPUESTO DE INGRESOS: RESUMEN POR CLASIFICACIÓN ECONÓMICA

(2021)

Capítulo: 1 Impuestos directos.

ARTÍCULO	CONCEPTO SUBCONCEPTO	PREVISIONES PRESUPUESTARIAS			DERECHOS RECONOCIDOS	DERECHOS ANULADOS	DERECHOS CANCELADOS	DERECHOS RECONOCIDOS NETOS	RECAUDACIÓN NETA	DERECHOS PENDIENTES DE COBRO A 31 DE DICIEMBRE	EXCESO / DEFECTO PREVISIÓN
		INICIALES	MODIFICACIONES	DEFINITIVAS							
	11600 Impuesto sobre Increm del Valor de los Terren de Nat Urbana.	4.500.000,00		4.500.000,00	8.197.317,74	903.743,85		7.293.573,89	7.087.832,75	205.741,14	2.793.573,89
	Total Concepto	4.500.000,00		4.500.000,00	8.197.317,74	903.743,85		7.293.573,89	7.087.832,75	205.741,14	2.793.573,89
	Total Artículo.	94.830.000,00		94.830.000,00	99.258.429,17	2.347.258,60	4.917,15	96.906.253,42	93.195.631,87	3.710.621,55	2.076.253,42
13	Impuesto sobre las Actividades Económicas.										
	130 Impuesto sobre Actividades Económicas.										
	13000 Impuesto sobre Actividades Económicas.empresariales	11.500.000,00		11.500.000,00	14.635.445,24	2.729.029,61		11.906.415,63	10.697.279,94	1.209.135,69	406.415,63
	Total Concepto	11.500.000,00		11.500.000,00	14.635.445,24	2.729.029,61		11.906.415,63	10.697.279,94	1.209.135,69	406.415,63
	Total Artículo.	11.500.000,00		11.500.000,00	14.635.445,24	2.729.029,61		11.906.415,63	10.697.279,94	1.209.135,69	406.415,63
	Total Capítulo	114.315.440,00		114.315.440,00	122.820.573,31	5.128.586,13	4.917,15	117.687.070,03	112.767.312,79	4.919.757,24	3.371.630,03



ESTADO DE LIQUIDACIÓN DEL PRESUPUESTO DE INGRESOS: RESUMEN POR CLASIFICACIÓN ECONÓMICA

(2021)

Capítulo: 2 Impuestos indirectos.

ARTÍCULO	CONCEPTO SUBCONCEPTO	PREVISIONES PRESUPUESTARIAS			DERECHOS RECONOCIDOS	DERECHOS ANULADOS	DERECHOS CANCELADOS	DERECHOS RECONOCIDOS NETOS	RECAUDACIÓN NETA	DERECHOS PENDIENTES DE COBRO A 31 DE DICIEMBRE	EXCESO / DEFECTO PREVISIÓN
		INICIALES	MODIFICACIONES	DEFINITIVAS							
21	Impuestos sobre el Valor Añadido.										
	210 Impuesto sobre el Valor Añadido.										
	21000 Cesión Impuesto sobre el Valor Añadido.	5.922.320,00		5.922.320,00	5.950.731,72	382.357,19		5.568.374,53	5.568.374,53		-353.945,47
	Total Concepto	5.922.320,00		5.922.320,00	5.950.731,72	382.357,19		5.568.374,53	5.568.374,53		-353.945,47
	Total Artículo.	5.922.320,00		5.922.320,00	5.950.731,72	382.357,19		5.568.374,53	5.568.374,53		-353.945,47
22	Sobre consumos específicos.										
	220 Impuestos Especiales.										
	22000 Impuesto sobre el alcohol y bebidas derivadas.	78.280,00		78.280,00	78.657,48	9.159,27		69.498,21	69.498,21		-8.781,79
	22001 Impuesto sobre la cerveza.	28.000,00		28.000,00	28.134,36	1.335,44		26.798,92	26.798,92		-1.201,08
	22003 Impuesto sobre las labores del tabaco.	564.720,00		564.720,00	564.719,40	17.067,57		547.651,83	547.651,83		-17.068,17
	22004 Impuesto sobre hidrocarburos.	1.509.320,00		1.509.320,00	1.516.565,28	181.599,33		1.334.965,95	1.334.965,95		-174.354,05
	22006 Impuesto sobre productos intermedios.	1.870,00		1.870,00	1.882,44	317,96		1.564,48	1.564,48		-305,52
	Total Concepto	2.182.190,00		2.182.190,00	2.189.958,96	209.479,57		1.980.479,39	1.980.479,39		-201.710,61
	Total Artículo.	2.182.190,00		2.182.190,00	2.189.958,96	209.479,57		1.980.479,39	1.980.479,39		-201.710,61
29	Otros impuestos indirectos.										
	290 Impuesto sobre construcciones, instalaciones y obras.										
	29000 Impuesto sobre construcciones, instalaciones y obras.	4.000.000,00		4.000.000,00	8.783.566,45	1.388.603,55		7.394.962,90	6.841.663,51	553.299,39	3.394.962,90
	Total Concepto	4.000.000,00		4.000.000,00	8.783.566,45	1.388.603,55		7.394.962,90	6.841.663,51	553.299,39	3.394.962,90
	Total Artículo.	4.000.000,00		4.000.000,00	8.783.566,45	1.388.603,55		7.394.962,90	6.841.663,51	553.299,39	3.394.962,90
	Total Capítulo	12.104.510,00		12.104.510,00	16.924.257,13	1.980.440,31		14.943.816,82	14.390.517,43	553.299,39	2.839.306,82



ESTADO DE LIQUIDACIÓN DEL PRESUPUESTO DE INGRESOS: RESUMEN POR CLASIFICACIÓN ECONÓMICA

(2021)

Capítulo: 3 Tasas, precios públicos y otros ingresos.

ARTÍCULO	CONCEPTO SUBCONCEPTO	PREVISIONES PRESUPUESTARIAS			DERECHOS RECONOCIDOS	DERECHOS ANULADOS	DERECHOS CANCELADOS	DERECHOS RECONOCIDOS NETOS	RECAUDACIÓN NETA	DERECHOS PENDIENTES DE COBRO A 31 DE DICIEMBRE	EXCESO / DEFECTO PREVISIÓN
		INICIALES	MODIFICACIONES	DEFINITIVAS							
30	Tasas por la prestación de servicios públicos básicos.										
	302 Servicio de recogida de basuras.										
	30200 Servicio de recogida de basuras.					1,35		-1,35	-1,35		-1,35
	Total Concepto					1,35		-1,35	-1,35		-1,35
	Total Artículo.					1,35		-1,35	-1,35		-1,35
31	Tasas por la prest de servic públ de carácter social y prefe										
	319 Otras tasas por prest de servic de carácter preferente										
	31900 Tasa por prestación de servicio de extinción de incendios	45.000,00		45.000,00	56.242,10	1.759,56		54.482,54	34.540,86	19.941,68	9.482,54
	Total Concepto	45.000,00		45.000,00	56.242,10	1.759,56		54.482,54	34.540,86	19.941,68	9.482,54
	Total Artículo.	45.000,00		45.000,00	56.242,10	1.759,56		54.482,54	34.540,86	19.941,68	9.482,54
32	Tasas por la realizac de activid de competencia local.										
	321 Licencias urbanísticas.										
	32100 Licencias urbanísticas.	3.000.000,00		3.000.000,00	4.204.585,15	303.565,20		3.901.019,95	3.702.142,12	198.877,83	901.019,95
	Total Concepto	3.000.000,00		3.000.000,00	4.204.585,15	303.565,20		3.901.019,95	3.702.142,12	198.877,83	901.019,95
	323 Tasas por otros servicios urbanísticos.										
	32300 Licencias medioambientales	180.000,00		180.000,00	210.834,35	8.509,96		202.324,39	202.180,72	143,67	22.324,39
	Total Concepto	180.000,00		180.000,00	210.834,35	8.509,96		202.324,39	202.180,72	143,67	22.324,39
	325 Tasa por expedición de documentos.										
	32500 Tasa por expedición de documentos.	120.000,00		120.000,00	172.589,50	1.700,73		170.888,77	158.386,29	12.502,48	50.888,77
	Total Concepto	120.000,00		120.000,00	172.589,50	1.700,73		170.888,77	158.386,29	12.502,48	50.888,77



ESTADO DE LIQUIDACIÓN DEL PRESUPUESTO DE INGRESOS: RESUMEN POR CLASIFICACIÓN ECONÓMICA

(2021)

Capítulo: 3 Tasas, precios públicos y otros ingresos.

ARTÍCULO	CONCEPTO SUBCONCEPTO	PREVISIONES PRESUPUESTARIAS			DERECHOS RECONOCIDOS	DERECHOS ANULADOS	DERECHOS CANCELADOS	DERECHOS RECONOCIDOS NETOS	RECAUDACIÓN NETA	DERECHOS PENDIENTES DE COBRO A 31 DE DICIEMBRE	EXCESO / DEFECTO PREVISIÓN
		INICIALES	MODIFICACIONES	DEFINITIVAS							
326	Tasa por retirada de vehículos.										
32600	Tasa por inmovilización y retirada de vehículos.	250.000,00		250.000,00	313.657,24	1.079,84		312.577,40	311.144,22	1.433,18	62.577,40
	Total Concepto	250.000,00		250.000,00	313.657,24	1.079,84		312.577,40	311.144,22	1.433,18	62.577,40
329	Otras tasas por la realizac de activid de compet local										
32900	Licencias de autotaxis y vehículos de alquiler	10.000,00		10.000,00	6.438,50	32,22		6.406,28	6.406,28		-3.593,72
32901	Mercados	200.000,00		200.000,00	152.325,12	10.621,47		141.703,65	134.808,38	6.895,27	-58.296,35
32902	Servicios especiales de espectáculos y transportes	10.000,00		10.000,00	20.066,97	299,93		19.767,04	12.568,92	7.198,12	9.767,04
32903	Protección del Medio Ambiente	10.000,00		10.000,00	2.499,29			2.499,29	989,14	1.510,15	-7.500,71
32904	TASA PRESTACIÓN SERVICIO DEPÓSITO CANINO	5.000,00		5.000,00	10.471,41			10.471,41	10.471,41		5.471,41
	Total Concepto	235.000,00		235.000,00	191.801,29	10.953,62		180.847,67	165.244,13	15.603,54	-54.152,33
	Total Artículo.	3.785.000,00		3.785.000,00	5.093.467,53	325.809,35		4.767.658,18	4.539.097,48	228.560,70	982.658,18
33	Tasas por utilizac privat o el aprovech esp del dom púb loc										
330	Tasa de estacionamiento de vehículos.										
33000	Tasa de estacionamiento de vehículos.	5.000.000,00		5.000.000,00	4.743.925,15	936,99		4.742.988,16	4.568.533,51	174.454,65	-257.011,84
	Total Concepto	5.000.000,00		5.000.000,00	4.743.925,15	936,99		4.742.988,16	4.568.533,51	174.454,65	-257.011,84
331	Tasa por entrada de vehículos.										
33100	Tasa por entrada de vehículos: vados, reserva aparcamiento	1.600.000,00		1.600.000,00	1.690.359,93	4.953,16	309,67	1.685.097,10	1.583.840,01	101.257,09	85.097,10
	Total Concepto	1.600.000,00		1.600.000,00	1.690.359,93	4.953,16	309,67	1.685.097,10	1.583.840,01	101.257,09	85.097,10
334	Tasa por apertura de calas y zanjas.										
33400	Tasa por ejecuc. excavac. y obras en dominio público mpal.	40.000,00		40.000,00	54.682,86	2.391,75		52.291,11	51.752,16	538,95	12.291,11




ESTADO DE LIQUIDACIÓN DEL PRESUPUESTO DE INGRESOS: RESUMEN POR CLASIFICACIÓN ECONÓMICA

(2021)

Capítulo: 3 Tasas, precios públicos y otros ingresos.

ARTÍCULO	CONCEPTO SUBCONCEPTO	PREVISIONES PRESUPUESTARIAS			DERECHOS RECONOCIDOS	DERECHOS ANULADOS	DERECHOS CANCELADOS	DERECHOS RECONOCIDOS NETOS	RECAUDACIÓN NETA	DERECHOS PENDIENTES DE COBRO A 31 DE DICIEMBRE	EXCESO / DEFECTO PREVISIÓN
		INICIALES	MODIFICACIONES	DEFINITIVAS							
	Total Concepto	40.000,00		40.000,00	54.682,86	2.391,75		52.291,11	51.752,16	538,95	12.291,11
335	Tasa por ocupación de la vía pública con terrazas.										
33501	Tasa por ocupación de la vía pública con terrazas.	950.000,00		950.000,00	303,73	5.030,84		-4.727,11	-4.727,11		-954.727,11
33502	Tasa por ocupación de la vía pública con quioscos	50.000,00		50.000,00	48.621,21	0,16		48.621,05	42.616,04	6.005,01	-1.378,95
33503	Tasa por ocupación de la vía pública con puestos, barracas..	400.000,00		400.000,00	11.517,56	7.393,75		4.123,81	4.123,81		-395.876,19
33504	Subsuelo y suelo	4.500.000,00		4.500.000,00	3.963.902,07	2.297,60		3.961.604,47	3.604.825,40	356.779,07	-538.395,53
33505	Mercancías, escombros, vallas y andamios	300.000,00		300.000,00	422.733,71	4.112,04		418.621,67	397.650,71	20.970,96	118.621,67
	Total Concepto	6.200.000,00		6.200.000,00	4.447.078,28	18.834,39		4.428.243,89	4.044.488,85	383.755,04	-1.771.756,11
338	Compensación de Telefónica de España S.A.										
33800	Compensación de Telefónica de España S.A.	750.000,00		750.000,00	782.263,46			782.263,46	782.263,46		32.263,46
	Total Concepto	750.000,00		750.000,00	782.263,46			782.263,46	782.263,46		32.263,46
	Total Artículo.	13.590.000,00		13.590.000,00	11.718.309,68	27.116,29	309,67	11.690.883,72	11.030.877,99	660.005,73	-1.899.116,28
34	Precios públicos.										
342	Servicios educativos.										
34200	Servicios educativos diversos	98.355,00		98.355,00	69.184,00	30,00		69.154,00	69.154,00		-29.201,00
34201	Servicios educativos: Escuelas infantiles	1.138.070,00		1.138.070,00	962.622,16	308,00		962.314,16	962.314,16		-175.755,84
	Total Concepto	1.236.425,00		1.236.425,00	1.031.806,16	338,00		1.031.468,16	1.031.468,16		-204.956,84
349	Otros precios públicos.										
34901	Actividades en centros cívicos	10.000,00		10.000,00	2.093,00	37,00		2.056,00	2.056,00		-7.944,00
34902	Libros, fotocopias, cartografía...	20.000,00		20.000,00	19.100,95	165,17		18.935,78	17.613,10	1.322,68	-1.064,22
34903	Celebración matrimonios civiles	10.000,00		10.000,00	12.809,46	330,57		12.478,89	12.230,96	247,93	2.478,89



ESTADO DE LIQUIDACIÓN DEL PRESUPUESTO DE INGRESOS: RESUMEN POR CLASIFICACIÓN ECONÓMICA

(2021)

Capítulo: 3 Tasas, precios públicos y otros ingresos.

ARTÍCULO	CONCEPTO SUBCONCEPTO	PREVISIONES PRESUPUESTARIAS			DERECHOS RECONOCIDOS	DERECHOS ANULADOS	DERECHOS CANCELADOS	DERECHOS RECONOCIDOS NETOS	RECAUDACIÓN NETA	DERECHOS PENDIENTES DE COBRO A 31 DE DICIEMBRE	EXCESO / DEFECTO PREVISIÓN
		INICIALES	MODIFICACIONES	DEFINITIVAS							
	34906 REPARACIÓN ACERAS CON ASFALTO FUNDIDO				10.527,77			10.527,77	10.179,03	348,74	10.527,77
	34907 Ayudas a domicilio	1.955.000,00		1.955.000,00	2.133.276,45			2.133.276,45	1.934.456,06	198.820,39	178.276,45
	34908 Servicios de estancias diurnas	292.295,00		292.295,00	136.840,97			136.840,97	136.840,97		-155.454,03
	34909 Servicios de envejecimiento activo	180.000,00		180.000,00	80.849,67			80.849,67	80.849,67		-99.150,33
	34911 Servicio de teleasistencia	173.500,00		173.500,00							-173.500,00
	Total Concepto	2.640.795,00		2.640.795,00	2.395.498,27	532,74		2.394.965,53	2.194.225,79	200.739,74	-245.829,47
	Total Artículo.	3.877.220,00		3.877.220,00	3.427.304,43	870,74		3.426.433,69	3.225.693,95	200.739,74	-450.786,31
35	Contribuciones especiales.										
	351 Para el establecimiento o ampliación de servicios.										
	35100 C. Especiales establecimiento o ampliación de servicios.	1.250.000,00		1.250.000,00	1.619.725,34			1.619.725,34	1.619.725,34		369.725,34
	Total Concepto	1.250.000,00		1.250.000,00	1.619.725,34			1.619.725,34	1.619.725,34		369.725,34
	Total Artículo.	1.250.000,00		1.250.000,00	1.619.725,34			1.619.725,34	1.619.725,34		369.725,34
36	Ventas										
	360 Ventas										
	36002 Venta de vidrio	230.000,00		230.000,00	191.334,59			191.334,59	144.096,09	47.238,50	-38.665,41
	36003 Venta de efectos inútiles	42.220,00		42.220,00	142.303,99			142.303,99	142.303,99		100.083,99
	36004 Venta de residuos planta de tratamiento	11.000,00		11.000,00							-11.000,00
	36005 Venta de energía eléctrica	153.800,00		153.800,00	150.011,88	220,57		149.791,31	149.791,31		-4.008,69
	36006 Venta de envases ECOEMBES	1.150.000,00		1.150.000,00	897.976,73			897.976,73	761.457,29	136.519,44	-252.023,27
	Total Concepto	1.587.020,00		1.587.020,00	1.381.627,19	220,57		1.381.406,62	1.197.648,68	183.757,94	-205.613,38
	Total Artículo.	1.587.020,00		1.587.020,00	1.381.627,19	220,57		1.381.406,62	1.197.648,68	183.757,94	-205.613,38



ESTADO DE LIQUIDACIÓN DEL PRESUPUESTO DE INGRESOS: RESUMEN POR CLASIFICACIÓN ECONÓMICA

(2021)

Capítulo: 3 Tasas, precios públicos y otros ingresos.

ARTÍCULO	CONCEPTO SUBCONCEPTO	PREVISIONES PRESUPUESTARIAS			DERECHOS RECONOCIDOS	DERECHOS ANULADOS	DERECHOS CANCELADOS	DERECHOS RECONOCIDOS NETOS	RECAUDACIÓN NETA	DERECHOS PENDIENTES DE COBRO A 31 DE DICIEMBRE	EXCESO / DEFECTO PREVISIÓN
		INICIALES	MODIFICACIONES	DEFINITIVAS							
38	Reintegros de operaciones corrientes.										
	389 Otros reintegros de operaciones corrientes.										
	38900 Otros reintegros de operaciones corrientes.	300.000,00		300.000,00	805.682,11	37.065,33		768.616,78	498.494,01	270.122,77	468.616,78
	Total Concepto	300.000,00		300.000,00	805.682,11	37.065,33		768.616,78	498.494,01	270.122,77	468.616,78
	Total Artículo.	300.000,00		300.000,00	805.682,11	37.065,33		768.616,78	498.494,01	270.122,77	468.616,78
39	Otros ingresos.										
	391 Multas.										
	39101 Multas por infracción ordenanza convivencia	100.000,00		100.000,00	203.088,00	2.141,04		200.946,96	73.415,41	127.531,55	100.946,96
	39102 Multas por infracciones ordenanza salud y consumo	50.000,00		50.000,00	78.812,40	150,23		78.662,17	17.976,67	60.685,50	28.662,17
	39103 Multas por infracciones ordenanza urbanística	75.000,00		75.000,00	129.707,14			129.707,14	77.726,26	51.980,88	54.707,14
	39104 MULTAS INFRACCIÓN ORDENANZA TAXIS					0,05		-0,05	-0,05		-0,05
	39105 Multas por infracciones ordenanza de ruidos	60.000,00		60.000,00	66.935,80			66.935,80	15.098,21	51.837,59	6.935,80
	39106 MULTAS INFRACCIÓN PREVENCIÓN SANITARIA				359.920,00	2.400,04		357.519,96	91.056,64	266.463,32	357.519,96
	39110 Multas por infracciones tributarias y análogas.	150.000,00		150.000,00	56.559,52	43,86		56.515,66	27.206,34	29.309,32	-93.484,34
	39120 Multas por infracciones de la Ordenanza de circulación.	3.500.000,00		3.500.000,00	5.889.205,00	79.147,14		5.810.057,86	3.372.004,07	2.438.053,79	2.310.057,86
	Total Concepto	3.935.000,00		3.935.000,00	6.784.227,86	83.882,36		6.700.345,50	3.674.483,55	3.025.861,95	2.765.345,50
	392 Recar del periodo ejec y por declarac extemp sin requer prev										
	39200 Recargo por declaración extemporánea sin requerimi. Previo	20.000,00		20.000,00	42.607,75	2.240,22		40.367,53	40.367,53		20.367,53
	39210 Recargo ejecutivo.	50.000,00		50.000,00	85.518,08	1.020,15		84.497,93	84.497,93		34.497,93



ESTADO DE LIQUIDACIÓN DEL PRESUPUESTO DE INGRESOS: RESUMEN POR CLASIFICACIÓN ECONÓMICA

(2021)

Capítulo: 3 Tasas, precios públicos y otros ingresos.

ARTÍCULO	CONCEPTO SUBCONCEPTO	PREVISIONES PRESUPUESTARIAS			DERECHOS RECONOCIDOS	DERECHOS ANULADOS	DERECHOS CANCELADOS	DERECHOS RECONOCIDOS NETOS	RECAUDACIÓN NETA	DERECHOS PENDIENTES DE COBRO A 31 DE DICIEMBRE	EXCESO / DEFECTO PREVISIÓN
		INICIALES	MODIFICACIONES	DEFINITIVAS							
39211	Recargo de apremio.	600.000,00		600.000,00	1.056.259,44	10.141,28		1.046.118,16	1.046.118,16		446.118,16
	Total Concepto	670.000,00		670.000,00	1.184.385,27	13.401,65		1.170.983,62	1.170.983,62		500.983,62
393	Intereses de demora.										
39300	Intereses de demora.	300.000,00		300.000,00	805.264,97	13.885,57		791.379,40	736.705,08	54.674,32	491.379,40
	Total Concepto	300.000,00		300.000,00	805.264,97	13.885,57		791.379,40	736.705,08	54.674,32	491.379,40
396	Ingresos por actuaciones de urbanización.										
39610	Cuotas de urbanización.	1.500.000,00		1.500.000,00	1.259.677,26			1.259.677,26	1.259.677,26		-240.322,74
	Total Concepto	1.500.000,00		1.500.000,00	1.259.677,26			1.259.677,26	1.259.677,26		-240.322,74
397	Aprovechamientos urbanísticos.										
39700	Canon por aprovechamientos urbanísticos.				387.123,81			387.123,81	302.475,79	84.648,02	387.123,81
	Total Concepto				387.123,81			387.123,81	302.475,79	84.648,02	387.123,81
399	Otros ingresos diversos.										
39901	COSTAS DE PROCEDIMIENTOS JUDICIALES				17.907,28	37,01		17.870,27	17.870,27		17.870,27
39902	Ingresos Centro de Formación				5.750,00			5.750,00	5.750,00		5.750,00
39903	Recursos eventuales.	100.000,00		100.000,00	191.795,25	1.058,05		190.737,20	190.737,20		90.737,20
39904	Derechos de exámen	10.000,00		10.000,00							-10.000,00
39905	INDEMNIZACIONES				5.014,04			5.014,04	5.014,04		5.014,04
39906	COMPENSACIÓN GASTOS DE NÓMINA				7.943,11			7.943,11	7.943,11		7.943,11
39907	COMPENSACION GASTOS SUMINISTROS	20.000,00		20.000,00	11.415,77			11.415,77	11.415,77		-8.584,23
39910	Ingresos por publicidad en pantallas	500,00		500,00	845,00			845,00		845,00	345,00
	Total Concepto	130.500,00		130.500,00	240.670,45	1.095,06		239.575,39	238.730,39	845,00	109.075,39



ESTADO DE LIQUIDACIÓN DEL PRESUPUESTO DE INGRESOS: RESUMEN POR CLASIFICACIÓN ECONÓMICA

(2021)

Capítulo: 3 Tasas, precios públicos y otros ingresos.

ARTÍCULO	CONCEPTO SUBCONCEPTO	PREVISIONES PRESUPUESTARIAS			DERECHOS RECONOCIDOS	DERECHOS ANULADOS	DERECHOS CANCELADOS	DERECHOS RECONOCIDOS NETOS	RECAUDACIÓN NETA	DERECHOS PENDIENTES DE COBRO A 31 DE DICIEMBRE	EXCESO / DEFECTO PREVISIÓN
		INICIALES	MODIFICACIONES	DEFINITIVAS							
	Total Artículo.	6.535.500,00		6.535.500,00	10.661.349,62	112.264,64		10.549.084,98	7.383.055,69	3.166.029,29	4.013.584,98
	Total Capítulo	30.969.740,00		30.969.740,00	34.763.708,00	505.107,83	309,67	34.258.290,50	29.529.132,65	4.729.157,85	3.288.550,50



ESTADO DE LIQUIDACIÓN DEL PRESUPUESTO DE INGRESOS: RESUMEN POR CLASIFICACIÓN ECONÓMICA

(2021)

Capítulo: 4 Transferencia corrientes.

ARTÍCULO	CONCEPTO SUBCONCEPTO	PREVISIONES PRESUPUESTARIAS			DERECHOS RECONOCIDOS	DERECHOS ANULADOS	DERECHOS CANCELADOS	DERECHOS RECONOCIDOS NETOS	RECAUDACIÓN NETA	DERECHOS PENDIENTES DE COBRO A 31 DE DICIEMBRE	EXCESO / DEFECTO PREVISIÓN
		INICIALES	MODIFICACIONES	DEFINITIVAS							
42	De la Administración del Estado.										
	420 De la Administración General del Estado.										
	42010 Fondo Complementario de Financiación.	76.441.000,00		76.441.000,00	76.440.997,87	975.007,08		75.465.990,79	75.465.990,79		-975.009,21
	42090 Subvención para el transporte público	1.500.000,00	5.832.996,35	7.332.996,35	7.576.577,24		7.576.577,24	7.576.577,24	7.576.577,24		243.580,89
	42091 Mº Interior: Programa de ocio alternativo Vallanоче				66.273,78		66.273,78	66.273,78	66.273,78		66.273,78
	42092 SUBV.M.º IGUALDAD CONTRA LA VIOLENCIA DE GÉNERO		56.687,22	56.687,22	56.687,22		56.687,22	56.687,22	56.687,22		
	42093 Subvención Mº Sanidad. Juntas Arbitrales de Consumo	34.000,00		34.000,00	25.388,29		25.388,29	25.388,29	25.388,29		-8.611,71
	42094 MINIST.TRANSP., MOVILIDAD Y AG.URBANA.- AGENDA URBANA										
	Total Concepto	77.975.000,00	5.889.683,57	83.864.683,57	84.165.924,40	975.007,08		83.190.917,32	83.190.917,32		-673.766,25
	421 De Organismos Autónomos y agencias estatales.										
	42191 INE.- ACTUALIZACIÓN CENSO ELECTORAL				3.418,36		3.418,36	3.418,36	3.418,36		3.418,36
	Total Concepto				3.418,36		3.418,36	3.418,36	3.418,36		3.418,36
	422 De fundaciones estatales.										
	42200 De fundaciones estatales. Fundacion Pluralismo y Convivencia		5.000,00	5.000,00	3.750,00		3.750,00	3.750,00	3.750,00		-1.250,00
	Total Concepto		5.000,00	5.000,00	3.750,00		3.750,00	3.750,00	3.750,00		-1.250,00
	Total Artículo.	77.975.000,00	5.894.683,57	83.869.683,57	84.173.092,76	975.007,08		83.198.085,68	83.198.085,68		-671.597,89
45	De Comunidades Autónomas.										
	450 De la Administración General de las Comunidades Autónomas.										
	45002 Junta CyL: Ayuda a domicilio	5.571.085,00	1.421.940,00	6.993.025,00	7.638.065,12		7.638.065,12	6.216.125,12	6.216.125,12	1.421.940,00	645.040,12



ESTADO DE LIQUIDACIÓN DEL PRESUPUESTO DE INGRESOS: RESUMEN POR CLASIFICACIÓN ECONÓMICA

(2021)

Capítulo: 4 Transferencia corrientes.

ARTÍCULO	CONCEPTO SUBCONCEPTO	PREVISIONES PRESUPUESTARIAS			DERECHOS RECONOCIDOS	DERECHOS ANULADOS	DERECHOS CANCELADOS	DERECHOS RECONOCIDOS NETOS	RECAUDACIÓN NETA	DERECHOS PENDIENTES DE COBRO A 31 DE DICIEMBRE	EXCESO / DEFECTO PREVISIÓN
		INICIALES	MODIFICACIONES	DEFINITIVAS							
45003	Junta CyL: Teleasistencia	128.700,00	62.668,60	191.368,60	171.359,22		171.359,22	107.580,26	63.778,96	-20.009,38	
45004	Junta CyL: Equipos de acción social básica	2.602.732,00	254.856,66	2.857.588,66	1.853.230,19		1.853.230,19	1.598.373,53	254.856,66	-1.004.358,47	
45005	Junta CyL: Apoyo a familias	498.487,00	50.509,61	548.996,61	417.503,61		417.503,61	366.994,00	50.509,61	-131.493,00	
45006	Junta CyL: Apoyo a inmigrantes	3.000,00	35.500,00	38.500,00	38.500,00		38.500,00	38.500,00			
45007	Junta CyL: exclusión social	533.258,00	83.733,17	616.991,17	616.991,17		616.991,17	533.258,00	83.733,17		
45008	Junta CyL: Educar en familia	1.374,00		1.374,00						-1.374,00	
45009	Junta CyL: Construyendo mi futuro	9.750,00		9.750,00	7.521,99		7.521,99	7.521,99		-2.228,01	
45010	Junta CyL: talleres ocupacionales	88.000,00		88.000,00	88.000,00		88.000,00	88.000,00			
45011	Junta CyL: Ayudas económicas de emergencia	810.233,00	140.000,00	950.233,00	950.233,00		950.233,00	810.233,00	140.000,00		
45014	Prestación económica a familias conciliación familiar COVID		364.572,00	364.572,00	364.572,00		364.572,00	364.572,00			
45016	Junta CyL: mantenimiento plazas residenciales	167.198,00		167.198,00	155.155,86		155.155,86	155.155,86		-12.042,14	
45017	Junta CyL: Atención a la Dependencia (EPAP)	216.378,00	72.310,12	288.688,12	288.688,12		288.688,12	216.368,00	72.320,12		
45018	Junta CyL: cursos de formación a cuidadores	10.500,00		10.500,00	10.500,00		10.500,00	10.500,00			
45034	SUBV.JCYL.- IGUALDAD DE OPORTUNIDADES		48.000,00	48.000,00	48.000,00		48.000,00	48.000,00			
45035	SUBV.JCYL.- REFUERZO LIMPIEZA COLEGIOS POR COVID				60.490,00		60.490,00	60.490,00		60.490,00	
45060	Junta CyL: prevención drogodependencia	41.540,00	21.935,63	63.475,63	60.457,21		60.457,21	38.520,59	21.936,62	-3.018,42	
45080	SUBV.JCYL.- PROY.REACTIVACIÓN COMERCIO DE PROXIMIDAD		170.244,00	170.244,00	308.244,00		308.244,00	308.244,00		138.000,00	
45081	Junta CyL: comedor transeuntes	189.400,00		189.400,00	192.886,75		192.886,75	192.886,75		3.486,75	
45082	Junta CyL: Centros de personas mayores	1.472.655,00		1.472.655,00	1.526.246,49		1.526.246,49	1.526.246,49		53.591,49	



ESTADO DE LIQUIDACIÓN DEL PRESUPUESTO DE INGRESOS: RESUMEN POR CLASIFICACIÓN ECONÓMICA

(2021)

Capítulo: 4 Transferencia corrientes.

ARTÍCULO	CONCEPTO SUBCONCEPTO	PREVISIONES PRESUPUESTARIAS			DERECHOS RECONOCIDOS	DERECHOS ANULADOS	DERECHOS CANCELADOS	DERECHOS RECONOCIDOS NETOS	RECAUDACIÓN NETA	DERECHOS PENDIENTES DE COBRO A 31 DE DICIEMBRE	EXCESO / DEFECTO PREVISIÓN
		INICIALES	MODIFICACIONES	DEFINITIVAS							
45083	Aportación Junta CyL: Fondo participación tributos Comunidad	901.330,00		901.330,00	764.679,28			764.679,28	764.679,28		-136.650,72
45084	Junta CyL: Participación tributos comunidad (incondicionada)	1.358.855,00		1.358.855,00	569.585,79			569.585,79	569.585,79		-789.269,21
45087	SUBV.JCYL- CREAC. RED MERCADOS LOCALES PRODUCTOS ECOLÓGICOS				5.513,47			5.513,47	5.513,47		5.513,47
45089	SUBV.JCYL- PROGRAMAS EDUCACIÓN AMBIENTAL				15.000,00			15.000,00	15.000,00		15.000,00
	Total Concepto	14.604.475,00	2.726.269,79	17.330.744,79	16.151.423,27			16.151.423,27	14.042.348,13	2.109.075,14	-1.179.321,52
451	De Organismos Autónomos y agencias de las C.A										
45141	ECYL - Programa mixto parques y jardines 2019				62.739,60			62.739,60	62.739,60		62.739,60
45143	EXCYL. Contr.temp.percep.renta garantiz.ciudad. PER-479-19	100.000,00		100.000,00							-100.000,00
45146	MAYEL desempleados mayores de 55 años										
45147	EXCYL55, perceptores renta de ciudadanía mayores de 55 años	40.000,00		40.000,00							-40.000,00
45149	ECYL.- Programa mixto Valladolid CUIDA III DUPLO				59.748,63			59.748,63	59.748,63		59.748,63
45150	Programa mixto F.y empleo 2019-2020 Turismo Valladolid				74.367,86			74.367,86	74.367,86		74.367,86
45151	Programa mixto F.y empleo 2019-2020 Pintura decorativa III				55.065,80			55.065,80	55.065,80		55.065,80
45152	EXCYL.- CONTRAT.TEMP.DESEMP.L.PE RCP.R.G.DE CIUDADANÍA		200.000,00	200.000,00	300.000,00			300.000,00	300.000,00		100.000,00
45153	CONTRAT.DESEMPLEADOS PERCEPT.RENTA CIUDAD. + 55 AÑOS				40.000,00			40.000,00	40.000,00		40.000,00
45154	ECYL.- Contratacion Agente Igualdad Oportunidades				5.208,00			5.208,00	5.208,00		5.208,00
45155	ECYL. Programa mixto: parques y jardines II	105.020,00		105.020,00	43.024,97			43.024,97	43.024,97		-61.995,03



ESTADO DE LIQUIDACIÓN DEL PRESUPUESTO DE INGRESOS: RESUMEN POR CLASIFICACIÓN ECONÓMICA

(2021)

Capítulo: 4 Transferencia corrientes.

ARTÍCULO	CONCEPTO SUBCONCEPTO	PREVISIONES PRESUPUESTARIAS			DERECHOS RECONOCIDOS	DERECHOS ANULADOS	DERECHOS CANCELADOS	DERECHOS RECONOCIDOS NETOS	RECAUDACIÓN NETA	DERECHOS PENDIENTES DE COBRO A 31 DE DICIEMBRE	EXCESO / DEFECTO PREVISIÓN
		INICIALES	MODIFICACIONES	DEFINITIVAS							
45156	ECYL: programa mixto Valladolid Cuida IV	122.930,00		122.930,00	73.757,09			73.757,09	73.757,09		-49.172,91
45157	ECYL: programa mixto Pintura III	184.395,00		184.395,00	110.635,63			110.635,63	110.635,63		-73.759,37
45158	EXCYL.- MAYEL 20 (DESEMPLEADOS MAYORES DE 55 AÑOS)		100.000,00	100.000,00	100.000,00			100.000,00	100.000,00		
45159	SUBV.ECYL.- COVEL 2020		2.330.000,00	2.330.000,00	2.330.000,00			2.330.000,00	2.330.000,00		
45160	ECYL.- CONTRAT. AGENTES IGUALDAD DE OPORTUNIDADES		10.416,00	10.416,00	5.208,00			5.208,00	5.208,00		-5.208,00
45161	ECYL.- PROG.MIXTO FORMACION Y EMPLEO PARQUES Y JARDINES III		38.010,00	38.010,00	107.158,68			107.158,68	107.158,68		69.148,68
45162	ECYL. PROG.MIXTO FORMACION Y EMPLEO VALLADOLID CUIDA V		39.510,00	39.510,00	214.317,36			214.317,36	214.317,36		174.807,36
45163	ECYL. PROG.MIXTO FORMACION Y EMPLEO PINTURA DECORATIVA IV		32.605,00	32.605,00	128.590,42			128.590,42	128.590,42		95.985,42
	Total Concepto	552.345,00	2.750.541,00	3.302.886,00	3.709.822,04			3.709.822,04	3.709.822,04		406.936,04
	Total Artículo.	15.156.820,00	5.476.810,79	20.633.630,79	19.861.245,31			19.861.245,31	17.752.170,17	2.109.075,14	-772.385,48
46	De Entidades Locales.										
463	De Mancomunidades.										
46300	MANCOMUNIDAD MPAL. TIERRAS DE VALLADOLID				400.155,32			400.155,32	400.155,32		400.155,32
46301	APORTACION FUNCIONES INTERVENTOR MANCOMUNIDAD		6.500,00	6.500,00	6.500,00			6.500,00	6.500,00		
	Total Concepto		6.500,00	6.500,00	406.655,32			406.655,32	406.655,32		400.155,32
466	De otras Entidades que agrupen Municipios.										
46607	FEMP.- PROGRAMA EDUCACIÓN SALUD		8.004,41	8.004,41							-8.004,41



052

ESTADO DE LIQUIDACIÓN DEL PRESUPUESTO DE INGRESOS: RESUMEN POR CLASIFICACIÓN ECONÓMICA

(2021)

Capítulo: 4 Transferencia corrientes.

ARTÍCULO	CONCEPTO SUBCONCEPTO	PREVISIONES PRESUPUESTARIAS			DERECHOS RECONOCIDOS	DERECHOS ANULADOS	DERECHOS CANCELADOS	DERECHOS RECONOCIDOS NETOS	RECAUDACIÓN NETA	DERECHOS PENDIENTES DE COBRO A 31 DE DICIEMBRE	EXCESO / DEFECTO PREVISIÓN
		INICIALES	MODIFICACIONES	DEFINITIVAS							
	Total Concepto		8.004,41	8.004,41							-8.004,41
	Total Artículo.		14.504,41	14.504,41	406.655,32			406.655,32	406.655,32		392.150,91
49	Del exterior.										
490	Del Fondo Social Europeo.										
	49012 Proyecto CENCYL+	93.000,00		93.000,00	65.015,06			65.015,06	65.015,06		-27.984,94
	49014 Proyecto PE4TRANS	54.615,00		54.615,00	53.302,75			53.302,75	53.302,75		-1.312,25
	49015 Proyecto CENCYL CIUDADES VERDES	36.000,00		36.000,00							-36.000,00
	49016 Proyecto INDNATUR	13.000,00		13.000,00							-13.000,00
	49017 Proyecto CIRCULAR LABS	65.840,00		65.840,00							-65.840,00
	Total Concepto	262.455,00		262.455,00	118.317,81			118.317,81	118.317,81		-144.137,19
491	Del Fondo de Desarrollo Regional.										
	49115 Subvención CENCYL-Ciudades Verdes				7.324,60			7.324,60	7.324,60		7.324,60
	49116 Subvención INDNATUR				5.178,62			5.178,62	5.178,62		5.178,62
	49117 Subvención CIRCULAR LABS				26.230,82			26.230,82	26.230,82		26.230,82
	Total Concepto				38.734,04			38.734,04	38.734,04		38.734,04
497	Otras transferencias de la Unión Europea.										
	49703 Proyecto URBAN GREEN UP	120.385,00		120.385,00	156.874,90			156.874,90	156.874,90		36.489,90
	49704 Proyecto MOVBI0					14,70		-14,70	-14,70		-14,70
	49705 PROSPECTplus				45.626,67			45.626,67	45.626,67		45.626,67
	49707 Proyecto REMOURBAN										
	49709 Proyecto TT BIGA DATA										
	Total Concepto	120.385,00		120.385,00	202.501,57	14,70		202.486,87	202.486,87		82.101,87



ESTADO DE LIQUIDACIÓN DEL PRESUPUESTO DE INGRESOS: RESUMEN POR CLASIFICACIÓN ECONÓMICA

(2021)

Capítulo: 4 Transferencia corrientes.

ARTÍCULO	CONCEPTO SUBCONCEPTO	PREVISIONES PRESUPUESTARIAS			DERECHOS RECONOCIDOS	DERECHOS ANULADOS	DERECHOS CANCELADOS	DERECHOS RECONOCIDOS NETOS	RECAUDACIÓN NETA	DERECHOS PENDIENTES DE COBRO A 31 DE DICIEMBRE	EXCESO / DEFECTO PREVISIÓN
		INICIALES	MODIFICACIONES	DEFINITIVAS							
	Total Artículo.	382.840,00		382.840,00	359.553,42	14,70		359.538,72	359.538,72		-23.301,28
	Total Capítulo	93.514.660,00	11.385.998,77	104.900.658,77	104.800.546,81	975.021,78		103.825.525,03	101.716.449,89	2.109.075,14	-1.075.133,74



ESTADO DE LIQUIDACIÓN DEL PRESUPUESTO DE INGRESOS: RESUMEN POR CLASIFICACIÓN ECONÓMICA

(2021)

Capítulo: 5 Ingresos patrimoniales.

ARTÍCULO	CONCEPTO SUBCONCEPTO	PREVISIONES PRESUPUESTARIAS			DERECHOS RECONOCIDOS	DERECHOS ANULADOS	DERECHOS CANCELADOS	DERECHOS RECONOCIDOS NETOS	RECAUDACIÓN NETA	DERECHOS PENDIENTES DE COBRO A 31 DE DICIEMBRE	EXCESO / DEFECTO PREVISIÓN
		INICIALES	MODIFICACIONES	DEFINITIVAS							
52	Intereses de depósitos.										
	520 Intereses de depósitos.										
	52000 Intereses de cuentas corrientes	1.000,00		1.000,00							-1.000,00
	Total Concepto	1.000,00		1.000,00							-1.000,00
	Total Artículo.	1.000,00		1.000,00							-1.000,00
53	Dividendos y participación beneficios.										
	534 De Soc merc, entid púb empr y otros organismos públicos.										
	53400 De soc y entidades dependientes de las entidades locales.	300.000,00		300.000,00	1.136.895,82		1.136.895,82	1.136.895,82			836.895,82
	Total Concepto	300.000,00		300.000,00	1.136.895,82		1.136.895,82	1.136.895,82			836.895,82
	537 De empresas privadas.										
	53700 Dividendos y participación beneficios de empresas privadas	5.000,00		5.000,00	4.450,00		4.450,00	4.450,00			-550,00
	Total Concepto	5.000,00		5.000,00	4.450,00		4.450,00	4.450,00			-550,00
	Total Artículo.	305.000,00		305.000,00	1.141.345,82		1.141.345,82	1.141.345,82			836.345,82
54	Rentas de bienes inmuebles.										
	541 Arrendamientos de fincas urbanas.										
	54100 Arrendamientos de fincas urbanas.	40.000,00		40.000,00	22.273,25		22.273,25	22.273,25			-17.726,75
	54101 ARRENDAMIENTO CUPULA DEL MILENIO	20.000,00		20.000,00	9.060,00		9.060,00	9.060,00			-10.940,00
	Total Concepto	60.000,00		60.000,00	31.333,25		31.333,25	31.333,25			-28.666,75
	549 Otras rentas de bienes inmuebles.										
	54900 Otras rentas de bienes inmuebles.										




ESTADO DE LIQUIDACIÓN DEL PRESUPUESTO DE INGRESOS: RESUMEN POR CLASIFICACIÓN ECONÓMICA

(2021)

Capítulo: 5 Ingresos patrimoniales.

ARTÍCULO	CONCEPTO SUBCONCEPTO	PREVISIONES PRESUPUESTARIAS			DERECHOS RECONOCIDOS	DERECHOS ANULADOS	DERECHOS CANCELADOS	DERECHOS RECONOCIDOS NETOS	RECAUDACIÓN NETA	DERECHOS PENDIENTES DE COBRO A 31 DE DICIEMBRE	EXCESO / DEFECTO PREVISIÓN
		INICIALES	MODIFICACIONES	DEFINITIVAS							
	Total Concepto										
	Total Artículo.	60.000,00		60.000,00	31.333,25			31.333,25	31.333,25		-28.666,75
55	Productos de concesiones y aprovechamientos especiales.										
	550 De concesiones admittivas con contraprestación periódica										
	55000 Concesiones admittivas con contraprestación periódica	1.500.000,00		1.500.000,00	1.401.637,18			1.401.637,18	1.398.216,07	3.421,11	-98.362,82
	Total Concepto	1.500.000,00		1.500.000,00	1.401.637,18			1.401.637,18	1.398.216,07	3.421,11	-98.362,82
	554 Aprovechamientos agrícolas y forestales.										
	55400 Producto de explotaciones forestales.	7.000,00		7.000,00	1.840,00			1.840,00	1.840,00		-5.160,00
	Total Concepto	7.000,00		7.000,00	1.840,00			1.840,00	1.840,00		-5.160,00
	559 Otras concesiones y aprovechamientos.										
	55900 OTRAS CONCESIONES Y APROVECHAMIENTOS				15.226,06			15.226,06	15.226,06		15.226,06
	Total Concepto				15.226,06			15.226,06	15.226,06		15.226,06
	Total Artículo.	1.507.000,00		1.507.000,00	1.418.703,24			1.418.703,24	1.415.282,13	3.421,11	-88.296,76
59	Otros ingresos patrimoniales.										
	599 Otros ingresos patrimoniales.										
	59900 Otros ingresos patrimoniales.	5.000,00		5.000,00							-5.000,00
	59901 Ingresos por publicidad en vallas y marquesinas	115.000,00		115.000,00	410.557,83	167.250,45		243.307,38	243.307,38		128.307,38
	Total Concepto	120.000,00		120.000,00	410.557,83	167.250,45		243.307,38	243.307,38		123.307,38
	Total Artículo.	120.000,00		120.000,00	410.557,83	167.250,45		243.307,38	243.307,38		123.307,38
	Total Capítulo	1.993.000,00		1.993.000,00	3.001.940,14	167.250,45		2.834.689,69	2.831.268,58	3.421,11	841.689,69



ESTADO DE LIQUIDACIÓN DEL PRESUPUESTO DE INGRESOS: RESUMEN POR CLASIFICACIÓN ECONÓMICA

(2021)

Capítulo: 6 Enajenación de inversiones reales.

ARTÍCULO	CONCEPTO SUBCONCEPTO	PREVISIONES PRESUPUESTARIAS			DERECHOS RECONOCIDOS	DERECHOS ANULADOS	DERECHOS CANCELADOS	DERECHOS RECONOCIDOS NETOS	RECAUDACIÓN NETA	DERECHOS PENDIENTES DE COBRO A 31 DE DICIEMBRE	EXCESO / DEFECTO PREVISIÓN
		INICIALES	MODIFICACIONES	DEFINITIVAS							
60	De terrenos.										
	603 Patrimonio público del suelo.										
	60301 Patrimonio público del suelo.	3.713.505,00		3.713.505,00	6.696.901,65	675.408,00		6.021.493,65	6.021.493,65		2.307.988,65
	Total Concepto	3.713.505,00		3.713.505,00	6.696.901,65	675.408,00		6.021.493,65	6.021.493,65		2.307.988,65
	609 Otros terrenos.										
	60900 Otros terrenos.	2.050.500,00		2.050.500,00	2.050.500,00			2.050.500,00	2.050.500,00		
	Total Concepto	2.050.500,00		2.050.500,00	2.050.500,00			2.050.500,00	2.050.500,00		
	Total Artículo.	5.764.005,00		5.764.005,00	8.747.401,65	675.408,00		8.071.993,65	8.071.993,65		2.307.988,65
68	Reintegros por operaciones de capital.										
	680 De ejercicios cerrados.										
	68000 REINTEGRO EJERCICIOS CERRADOS				20.526,90			20.526,90	20.526,90		20.526,90
	68001 REINTEGRO EJERCICIOS CERRADOS SECTOR 44 INDUSTRIAL JALON				243.834,63		243.834,63				
	Total Concepto				264.361,53		243.834,63	20.526,90	20.526,90		20.526,90
	Total Artículo.				264.361,53		243.834,63	20.526,90	20.526,90		20.526,90
	Total Capítulo	5.764.005,00		5.764.005,00	9.011.763,18	675.408,00	243.834,63	8.092.520,55	8.092.520,55		2.328.515,55



ESTADO DE LIQUIDACIÓN DEL PRESUPUESTO DE INGRESOS: RESUMEN POR CLASIFICACIÓN ECONÓMICA

(2021)

Capítulo: 7 Transferencias de capital.

ARTÍCULO	CONCEPTO SUBCONCEPTO	PREVISIONES PRESUPUESTARIAS			DERECHOS RECONOCIDOS	DERECHOS ANULADOS	DERECHOS CANCELADOS	DERECHOS RECONOCIDOS NETOS	RECAUDACIÓN NETA	DERECHOS PENDIENTES DE COBRO A 31 DE DICIEMBRE	EXCESO / DEFECTO PREVISIÓN
		INICIALES	MODIFICACIONES	DEFINITIVAS							
72	De la Administración del Estado.										
	723 De soc merc est, entid púb empr y otros organismos públicos										
	72300 TRANSF.CAPITAL SOC.MERCANTILES EST. ENTIDADES PUB.EMP.		368.368,40	368.368,40							-368.368,40
	Total Concepto		368.368,40	368.368,40							-368.368,40
	Total Artículo.		368.368,40	368.368,40							-368.368,40
75	De Comunidades Autónomas.										
	750 De la Administración General de las Comunidades Autónomas.										
	75002 MRR TRANSFORMACION DIGITAL SERVICIOS SOCIALES		345.250,00	345.250,00	345.250,00		345.250,00		345.250,00		
	75062 Junta CyL: Convenio ARU 29 de Octubre 2ª fase	570.815,00		570.815,00							-570.815,00
	75063 Junta CyL: PLAN VIVIENDA										
	75084 SUBV.JCYL.- FONDO COOPERACIÓN LOCAL (INVERSIONES)		561.789,67	561.789,67	2.064.256,44		2.064.256,44	2.064.256,44	2.064.256,44		1.502.466,77
	75085 JUNTA CYL: MEJORA EFICIENCIA ENERGETICA EN COLEGIOS				197.348,89		197.348,89	197.348,89	197.348,89		197.348,89
	75087 Subvención Junta CyL FCL MIG Urbana										
	Total Concepto	570.815,00	907.039,67	1.477.854,67	2.606.855,33		2.606.855,33	2.261.605,33	345.250,00		1.129.000,66
	Total Artículo.	570.815,00	907.039,67	1.477.854,67	2.606.855,33		2.606.855,33	2.261.605,33	345.250,00		1.129.000,66
79	Del exterior.										
	797 Otras transferencias de la Unión Europea.										



ESTADO DE LIQUIDACIÓN DEL PRESUPUESTO DE INGRESOS: RESUMEN POR CLASIFICACIÓN ECONÓMICA

(2021)

Capítulo: 7 Transferencias de capital.

ARTÍCULO	CONCEPTO SUBCONCEPTO	PREVISIONES PRESUPUESTARIAS			DERECHOS RECONOCIDOS	DERECHOS ANULADOS	DERECHOS CANCELADOS	DERECHOS RECONOCIDOS NETOS	RECAUDACIÓN NETA	DERECHOS PENDIENTES DE COBRO A 31 DE DICIEMBRE	EXCESO / DEFECTO PREVISIÓN
		INICIALES	MODIFICACIONES	DEFINITIVAS							
	79701 Otras transferencias de la Unión Europea.REMOURBAN										
	79703 Proyecto URBAN GREEN UP	397.980,00		397.980,00	361.488,25		361.488,25	361.488,25			-36.491,75
	79709 Proyecto INDNATUR	122.300,00		122.300,00							-122.300,00
	79710 Proyecto CIRCULAR LABS	1.500,00		1.500,00							-1.500,00
	Total Concepto	521.780,00		521.780,00	361.488,25		361.488,25	361.488,25			-160.291,75
	Total Artículo.	521.780,00		521.780,00	361.488,25		361.488,25	361.488,25			-160.291,75
	Total Capítulo	1.092.595,00	1.275.408,07	2.368.003,07	2.968.343,58		2.968.343,58	2.623.093,58	345.250,00		600.340,51



ESTADO DE LIQUIDACIÓN DEL PRESUPUESTO DE INGRESOS: RESUMEN POR CLASIFICACIÓN ECONÓMICA

(2021)

Capítulo: 8 Activos financieros.

ARTÍCULO	CONCEPTO SUBCONCEPTO	PREVISIONES PRESUPUESTARIAS			DERECHOS RECONOCIDOS	DERECHOS ANULADOS	DERECHOS CANCELADOS	DERECHOS RECONOCIDOS NETOS	RECAUDACIÓN NETA	DERECHOS PENDIENTES DE COBRO A 31 DE DICIEMBRE	EXCESO / DEFECTO PREVISIÓN
		INICIALES	MODIFICACIONES	DEFINITIVAS							
82	Reintegro de prést y anticipos concedidos al sector público										
820	Reintegro de prést y antic. concedidos al sector púb a c/p										
82091	Reintegros anticipos entidades del sector público municipal	300.000,00		300.000,00							-300.000,00
	Total Concepto	300.000,00		300.000,00							-300.000,00
	Total Artículo.	300.000,00		300.000,00							-300.000,00
83	Reintegros de préstamos de fuera del sector público.										
830	Reintegros de préstamos de fuera del sector público a c/p										
83000	Reintegro de anuncios por cuenta de particulares	18.000,00		18.000,00	262,80		262,80	262,80			-17.737,20
83001	Reintegro de anticipos al personal	170.000,00		170.000,00	18.557,03		18.557,03	18.557,03			-151.442,97
83002	Reintegros indemnización daños asegurados	35.000,00		35.000,00	738,00		738,00	738,00			-34.262,00
	Total Concepto	223.000,00		223.000,00	19.557,83		19.557,83	19.557,83			-203.442,17
831	Reintegros de préstamos de fuera del sector público a l/p										
83100	Reintegros de obras por cuenta de particulares	480.000,00		480.000,00	15.036,02	135,00	14.901,02	4.938,63	9.962,39		-465.098,98
83101	Reintegros de préstamos al personal	400.000,00		400.000,00	62.458,06		62.458,06	62.458,06			-337.541,94
83102	Reintegros de anticipo sistema de compensación Ariza										
83103	Reintegro anticipo gastos mantenimiento Mercado del Val				619.131,00		619.131,00	619.131,00			619.131,00
	Total Concepto	880.000,00		880.000,00	696.625,08	135,00	696.490,08	686.527,69	9.962,39		-183.509,92
	Total Artículo.	1.103.000,00		1.103.000,00	716.182,91	135,00	716.047,91	706.085,52	9.962,39		-386.952,09
85	Enajenación de acciones y particip del sector público.										



ESTADO DE LIQUIDACIÓN DEL PRESUPUESTO DE INGRESOS: RESUMEN POR CLASIFICACIÓN ECONÓMICA

(2021)

Capítulo: 8 Activos financieros.

ARTÍCULO	CONCEPTO SUBCONCEPTO	PREVISIONES PRESUPUESTARIAS			DERECHOS RECONOCIDOS	DERECHOS ANULADOS	DERECHOS CANCELADOS	DERECHOS RECONOCIDOS NETOS	RECAUDACIÓN NETA	DERECHOS PENDIENTES DE COBRO A 31 DE DICIEMBRE	EXCESO / DEFECTO PREVISIÓN
		INICIALES	MODIFICACIONES	DEFINITIVAS							
850	Enajenación de acciones y participaciones del sector público										
85010	Enajenación de acciones y participaciones del Sector Público				500,00			500,00	500,00		500,00
	Total Concepto				500,00			500,00	500,00		500,00
	Total Artículo.				500,00			500,00	500,00		500,00
87	Remanente de tesorería.										
870	Remanente de tesorería.										
87000	Para gastos generales.		36.763.217,54	36.763.217,54							-36.763.217,54
87010	Para gastos con financiación afectada.		64.661,05	64.661,05							-64.661,05
	Total Concepto		36.827.878,59	36.827.878,59							-36.827.878,59
	Total Artículo.		36.827.878,59	36.827.878,59							-36.827.878,59
	Total Capítulo	1.403.000,00	36.827.878,59	38.230.878,59	716.682,91	135,00		716.547,91	706.585,52	9.962,39	-37.514.330,68



ESTADO DE LIQUIDACIÓN DEL PRESUPUESTO DE INGRESOS: RESUMEN POR CLASIFICACIÓN ECONÓMICA

(2021)

Capítulo: 9 Pasivos financieros.

ARTÍCULO	CONCEPTO SUBCONCEPTO	PREVISIONES PRESUPUESTARIAS			DERECHOS RECONOCIDOS	DERECHOS ANULADOS	DERECHOS CANCELADOS	DERECHOS RECONOCIDOS NETOS	RECAUDACIÓN NETA	DERECHOS PENDIENTES DE COBRO A 31 DE DICIEMBRE	EXCESO / DEFECTO PREVISIÓN
		INICIALES	MODIFICACIONES	DEFINITIVAS							
91	Préstamos recibidos en euros.										
	913 Préstamos recibidos a l/p de entes de fuera del sector público										
	91300 Préstamos recibidos a l/p de entes de fuera del sector público	50.000.000,00		50.000.000,00	48.934.583,00			48.934.583,00	48.934.583,00		-1.065.417,00
	Total Concepto	50.000.000,00		50.000.000,00	48.934.583,00			48.934.583,00	48.934.583,00		-1.065.417,00
	Total Artículo.	50.000.000,00		50.000.000,00	48.934.583,00			48.934.583,00	48.934.583,00		-1.065.417,00
	Total Capítulo	50.000.000,00		50.000.000,00	48.934.583,00			48.934.583,00	48.934.583,00		-1.065.417,00
	Total	311.156.950,00	49.489.285,43	360.646.235,43	343.942.398,06	9.431.949,50	249.061,45	334.261.387,11	321.591.463,99	12.669.923,12	-26.384.848,32



EJERCICIOS CERRADOS
OBLIGACIONES DE PRESUPUESTOS CERRADOS

EJERCICIO 2021

Aplic. Presupuestaria	Descripción	Obligaciones pendientes de pago a 1 de Enero	Modificaciones saldo inicial y anulaciones	Total Obligaciones	Prescripciones	Pagos realizados	Obligaciones pendientes de pago a 31 de Diciembre
2016.03.9241.481	Premios, becas, etc.	300,00		300,00	300,00		
2020.01.9201.203	Arrendamientos de maquinaria, instalaciones y utillaje.	197,84		197,84		197,84	
2020.01.9201.22604	Jurídicos, contenciosos.	458,60		458,60		458,60	
2020.01.9201.22799	Otros trabajos realizados por otras empresas y profes.	8.070,77		8.070,77		8.070,77	
2020.01.9203.213	Reparación de maquinaria, instalaciones técnicas y utillaje.	4.470,95		4.470,95		4.470,95	
2020.01.9203.214	Reparación de elementos de transporte.	261,58		261,58		261,58	
2020.01.9203.22000	Ordinario no inventariable.	13.722,04		13.722,04		13.722,04	
2020.01.9203.22103	Combustibles y carburantes.	135,43		135,43		135,43	
2020.01.9203.22104	Vestuario.	10.805,30		10.805,30		10.805,30	
2020.01.9203.22699	Otros gastos diversos	930,49		930,49		930,49	
2020.01.9203.22799	Otros trabajos realizados por otras empresas y profes.	693,00		693,00		693,00	
2020.01.9205.22100	Energía eléctrica.	307,93		307,93		307,93	
2020.01.9205.22199	Otros suministros.	330,33		330,33		330,33	
2020.01.9206.22001	Prensa, revistas, libros y otras publicaciones.	2.009,67		2.009,67		2.009,67	
2020.01.9206.22199	Otros suministros.	7.120,99		7.120,99		7.120,99	
2020.01.9206.223	Transportes.	363,00		363,00		363,00	



**EJERCICIOS CERRADOS
OBLIGACIONES DE PRESUPUESTOS CERRADOS**

EJERCICIO 2021

Aplic. Presupuestaria	Descripción	Obligaciones pendientes de pago a 1 de Enero	Modificaciones saldo inicial y anulaciones	Total Obligaciones	Prescripciones	Pagos realizados	Obligaciones pendientes de pago a 31 de Diciembre
2020.01.9206.22706	Estudios y trabajos técnicos.	6.562,57		6.562,57		6.562,57	
2020.01.9207.22001	Prensa, revistas, libros y otras publicaciones.	822,52		822,52		822,52	
2020.01.9207.22799	Otros trabajos realizados por otras empresas y profes.	2.923,15		2.923,15		2.923,15	
2020.01.9207.233	Otras indemnizaciones.	4.800,00		4.800,00		4.800,00	
2020.02.1501.22103	Combustibles y carburantes.	710,49		710,49		710,49	
2020.02.1501.22104	Vestuario.	483,55		483,55		483,55	
2020.02.1501.44905	Transferencia corriente a VIVA	385.165,09		385.165,09		385.165,09	
2020.02.1501.74905	Transf de capital a VIVA	1.900.000,00		1.900.000,00		1.900.000,00	
2020.02.1511.22706	Estudios y trabajos técnicos.	5.817,75		5.817,75		5.817,75	
2020.02.1511.22799	Otros trabajos realizados por otras empresas y profes.	8.923,75		8.923,75		8.923,75	
2020.02.1511.609	Otras invers nuevas en infraest y bienes dest al uso gral	176.310,42		176.310,42		176.310,42	
2020.02.1511.622	Edificios y otras construcciones.	785,07		785,07		785,07	
2020.02.9332.203	Arrendamientos de maquinaria, instalaciones y utillaje.	121,00		121,00		121,00	
2020.02.9332.212	Reparación de edificios y otras construcciones.	20.300,55		20.300,55		20.300,55	
2020.02.9332.213	Reparación de maquinaria, instalaciones técnicas y utillaje.	1.905,84		1.905,84		1.905,84	
2020.02.9332.214	Reparación de elementos de transporte.	3.701,32		3.701,32		3.701,32	



EJERCICIOS CERRADOS
OBLIGACIONES DE PRESUPUESTOS CERRADOS

EJERCICIO 2021

Aplic. Presupuestaria	Descripción	Obligaciones pendientes de pago a 1 de Enero	Modificaciones saldo inicial y anulaciones	Total Obligaciones	Prescripciones	Pagos realizados	Obligaciones pendientes de pago a 31 de Diciembre
2020.02.9332.22100	Energía eléctrica.	10.005,18		10.005,18		10.005,18	
2020.02.9332.22799	Otros trabajos realizados por otras empresas y profes.	15.125,01		15.125,01		15.125,01	
2020.02.9332.632	Edificios y otras construcciones.	98.088,29		98.088,29		98.088,29	
2020.02.9332.633	Maquinaria, instalaciones técnicas y utillaje.	7.200,95		7.200,95		7.200,95	
2020.03.3411.489	Otras transf. a Familias e Instituciones sin fines de lucro.	94.100,00		94.100,00		94.100,00	
2020.03.3411.712	Aportación capital F.M. Deportes	66.791,86		66.791,86		66.791,86	
2020.03.3411.714	Aportación capital FMD (presupuestos participativos)	219.761,42		219.761,42		219.761,42	
2020.03.9241.202	Arrendamientos de edificios y otras construcciones.	1.507,24		1.507,24		1.507,24	
2020.03.9241.212	Reparación de edificios y otras construcciones.	32.930,27		32.930,27		32.930,27	
2020.03.9241.213	Reparación de maquinaria, instalaciones técnicas y utillaje.	20.264,60		20.264,60		20.264,60	
2020.03.9241.22100	Energía eléctrica.	30.216,80		30.216,80		30.216,80	
2020.03.9241.22103	Combustibles y carburantes.	511,83		511,83		511,83	
2020.03.9241.22104	Vestuario.	18.869,46		18.869,46		18.869,46	
2020.03.9241.22200	Servicios de Telecomunicaciones.	3.426,98		3.426,98		3.426,98	
2020.03.9241.22602	Publicidad y propaganda.	13.695,04		13.695,04		13.695,04	
2020.03.9241.22609	Actividades culturales y deportivas	8.535,00		8.535,00		8.535,00	



EJERCICIOS CERRADOS
OBLIGACIONES DE PRESUPUESTOS CERRADOS

EJERCICIO 2021

Aplic. Presupuestaria	Descripción	Obligaciones pendientes de pago a 1 de Enero	Modificaciones saldo inicial y anulaciones	Total Obligaciones	Prescripciones	Pagos realizados	Obligaciones pendientes de pago a 31 de Diciembre
2020.03.9241.22699	Otros gastos diversos	966,79		966,79		966,79	
2020.03.9241.22700	Limpieza y aseo.	3.089,59		3.089,59		3.089,59	
2020.03.9241.22701	Seguridad.	28.289,55		28.289,55		28.289,55	
2020.03.9241.22706	Estudios y trabajos técnicos.	6.108,85		6.108,85		6.108,85	
2020.03.9241.22799	Otros trabajos realizados por otras empresas y profes.	28.060,58		28.060,58		28.060,58	
2020.03.9241.489	Otras transf. a Familias e Instituciones sin fines de lucro.	15.622,26		15.622,26		15.622,26	
2020.03.9241.625	Mobiliario.	51.594,95		51.594,95		51.594,95	
2020.03.9241.632	Edificios y otras construcciones.	275.328,60		275.328,60		275.328,60	
2020.03.9241.633	Maquinaria, instalaciones técnicas y utillaje.	55.918,60		55.918,60		55.918,60	
2020.03.9333.632	Edificios y otras construcciones.	3.976,02		3.976,02		3.976,02	
2020.03.9333.633	Maquinaria, instalaciones técnicas y utillaje.	33.403,36		33.403,36		33.403,36	
2020.04.3121.213	Reparación de maquinaria, instalaciones técnicas y utillaje.	116,51		116,51		116,51	
2020.04.3121.22106	Productos farmacéuticos y material sanitario.	2.150,92		2.150,92		2.150,92	
2020.04.4911.641	Gastos en aplicaciones informáticas.	44.261,35		44.261,35		44.261,35	
2020.04.9202.16000	Seguridad Social.	9.510,37		9.510,37		9.510,37	
2020.04.9202.203	Arrendamientos de maquinaria, instalaciones y utillaje.	248,58		248,58		248,58	



EJERCICIOS CERRADOS
OBLIGACIONES DE PRESUPUESTOS CERRADOS

EJERCICIO 2021

Aplic. Presupuestaria	Descripción	Obligaciones pendientes de pago a 1 de Enero	Modificaciones saldo inicial y anulaciones	Total Obligaciones	Prescripciones	Pagos realizados	Obligaciones pendientes de pago a 31 de Diciembre
2020.04.9204.206	Arrendamientos de equipos para procesos de información.	545,74		545,74		545,74	
2020.04.9204.213	Reparación de maquinaria, instalaciones técnicas y utillaje.	940,17		940,17		940,17	
2020.04.9204.216	Equipos para procesos de información.	56.476,67		56.476,67		56.476,67	
2020.04.9204.22002	Material informático no inventariable.	1.450,19		1.450,19		1.450,19	
2020.04.9204.22100	Energía eléctrica.	3.438,02		3.438,02		3.438,02	
2020.04.9204.22200	Servicios de Telecomunicaciones.	19.343,01		19.343,01		19.343,01	
2020.04.9204.22699	Otros gastos diversos	151,25		151,25		151,25	
2020.04.9204.22700	Limpieza y aseo.	780,09		780,09		780,09	
2020.04.9204.22701	Seguridad.	1.623,34		1.623,34		1.623,34	
2020.04.9204.626	Equipos para procesos de información.	62.378,05		62.378,05		62.378,05	
2020.04.9204.636	Equipos para procesos de información.	50.474,31		50.474,31		50.474,31	
2020.04.9204.641	Gastos en aplicaciones informáticas.	314.014,23		314.014,23		314.014,23	
2020.04.9209.625	Mobiliario.	1.832,44		1.832,44		1.832,44	
2020.04.9231.22799	Otros trabajos realizados por otras empresas y profes.	1.667,10		1.667,10		1.667,10	
2020.04.9311.22602	Publicidad y propaganda.	9,60		9,60		9,60	
2020.04.9321.22602	Publicidad y propaganda.	20,40		20,40		20,40	



EJERCICIOS CERRADOS
OBLIGACIONES DE PRESUPUESTOS CERRADOS

EJERCICIO 2021

Aplic. Presupuestaria	Descripción	Obligaciones pendientes de pago a 1 de Enero	Modificaciones saldo inicial y anulaciones	Total Obligaciones	Prescripciones	Pagos realizados	Obligaciones pendientes de pago a 31 de Diciembre
2020.04.9331.224	Primas de seguros.	20.475,28		20.475,28		20.475,28	
2020.04.9331.22604	Jurídicos, contenciosos.	471,44		471,44		471,44	
2020.04.9331.22706	Estudios y trabajos técnicos.	2.904,00		2.904,00		2.904,00	
2020.04.9331.83000	Anuncios por cuenta de particulares	117,60		117,60		117,60	
2020.05.2411.22602	Publicidad y propaganda.	4.840,00		4.840,00		4.840,00	
2020.05.2411.22706	Estudios y trabajos técnicos.	10.284,50		10.284,50		10.284,50	
2020.05.2411.22799	Otros trabajos realizados por otras empresas y profes.	39.670,36		39.670,36		39.670,36	
2020.05.2411.470	Subvenciones para fomento del empleo.	1.819.086,07		1.819.086,07		1.819.086,07	
2020.05.2411.481	Premios, becas, etc.	27.099,80		27.099,80		27.099,80	
2020.05.2411.482	Transf. a fundaciones, instituciones y otras entidades	30.000,00		30.000,00		30.000,00	
2020.05.4312.202	Arrendamientos de edificios y otras construcciones.	150,12		150,12		150,12	
2020.05.4312.22100	Energía eléctrica.	121,38		121,38		121,38	
2020.05.4312.22104	Vestuario.	4.334,94		4.334,94		4.334,94	
2020.05.4312.22602	Publicidad y propaganda.	26.281,20		26.281,20		26.281,20	
2020.05.4312.22604	Jurídicos, contenciosos.	893.577,00		893.577,00		893.577,00	
2020.05.4312.22699	Otros gastos diversos	12.360,38		12.360,38		12.360,38	



EJERCICIOS CERRADOS
OBLIGACIONES DE PRESUPUESTOS CERRADOS

EJERCICIO 2021

Aplic. Presupuestaria	Descripción	Obligaciones pendientes de pago a 1 de Enero	Modificaciones saldo inicial y anulaciones	Total Obligaciones	Prescripciones	Pagos realizados	Obligaciones pendientes de pago a 31 de Diciembre
2020.05.4312.22799	Otros trabajos realizados por otras empresas y profes.	7.260,00		7.260,00		7.260,00	
2020.05.4312.632	Edificios y otras construcciones.	7.055,13		7.055,13		7.055,13	
2020.05.4314.22602	Publicidad y propaganda.	37.225,64		37.225,64		37.225,64	
2020.05.4314.22799	Otros trabajos realizados por otras empresas y profes.	2.432,10		2.432,10		2.432,10	
2020.05.4314.489	Otras transf. a Familias e Instituciones sin fines de lucro.	1.815,00		1.815,00		1.815,00	
2020.05.4331.203	Arrendamientos de maquinaria, instalaciones y utillaje.	39,81		39,81		39,81	
2020.05.4331.22100	Energía eléctrica.	1.410,88		1.410,88		1.410,88	
2020.05.4331.22602	Publicidad y propaganda.	15.497,68		15.497,68		15.497,68	
2020.05.4331.22606	Reuniones, conferencias y cursos.	325,00		325,00		325,00	
2020.05.4331.22699	Otros gastos diversos	726,00		726,00		726,00	
2020.05.4331.22700	Limpieza y aseo.	1.409,08		1.409,08		1.409,08	
2020.05.4331.22706	Estudios y trabajos técnicos.	45.417,13		45.417,13		45.417,13	
2020.05.4331.22799	Otros trabajos realizados por otras empresas y profes.	51.277,64		51.277,64		51.277,64	
2020.05.4331.23020	Dietas del personal no directivo	200,50		200,50		200,50	
2020.05.4331.23120	Locomoción del personal no directivo.	191,05		191,05		191,05	
2020.05.4331.482	Transf. a fundaciones, instituciones y otras entidades	95.000,00		95.000,00		95.000,00	



**EJERCICIOS CERRADOS
OBLIGACIONES DE PRESUPUESTOS CERRADOS**

EJERCICIO 2021

Aplic. Presupuestaria	Descripción	Obligaciones pendientes de pago a 1 de Enero	Modificaciones saldo inicial y anulaciones	Total Obligaciones	Prescripciones	Pagos realizados	Obligaciones pendientes de pago a 31 de Diciembre
2020.05.4331.609	Otras invers nuevas en infraest y bienes dest al uso gral	233.073,60		233.073,60		233.073,60	
2020.06.2314.213	Reparación de maquinaria, instalaciones técnicas y utillaje.	3.417,31		3.417,31		3.417,31	
2020.06.2314.22100	Energía eléctrica.	1.094,84		1.094,84		1.094,84	
2020.06.2314.22602	Publicidad y propaganda.	6.912,73		6.912,73		6.912,73	
2020.06.2314.22609	Actividades culturales y deportivas	9.639,00		9.639,00		9.639,00	
2020.06.2314.22799	Otros trabajos realizados por otras empresas y profes.	33.554,48		33.554,48		33.554,48	
2020.06.2314.632	Edificios y otras construcciones.	267.960,54		267.960,54		267.960,54	
2020.06.2314.641	Gastos en aplicaciones informáticas.	18.139,75		18.139,75		18.139,75	
2020.06.2315.22100	Energía eléctrica.	211,70		211,70		211,70	
2020.06.2315.22199	Otros suministros.	17.028,83		17.028,83		17.028,83	
2020.06.2315.22611	Plan contra la violencia de género	3.245,20		3.245,20		3.245,20	
2020.06.2315.22613	Plan Igualdad de Oportunidades	28.720,55		28.720,55		28.720,55	
2020.06.2315.22614	Plan Infancia	1.149,50		1.149,50		1.149,50	
2020.06.2315.22799	Otros trabajos realizados por otras empresas y profes.	39.452,45		39.452,45		39.452,45	
2020.06.2315.48000	Subvenciones a asociaciones y atenciones benéficas	2.408,17		2.408,17		2.408,17	
2020.06.3231.212	Reparación de edificios y otras construcciones.	265,03		265,03		265,03	



**EJERCICIOS CERRADOS
OBLIGACIONES DE PRESUPUESTOS CERRADOS**

EJERCICIO 2021

Aplic. Presupuestaria	Descripción	Obligaciones pendientes de pago a 1 de Enero	Modificaciones saldo inicial y anulaciones	Total Obligaciones	Prescripciones	Pagos realizados	Obligaciones pendientes de pago a 31 de Diciembre
2020.06.3231.213	Reparación de maquinaria, instalaciones técnicas y utillaje.	2.635,53		2.635,53		2.635,53	
2020.06.3231.22100	Energía eléctrica.	4.146,86		4.146,86		4.146,86	
2020.06.3231.22102	Gas.	6.977,81		6.977,81		6.977,81	
2020.06.3231.22799	Otros trabajos realizados por otras empresas y profes.	60.336,51		60.336,51		60.336,51	
2020.06.3231.489	Otras transf. a Familias e Instituciones sin fines de lucro.	27.930,00		27.930,00		27.930,00	
2020.06.3231.625	Mobiliario.	133,63		133,63		133,63	
2020.06.3232.212	Reparación de edificios y otras construcciones.	33.274,20		33.274,20		33.274,20	
2020.06.3232.213	Reparación de maquinaria, instalaciones técnicas y utillaje.	21.960,55		21.960,55		21.960,55	
2020.06.3232.22100	Energía eléctrica.	39.099,61		39.099,61		39.099,61	
2020.06.3232.22102	Gas.	36,59		36,59		36,59	
2020.06.3232.22103	Combustibles y carburantes.	2.041,88		2.041,88		2.041,88	
2020.06.3232.22104	Vestuario.	2.672,89		2.672,89		2.672,89	
2020.06.3232.22199	Otros suministros.	2.496,00		2.496,00		2.496,00	
2020.06.3232.22700	Limpieza y aseo.	54.923,11		54.923,11		54.923,11	
2020.06.3232.22799	Otros trabajos realizados por otras empresas y profes.	18.593,48		18.593,48		18.593,48	
2020.06.3232.632	Edificios y otras construcciones.	69.092,46		69.092,46		69.092,46	



**EJERCICIOS CERRADOS
OBLIGACIONES DE PRESUPUESTOS CERRADOS**

EJERCICIO 2021

Aplic. Presupuestaria	Descripción	Obligaciones pendientes de pago a 1 de Enero	Modificaciones saldo inicial y anulaciones	Total Obligaciones	Prescripciones	Pagos realizados	Obligaciones pendientes de pago a 31 de Diciembre
2020.06.3232.633	Maquinaria, instalaciones técnicas y utillaje.	18.029,00		18.029,00		18.029,00	
2020.06.3261.22699	Otros gastos diversos	6.000,00		6.000,00		6.000,00	
2020.06.3261.489	Otras transf. a Familias e Instituciones sin fines de lucro.	120,00		120,00		120,00	
2020.06.3321.212	Reparación de edificios y otras construcciones.	5.631,43		5.631,43		5.631,43	
2020.06.3321.215	Mobiliario.	183,92		183,92		183,92	
2020.06.3321.22001	Prensa, revistas, libros y otras publicaciones.	3.745,04		3.745,04		3.745,04	
2020.06.3321.22100	Energía eléctrica.	305,57		305,57		305,57	
2020.06.3321.22199	Otros suministros.	5.099,99		5.099,99		5.099,99	
2020.06.3321.22699	Otros gastos diversos	283,32		283,32		283,32	
2020.06.3321.22799	Otros trabajos realizados por otras empresas y profes.	73.264,00		73.264,00		73.264,00	
2020.06.3321.622	Edificios y otras construcciones.	54.342,27		54.342,27		54.342,27	
2020.06.3321.625	Mobiliario.	15.269,75		15.269,75		15.269,75	
2020.06.3321.629	Otras inv nuevas asoc al funcionam operativo de los serv	32.493,31		32.493,31		32.493,31	
2020.06.3321.632	Edificios y otras construcciones.	22.511,43		22.511,43		22.511,43	
2020.06.3321.635	Mobiliario.	18.140,56		18.140,56		18.140,56	
2020.07.1623.633	Maquinaria, instalaciones técnicas y utillaje.	50.184,38		50.184,38		50.184,38	



EJERCICIOS CERRADOS
OBLIGACIONES DE PRESUPUESTOS CERRADOS

EJERCICIO 2021

Aplic. Presupuestaria	Descripción	Obligaciones pendientes de pago a 1 de Enero	Modificaciones saldo inicial y anulaciones	Total Obligaciones	Prescripciones	Pagos realizados	Obligaciones pendientes de pago a 31 de Diciembre
2020.07.1701.22100	Energía eléctrica.	1.336,92		1.336,92		1.336,92	
2020.07.1701.22602	Publicidad y propaganda.	5.807,60		5.807,60		5.807,60	
2020.07.1701.22706	Estudios y trabajos técnicos.	9.031,32		9.031,32		9.031,32	
2020.07.1701.22799	Otros trabajos realizados por otras empresas y profes.	13.599,95		13.599,95		13.599,95	
2020.07.1711.213	Reparación de maquinaria, instalaciones técnicas y utillaje.	8.074,58		8.074,58		8.074,58	
2020.07.1711.214	Reparación de elementos de transporte.	4.676,82		4.676,82		4.676,82	
2020.07.1711.22100	Energía eléctrica.	23.790,10		23.790,10		23.790,10	
2020.07.1711.22106	Productos farmacéuticos y material sanitario.	13,90		13,90		13,90	
2020.07.1711.22110	Productos de limpieza y aseo.	105,22		105,22		105,22	
2020.07.1711.22199	Otros suministros.	13.191,83		13.191,83		13.191,83	
2020.07.1711.22700	Limpieza y aseo.	39.724,95		39.724,95		39.724,95	
2020.07.1711.22799	Otros trabajos realizados por otras empresas y profes.	80.783,83		80.783,83		80.783,83	
2020.07.1711.610	Inversiones en terrenos.	394.197,78		394.197,78		394.197,78	
2020.07.1711.619	Otras inver de reposic en infraest y bienes dest al uso gral	1.288.786,01		1.288.786,01		1.288.786,01	
2020.07.1711.623	Maquinaria, instalaciones técnicas y utillaje.	50.334,79		50.334,79		50.334,79	
2020.07.1721.213	Reparación de maquinaria, instalaciones técnicas y utillaje.	3.952,76		3.952,76		3.952,76	



EJERCICIOS CERRADOS
OBLIGACIONES DE PRESUPUESTOS CERRADOS

EJERCICIO 2021

Aplic. Presupuestaria	Descripción	Obligaciones pendientes de pago a 1 de Enero	Modificaciones saldo inicial y anulaciones	Total Obligaciones	Prescripciones	Pagos realizados	Obligaciones pendientes de pago a 31 de Diciembre
2020.07.1721.22100	Energía eléctrica.	1.143,22		1.143,22		1.143,22	
2020.07.1721.22101	Agua.	725,23		725,23		725,23	
2020.07.1721.22112	Sumin. de material electrónico, eléctrico y de telecomunic.	10.253,99		10.253,99		10.253,99	
2020.07.1721.22199	Otros suministros.	440,68		440,68		440,68	
2020.07.1721.22706	Estudios y trabajos técnicos.	13.107,49		13.107,49		13.107,49	
2020.07.1721.22799	Otros trabajos realizados por otras empresas y profes.	4.365,77		4.365,77		4.365,77	
2020.07.1721.623	Maquinaria, instalaciones técnicas y utillaje.	100.717,45		100.717,45		100.717,45	
2020.07.1721.633	Maquinaria, instalaciones técnicas y utillaje.	28.794,20		28.794,20		28.794,20	
2020.08.1301.22602	Publicidad y propaganda.	7.102,70		7.102,70		7.102,70	
2020.08.1301.22706	Estudios y trabajos técnicos.	5.706,72		5.706,72		5.706,72	
2020.08.1341.22100	Energía eléctrica.	10.909,48		10.909,48		10.909,48	
2020.08.1341.22706	Estudios y trabajos técnicos.	30.000,00		30.000,00		30.000,00	
2020.08.1341.609	Otras invers nuevas en infraest y bienes dest al uso gral	11.570,25		11.570,25		11.570,25	
2020.08.1341.619	Otras inver de reposic en infraest y bienes dest al uso gral	236.486,12		236.486,12		236.486,12	
2020.08.1341.640	Gastos en inversiones de carácter inmaterial.	13.489,78		13.489,78		13.489,78	
2020.08.1513.22699	Otros gastos diversos	160,80		160,80		160,80	



**EJERCICIOS CERRADOS
OBLIGACIONES DE PRESUPUESTOS CERRADOS**

EJERCICIO 2021

Aplic. Presupuestaria	Descripción	Obligaciones pendientes de pago a 1 de Enero	Modificaciones saldo inicial y anulaciones	Total Obligaciones	Prescripciones	Pagos realizados	Obligaciones pendientes de pago a 31 de Diciembre
2020.08.1532.203	Arrendamientos de maquinaria, instalaciones y utillaje.	1.830,35		1.830,35		1.830,35	
2020.08.1532.204	Arrendamientos de material de transporte.	157,11		157,11		157,11	
2020.08.1532.210	Infraestructuras y bienes naturales.	27.241,15		27.241,15		27.241,15	
2020.08.1532.213	Reparación de maquinaria, instalaciones técnicas y utillaje.	52,43		52,43		52,43	
2020.08.1532.214	Reparación de elementos de transporte.	9.374,79		9.374,79		9.374,79	
2020.08.1532.22103	Combustibles y carburantes.	1.342,51		1.342,51		1.342,51	
2020.08.1532.22699	Otros gastos diversos	665,50		665,50		665,50	
2020.08.1532.609	Otras invers nuevas en infraest y bienes dest al uso gral	669,39		669,39		669,39	
2020.08.1532.619	Otras inver de reposic en infraest y bienes dest al uso gral	596.720,80		596.720,80		596.720,80	
2020.08.1532.624	Elementos de transporte.	39.930,00		39.930,00		39.930,00	
2020.08.1651.213	Reparación de maquinaria, instalaciones técnicas y utillaje.	16.733,33		16.733,33		16.733,33	
2020.08.1651.214	Reparación de elementos de transporte.	163,98		163,98		163,98	
2020.08.1651.22100	Energía eléctrica.	216.241,36		216.241,36		216.241,36	
2020.08.1651.22199	Otros suministros.	7.609,71		7.609,71		7.609,71	
2020.08.1651.22699	Otros gastos diversos	548,86		548,86		548,86	
2020.08.1651.619	Otras inver de reposic en infraest y bienes dest al uso gral	290.686,76		290.686,76		290.686,76	



EJERCICIOS CERRADOS
OBLIGACIONES DE PRESUPUESTOS CERRADOS

EJERCICIO 2021

Aplic. Presupuestaria	Descripción	Obligaciones pendientes de pago a 1 de Enero	Modificaciones saldo inicial y anulaciones	Total Obligaciones	Prescripciones	Pagos realizados	Obligaciones pendientes de pago a 31 de Diciembre
2020.09.3301.22602	Publicidad y propaganda.	1.815,00		1.815,00		1.815,00	
2020.09.3301.22706	Estudios y trabajos técnicos.	25.226,62		25.226,62		25.226,62	
2020.09.3301.22799	Otros trabajos realizados por otras empresas y profes.	4.172,66		4.172,66		4.172,66	
2020.09.3341.22100	Energía eléctrica.	8.063,58		8.063,58		8.063,58	
2020.09.3341.22199	Otros suministros.	1.474,09		1.474,09		1.474,09	
2020.09.3341.22200	Servicios de Telecomunicaciones.	248,79		248,79		248,79	
2020.09.3341.22602	Publicidad y propaganda.	21.000,00		21.000,00		21.000,00	
2020.09.3341.22699	Otros gastos diversos	10.598,40		10.598,40		10.598,40	
2020.09.3341.22700	Limpieza y aseo.	1.718,45		1.718,45		1.718,45	
2020.09.3341.22799	Otros trabajos realizados por otras empresas y profes.	27.438,72		27.438,72		27.438,72	
2020.09.3341.411	Transf. corriente a la F.M. Cultura	267.000,00		267.000,00		267.000,00	
2020.09.3341.48900	Otras transf. a Familias e Instituciones sin fines de lucro.	25.000,00		25.000,00		25.000,00	
2020.09.3341.711	Aportación capital a F.M. Cultura	96.604,26		96.604,26		96.604,26	
2020.09.4321.22100	Energía eléctrica.	105,21		105,21		105,21	
2020.09.4321.22799	Otros trabajos realizados por otras empresas y profes.	1.431,83		1.431,83		1.431,83	
2020.09.9337.625	Mobiliario.	39.264,50		39.264,50		39.264,50	



EJERCICIOS CERRADOS
OBLIGACIONES DE PRESUPUESTOS CERRADOS

EJERCICIO 2021

Aplic. Presupuestaria	Descripción	Obligaciones pendientes de pago a 1 de Enero	Modificaciones saldo inicial y anulaciones	Total Obligaciones	Prescripciones	Pagos realizados	Obligaciones pendientes de pago a 31 de Diciembre
2020.10.2311.212	Reparación de edificios y otras construcciones.	53,57		53,57		53,57	
2020.10.2311.213	Reparación de maquinaria, instalaciones técnicas y utillaje.	103,34		103,34		103,34	
2020.10.2311.22100	Energía eléctrica.	1.783,50		1.783,50		1.783,50	
2020.10.2311.22104	Vestuario.	955,38		955,38		955,38	
2020.10.2311.22199	Otros suministros.	562,65		562,65		562,65	
2020.10.2311.22200	Servicios de Telecomunicaciones.	5.013,50		5.013,50		5.013,50	
2020.10.2311.223	Transportes.	423,50		423,50		423,50	
2020.10.2311.22699	Otros gastos diversos	2.230,16		2.230,16		2.230,16	
2020.10.2311.22700	Limpieza y aseo.	4.935,78		4.935,78		4.935,78	
2020.10.2311.22706	Estudios y trabajos técnicos.	1.997,96		1.997,96		1.997,96	
2020.10.2311.22799	Otros trabajos realizados por otras empresas y profes.	473.427,64		473.427,64		473.427,64	
2020.10.2311.48001	Atenc. benéficas ayuda a familias	38.869,96		38.869,96		38.869,96	
2020.10.2311.48002	Atenc. benéficas: pensiones para transeuntes/indomiciliados	7.169,65		7.169,65		7.169,65	
2020.10.2311.489	Otras transf. a Familias e Instituciones sin fines de lucro.	8.000,00		8.000,00		8.000,00	
2020.10.2311.623	Maquinaria, instalaciones técnicas y utillaje.	7.571,30		7.571,30		7.571,30	
2020.10.2311.632	Edificios y otras construcciones.	62.071,46		62.071,46		62.071,46	



017

EJERCICIOS CERRADOS
OBLIGACIONES DE PRESUPUESTOS CERRADOS

EJERCICIO 2021

Aplic. Presupuestaria	Descripción	Obligaciones pendientes de pago a 1 de Enero	Modificaciones saldo inicial y anulaciones	Total Obligaciones	Prescripciones	Pagos realizados	Obligaciones pendientes de pago a 31 de Diciembre
2020.10.2311.633	Maquinaria, instalaciones técnicas y utillaje.	5.445,00		5.445,00		5.445,00	
2020.10.2312.202	Arrendamientos de edificios y otras construcciones.	1.915,83		1.915,83		1.915,83	
2020.10.2312.212	Reparación de edificios y otras construcciones.	20.585,49		20.585,49		20.585,49	
2020.10.2312.213	Reparación de maquinaria, instalaciones técnicas y utillaje.	94,08		94,08		94,08	
2020.10.2312.22100	Energía eléctrica.	6.220,25		6.220,25		6.220,25	
2020.10.2312.22104	Vestuario.	3.133,54		3.133,54		3.133,54	
2020.10.2312.22199	Otros suministros.	5.545,04		5.545,04		5.545,04	
2020.10.2312.22200	Servicios de Telecomunicaciones.	5.215,86		5.215,86		5.215,86	
2020.10.2312.22612	Plan Solidaridad	535,79		535,79		535,79	
2020.10.2312.22615	Plan Municipal Drogas	5.423,20		5.423,20		5.423,20	
2020.10.2312.22617	Plan de Accesibilidad	5.587,48		5.587,48		5.587,48	
2020.10.2312.22618	Plan Municipal de Ciudad Amigable con los Mayores	18.205,66		18.205,66		18.205,66	
2020.10.2312.22699	Otros gastos diversos	376,55		376,55		376,55	
2020.10.2312.22700	Limpieza y aseo.	49.628,28		49.628,28		49.628,28	
2020.10.2312.22799	Otros trabajos realizados por otras empresas y profes.	434.263,44		434.263,44		434.263,44	
2020.10.2312.48001	Atenc. beneficis ayuda a familias	306,12		306,12		306,12	



EJERCICIOS CERRADOS
OBLIGACIONES DE PRESUPUESTOS CERRADOS

EJERCICIO 2021

Aplic. Presupuestaria	Descripción	Obligaciones pendientes de pago a 1 de Enero	Modificaciones saldo inicial y anulaciones	Total Obligaciones	Prescripciones	Pagos realizados	Obligaciones pendientes de pago a 31 de Diciembre
2020.10.2312.489	Otras transf. a Familias e Instituciones sin fines de lucro.	1.500,00		1.500,00		1.500,00	
2020.10.2312.490	Al exterior.	480.670,00		480.670,00		480.670,00	
2020.10.2312.622	Edificios y otras construcciones.	32.841,39		32.841,39		32.841,39	
2020.10.2312.632	Edificios y otras construcciones.	192.000,29		192.000,29		192.000,29	
2020.10.2313.22602	Publicidad y propaganda.	7.139,00		7.139,00		7.139,00	
2020.10.2313.22699	Otros gastos diversos	1.717,79		1.717,79		1.717,79	
2020.10.2313.22799	Otros trabajos realizados por otras empresas y profes.	7.410,28		7.410,28		7.410,28	
2020.10.2316.22616	Plan Municipal de Convivencia	3.593,49		3.593,49		3.593,49	
2020.10.2412.213	Reparación de maquinaria, instalaciones técnicas y utillaje.	124,99		124,99		124,99	
2020.10.2412.22100	Energía eléctrica.	820,71		820,71		820,71	
2020.10.2412.22104	Vestuario.	2.587,69		2.587,69		2.587,69	
2020.10.2412.22199	Otros suministros.	1.736,57		1.736,57		1.736,57	
2020.10.2412.22200	Servicios de Telecomunicaciones.	411,22		411,22		411,22	
2020.10.2412.223	Transportes.	93,83		93,83		93,83	
2020.10.2412.22706	Estudios y trabajos técnicos.	1.720,00		1.720,00		1.720,00	
2020.10.2412.22799	Otros trabajos realizados por otras empresas y profes.	44.805,44		44.805,44		44.805,44	



**EJERCICIOS CERRADOS
OBLIGACIONES DE PRESUPUESTOS CERRADOS**

EJERCICIO 2021

Aplic. Presupuestaria	Descripción	Obligaciones pendientes de pago a 1 de Enero	Modificaciones saldo inicial y anulaciones	Total Obligaciones	Prescripciones	Pagos realizados	Obligaciones pendientes de pago a 31 de Diciembre
2020.10.2412.489	Otras transf. a Familias e Instituciones sin fines de lucro.	36.000,00		36.000,00		36.000,00	
2020.10.2412.632	Edificios y otras construcciones.	21.330,07		21.330,07		21.330,07	
2020.10.2412.635	Mobiliario.	12.298,44		12.298,44		12.298,44	
2020.11.1302.22602	Publicidad y propaganda.	4.676,54		4.676,54		4.676,54	
2020.11.1321.16200	Formación y perfeccionamiento del personal.	6.191,00		6.191,00		6.191,00	
2020.11.1321.202	Arrendamientos de edificios y otras construcciones.	4.824,98		4.824,98		4.824,98	
2020.11.1321.204	Arrendamientos de material de transporte.	6.897,00		6.897,00		6.897,00	
2020.11.1321.212	Reparación de edificios y otras construcciones.	7.771,61		7.771,61		7.771,61	
2020.11.1321.213	Reparación de maquinaria, instalaciones técnicas y utillaje.	24.608,24		24.608,24		24.608,24	
2020.11.1321.214	Reparación de elementos de transporte.	2.404,27		2.404,27		2.404,27	
2020.11.1321.22100	Energía eléctrica.	6.642,98		6.642,98		6.642,98	
2020.11.1321.22102	Gas.	59,00		59,00		59,00	
2020.11.1321.22103	Combustibles y carburantes.	1.368,62		1.368,62		1.368,62	
2020.11.1321.22104	Vestuario.	45.558,23		45.558,23		45.558,23	
2020.11.1321.22199	Otros suministros.	8.020,34		8.020,34		8.020,34	
2020.11.1321.22200	Servicios de Telecomunicaciones.	2.597,21		2.597,21		2.597,21	



EJERCICIOS CERRADOS
OBLIGACIONES DE PRESUPUESTOS CERRADOS

EJERCICIO 2021

Aplic. Presupuestaria	Descripción	Obligaciones pendientes de pago a 1 de Enero	Modificaciones saldo inicial y anulaciones	Total Obligaciones	Prescripciones	Pagos realizados	Obligaciones pendientes de pago a 31 de Diciembre
2020.11.1321.224	Primas de seguros.	672,46		672,46		672,46	
2020.11.1321.22699	Otros gastos diversos	10.596,00		10.596,00		10.596,00	
2020.11.1321.22700	Limpieza y aseo.	13.159,68		13.159,68		13.159,68	
2020.11.1321.22701	Seguridad.	96.829,92		96.829,92		96.829,92	
2020.11.1321.22799	Otros trabajos realizados por otras empresas y profes.	74.460,46		74.460,46		74.460,46	
2020.11.1321.623	Maquinaria, instalaciones técnicas y utillaje.	11.571,02		11.571,02		11.571,02	
2020.11.1321.624	Elementos de transporte.	111.675,01		111.675,01		111.675,01	
2020.11.1321.626	Equipos para procesos de información.	10.512,50		10.512,50		10.512,50	
2020.11.1321.632	Edificios y otras construcciones.	59.653,00		59.653,00		59.653,00	
2020.11.1361.16200	Formación y perfeccionamiento del personal.	6.521,44		6.521,44		6.521,44	
2020.11.1361.204	Arrendamientos de material de transporte.	438,62		438,62		438,62	
2020.11.1361.212	Reparación de edificios y otras construcciones.	2.505,41		2.505,41		2.505,41	
2020.11.1361.213	Reparación de maquinaria, instalaciones técnicas y utillaje.	1.490,01		1.490,01		1.490,01	
2020.11.1361.214	Reparación de elementos de transporte.	11.863,09		11.863,09		11.863,09	
2020.11.1361.22100	Energía eléctrica.	3.176,63		3.176,63		3.176,63	
2020.11.1361.22102	Gas.	2.037,39		2.037,39		2.037,39	



001

EJERCICIOS CERRADOS
OBLIGACIONES DE PRESUPUESTOS CERRADOS

EJERCICIO 2021

Aplic. Presupuestaria	Descripción	Obligaciones pendientes de pago a 1 de Enero	Modificaciones saldo inicial y anulaciones	Total Obligaciones	Prescripciones	Pagos realizados	Obligaciones pendientes de pago a 31 de Diciembre
2020.11.1361.22104	Vestuario.	85.595,86		85.595,86		85.595,86	
2020.11.1361.22199	Otros suministros.	8.357,04		8.357,04		8.357,04	
2020.11.1361.225	Tributos.	319,72		319,72		319,72	
2020.11.1361.22700	Limpieza y aseo.	4.930,75		4.930,75		4.930,75	
2020.11.1361.623	Maquinaria, instalaciones técnicas y utillaje.	13.791,48		13.791,48		13.791,48	
2020.11.1361.632	Edificios y otras construcciones.	25.488,23		25.488,23		25.488,23	
2020.11.1361.633	Maquinaria, instalaciones técnicas y utillaje.	35.427,14		35.427,14		35.427,14	
2020.11.1621.203	Arrendamientos de maquinaria, instalaciones y utillaje.	60,17		60,17		60,17	
2020.11.1621.204	Arrendamientos de material de transporte.	125,36		125,36		125,36	
2020.11.1621.213	Reparación de maquinaria, instalaciones técnicas y utillaje.	996,51		996,51		996,51	
2020.11.1621.214	Reparación de elementos de transporte.	9.456,62		9.456,62		9.456,62	
2020.11.1621.22100	Energía eléctrica.	2.642,63		2.642,63		2.642,63	
2020.11.1621.22103	Combustibles y carburantes.	46.789,53		46.789,53		46.789,53	
2020.11.1621.22104	Vestuario.	42.265,52		42.265,52		42.265,52	
2020.11.1621.22199	Otros suministros.	2.524,96		2.524,96		2.524,96	
2020.11.1621.225	Tributos.	1.480,97		1.480,97		1.480,97	



EJERCICIOS CERRADOS
OBLIGACIONES DE PRESUPUESTOS CERRADOS

EJERCICIO 2021

Aplic. Presupuestaria	Descripción	Obligaciones pendientes de pago a 1 de Enero	Modificaciones saldo inicial y anulaciones	Total Obligaciones	Prescripciones	Pagos realizados	Obligaciones pendientes de pago a 31 de Diciembre
2020.11.1621.22699	Otros gastos diversos	82,11		82,11		82,11	
2020.11.1621.22700	Limpieza y aseo.	145.051,90		145.051,90		145.051,90	
2020.11.1621.22706	Estudios y trabajos técnicos.	129,72		129,72		129,72	
2020.11.1621.22799	Otros trabajos realizados por otras empresas y profes.	40.304,54		40.304,54		40.304,54	
2020.11.1621.622	Edificios y otras construcciones.	619.021,66		619.021,66		619.021,66	
2020.11.1621.623	Maquinaria, instalaciones técnicas y utillaje.	9.247,46		9.247,46		9.247,46	
2020.11.1621.633	Maquinaria, instalaciones técnicas y utillaje.	69.339,97		69.339,97		69.339,97	
2020.11.1621.634	Elementos de transporte.	139.649,53		139.649,53		139.649,53	
2020.11.1631.214	Reparación de elementos de transporte.	4.111,76		4.111,76		4.111,76	
2020.11.1631.22100	Energía eléctrica.	5.076,07		5.076,07		5.076,07	
2020.11.1631.22104	Vestuario.	81.043,18		81.043,18		81.043,18	
2020.11.1631.22110	Productos de limpieza y aseo.	3.524,62		3.524,62		3.524,62	
2020.11.1631.22199	Otros suministros.	2.068,14		2.068,14		2.068,14	
2020.11.1631.22700	Limpieza y aseo.	20.480,46		20.480,46		20.480,46	
2020.11.1631.634	Elementos de transporte.	11.465,07		11.465,07		11.465,07	
2020.11.3111.214	Reparación de elementos de transporte.	43,56		43,56		43,56	



003

**EJERCICIOS CERRADOS
OBLIGACIONES DE PRESUPUESTOS CERRADOS**

EJERCICIO 2021

Aplic. Presupuestaria	Descripción	Obligaciones pendientes de pago a 1 de Enero	Modificaciones saldo inicial y anulaciones	Total Obligaciones	Prescripciones	Pagos realizados	Obligaciones pendientes de pago a 31 de Diciembre
2020.11.3111.22100	Energía eléctrica.	1.159,46		1.159,46		1.159,46	
2020.11.3111.22106	Productos farmacéuticos y material sanitario.	86.140,14		86.140,14		86.140,14	
2020.11.3111.22199	Otros suministros.	1.188,46		1.188,46		1.188,46	
2020.11.3111.22706	Estudios y trabajos técnicos.	8.197,36		8.197,36		8.197,36	
2020.11.3111.22799	Otros trabajos realizados por otras empresas y profes.	16.650,04		16.650,04		16.650,04	
2020.11.3111.623	Maquinaria, instalaciones técnicas y utillaje.	15.269,11		15.269,11		15.269,11	
2020.11.4315.22100	Energía eléctrica.	395,19		395,19		395,19	
2020.11.4315.22602	Publicidad y propaganda.	16.321,93		16.321,93		16.321,93	
2020.11.4315.22606	Reuniones, conferencias y cursos.	613,20		613,20		613,20	
2020.11.4315.22799	Otros trabajos realizados por otras empresas y profes.	1.851,30		1.851,30		1.851,30	
		17.059.043,51		17.059.043,51	300,00	17.058.743,51	

004



PRESUPUESTO DE INGRESOS
DERECHOS A COBRAR DE PRESUPUESTOS CERRADOS

Fecha Obtención 03/11/2022

Pág. 1

DERECHOS PENDIENTES DE COBRO TOTALES

EJERCICIO 2021

APLICACIÓN PRESUPUESTARIA	DESCRIPCIÓN	DERECHOS PENDIENTES DE COBRO A 1 DE ENERO	MODIFICACIONES SALDO INICIAL	DERECHOS ANULADOS	DERECHOS CANCELADOS	RECAUDACIÓN	DERECHOS PENDIENTE DE COBRO A 31 DE DICIEMBRE
1994.32901	MERCADOS		171,48			171,48	
1995.11600	INCREMENTO VALOR TERRENOS URBANOS	2.164,51					2.164,51
1995.13000	IMP.SOBRE ACTIV.ECONOMICAS EMPRESARIALES	285,95					285,95
1996.11300	I.B.I. URBANA	1.246,80					1.246,80
1996.13000	IMP.SOBRE ACTIV.ECONOMICAS EMPRESARIALES	295,81					295,81
1997.11300	I.B.I. URBANA	221,03					221,03
1997.13000	IMP.SOBRE ACTIV.ECONOMICAS EMPRESARIALES	303,87					303,87
1998.11300	I.B.I. URBANA	210,69					210,69
1998.13000	IMP.SOBRE ACTIV.ECONOMICAS EMPRESARIALES	310,26					310,26
1999.11300	I.B.I. URBANA	214,47					214,47
1999.13000	IMP.SOBRE ACTIV.ECONOMICAS EMPRESARIALES	315,85					315,85
2000.11300	I.B.I. URBANA	225,55					225,55
2000.13000	IMP.SOBRE ACTIV.ECONOMICAS EMPRESARIALES	245,21					245,21
2000.13001	IMP.ACTIV.ECON.PROFESIONALES Y ARTISTICA	0,04					0,04
2000.39120	MULTAS	1.502,53					1.502,53
2001.11300	I.B.I. URBANA	234,62					234,62
2001.13000	IMP.SOBRE ACTIV.ECONOMICAS EMPRESARIALES	165,15					165,15



015

PRESUPUESTO DE INGRESOS
DERECHOS A COBRAR DE PRESUPUESTOS CERRADOS

Fecha Obtención 03/11/2022

Pág. 2

DERECHOS PENDIENTES DE COBRO TOTALES

EJERCICIO 2021

APLICACIÓN PRESUPUESTARIA	DESCRIPCIÓN	DERECHOS PENDIENTES DE COBRO A 1 DE ENERO	MODIFICACIONES SALDO INICIAL	DERECHOS ANULADOS	DERECHOS CANCELADOS	RECAUDACIÓN	DERECHOS PENDIENTE DE COBRO A 31 DE DICIEMBRE
2002.11300	I.B.I. URBANA	5.296,00					5.296,00
2002.11500	IMPUESTO SOBRE VEHICULOS TRACCION MEC.	2.685,36					2.685,36
2002.13000	IMP.SOBRE ACTIV.ECONOMICAS EMPRESARIALES	13.926,13					13.926,13
2003.11300	I.B.I. URBANA	4.771,62					4.771,62
2003.11500	IMPUESTO SOBRE VEHICULOS TRACCION MEC.	3.050,57					3.050,57
2003.13000	IMP.SOBRE ACTIV.ECONOMICAS EMPRESARIALES	9.135,27					9.135,27
2004.11300	I.B.I. URBANA	4.918,86	86,95			86,95	4.918,86
2004.11500	IMPUESTO SOBRE VEHICULOS TRACCION MEC.	2.765,93					2.765,93
2004.13000	IMP.SOBRE ACTIV.ECONOMICAS EMPRESARIALES	13.319,25					13.319,25
2004.39101	MULTAS INFRACCIONES ORDENANZAS	150,25					150,25
2004.55400	SUMINISTRO DE AGUA		14,74			14,74	
2005.11300	I.B.I. URBANA	5.168,49	214,68			214,68	5.168,49
2005.11500	IMPUESTO SOBRE VEHICULOS TRACCION MEC.	2.731,50					2.731,50
2005.33504	SUBSUELO,SUELO Y VUELO	183,76					183,76
2005.39101	MULTAS INFRACCIONES ORDENANZAS	36.005,69					36.005,69
2005.55400	SUMINISTRO DE AGUA		40,69			40,69	
2006.11200	I.B.I. RUSTICA	34,95					34,95



PRESUPUESTO DE INGRESOS
DERECHOS A COBRAR DE PRESUPUESTOS CERRADOS

Fecha Obtención 03/11/2022

Pág. 3

DERECHOS PENDIENTES DE COBRO TOTALES

EJERCICIO 2021

APLICACIÓN PRESUPUESTARIA	DESCRIPCIÓN	DERECHOS PENDIENTES DE COBRO A 1 DE ENERO	MODIFICACIONES SALDO INICIAL	DERECHOS ANULADOS	DERECHOS CANCELADOS	RECAUDACIÓN	DERECHOS PENDIENTE DE COBRO A 31 DE DICIEMBRE
2006.11300	I.B.I. URBANA	6.204,37	222,52			222,52	6.204,37
2006.11500	IMPUESTO SOBRE VEHICULOS TRACCION MEC.	3.044,34					3.044,34
2006.11600	INCREMENTO VALOR TERRENOS URBANOS	588,98					588,98
2006.13000	IMP.SOBR ACTIV.ECONOMICAS EMPRESARIALES	1.379,37					1.379,37
2006.33504	SUBSUELO,SUELO Y VUELO	114,21					114,21
2006.38900	REINTEGROS DE PRESUPUESTOS CERRADOS	78.672,49					78.672,49
2006.39101	MULTAS INFRACCIONES ORDENANZAS	9.877,27					9.877,27
2007.11200	I.B.I. RUSTICA	269,23					269,23
2007.11300	I.B.I. URBANA	19.109,49	389,89			389,89	19.109,49
2007.11500	IMPUESTO SOBRE VEHICULOS TRACCION MEC.	3.428,39					3.428,39
2007.13000	IMP.SOBR ACTIV.ECONOMICAS EMPRESARIALES	87.014,29					87.014,29
2007.33100	VADOS,RESERVA APARCAMIENTO,CARGA/DE SCARG	4.567,28					4.567,28
2007.33505	MERCANCIAS,ESCOMBROS, VALLAS,ANDAMIOS,ETC	2.511,31					2.511,31
2007.39101	MULTAS INFRACCIONES ORDENANZAS	15.834,59					15.834,59
2008.11200	I.B.I. RUSTICA	427,51					427,51
2008.11300	I.B.I. URBANA	76.414,25	258,75			258,75	76.414,25



PRESUPUESTO DE INGRESOS
DERECHOS A COBRAR DE PRESUPUESTOS CERRADOS

Fecha Obtención 03/11/2022

Pág. 4

DERECHOS PENDIENTES DE COBRO TOTALES

EJERCICIO 2021

APLICACIÓN PRESUPUESTARIA	DESCRIPCIÓN	DERECHOS PENDIENTES DE COBRO A 1 DE ENERO	MODIFICACIONES SALDO INICIAL	DERECHOS ANULADOS	DERECHOS CANCELADOS	RECAUDACIÓN	DERECHOS PENDIENTE DE COBRO A 31 DE DICIEMBRE
2008.11500	IMPUESTO SOBRE VEHICULOS TRACCION MEC.	3.503,79					3.503,79
2008.11600	INCREMENTO VALOR TERRENOS URBANOS	5.239,77					5.239,77
2008.13000	IMP.SOBRE ACTIV.ECONOMICAS EMPRESARIALES	31.260,33					31.260,33
2008.31900	PREST.SERVICIOS POR EL PARQUE BOMBEROS	199,00					199,00
2008.33100	VADOS,RESERVA APARCAMIENTO,CARGA/DE SCARG	854,67					854,67
2008.39101	MULTAS INFRACCIONES ORDENANZAS	4.142,00					4.142,00
2008.39120	MULTAS	150,00					150,00
2008.55000	CONCESIONES ADMINISTRATIVAS	5.110,58					5.110,58
2009.11200	I.B.I. RUSTICA	644,59					644,59
2009.11300	I.B.I. URBANA	133.294,12	196,82			196,82	133.294,12
2009.11500	IMPUESTO SOBRE VEHICULOS TRACCION MEC.	4.158,46					4.158,46
2009.11600	INCREMENTO VALOR TERRENOS URBANOS	10.439,34					10.439,34
2009.13000	IMP.SOBRE ACTIV.ECONOMICAS EMPRESARIALES	21.758,42					21.758,42
2009.29000	IMPTO.CONSTRUCCIONES/INSTALACIONES/OBRAS	187.349,21			179.242,33		8.106,88
2009.32100	LICENCIAS URBANISTICAS	32.735,62					32.735,62
2009.33100	VADOS,RESERVA APARCAMIENTO,CARGA/DE SCARG	1.234,60					1.234,60



PRESUPUESTO DE INGRESOS
DERECHOS A COBRAR DE PRESUPUESTOS CERRADOS

Fecha Obtención 03/11/2022

Pág. 5

DERECHOS PENDIENTES DE COBRO TOTALES

EJERCICIO 2021

APLICACIÓN PRESUPUESTARIA	DESCRIPCIÓN	DERECHOS PENDIENTES DE COBRO A 1 DE ENERO	MODIFICACIONES SALDO INICIAL	DERECHOS ANULADOS	DERECHOS CANCELADOS	RECAUDACIÓN	DERECHOS PENDIENTE DE COBRO A 31 DE DICIEMBRE
2009.33504	SUBSUELO,SUELO Y VUELO	2.595,35					2.595,35
2009.33505	MERCANCIAS,ESCOMBROS, VALLAS,ANDAMIOS,ETC	10.805,40					10.805,40
2009.39101	MULTAS INFRACCIONES ORDENANZAS	1.701,00					1.701,00
2009.39120	MULTAS	1.175,79					1.175,79
2009.83004	OBRAS POR CUENTA DE PARTICULARES	3.848,23					3.848,23
2010.11200	Imppto sobre Bienes Inmuebles. Bienes Inmueb de Nat Rústica	3.064,64		8,95	811,43	129,14	2.115,12
2010.11300	I.B.I. Urbana	373.230,53		2.939,79	59.076,77	42.078,24	269.135,73
2010.11500	Impuesto sobre Vehículos de Tracción Mecánica.	8.125,71					8.125,71
2010.11600	Impuesto sobre Increm del Valor de los Terren de Nat Urbana.	83.581,02					83.581,02
2010.13000	Impuesto sobre Actividades Económicas.empresariales	151.401,41			36.108,86	523,78	114.768,77
2010.29000	Impuesto sobre construcciones, instalaciones y obras.	93.698,98					93.698,98
2010.32100	Licencias urbanísticas.	2.564,84					2.564,84
2010.32300	LICENCIAS MEDIOAMBIENTALES		692,08			692,08	
2010.32600	Tasa por inmovilización y retirada de vehículos.	172,76			80,98		91,78
2010.32601	Protección del medio ambiente	1.263,22			322,86		940,36
2010.32902	Servicios especiales de espectáculos y transportes	238,53			192,13	46,40	
2010.33100	Tasa por entrada de vehículos: vados, reserva aparcamiento	13.609,39			3.809,40	241,41	9.558,58
2010.33501	Tasa por ocupación de la vía pública con terrazas.	48,40					48,40



PRESUPUESTO DE INGRESOS
DERECHOS A COBRAR DE PRESUPUESTOS CERRADOS

Fecha Obtención 03/11/2022

Pág. 6

DERECHOS PENDIENTES DE COBRO TOTALES

EJERCICIO 2021

APLICACIÓN PRESUPUESTARIA	DESCRIPCIÓN	DERECHOS PENDIENTES DE COBRO A 1 DE ENERO	MODIFICACIONES SALDO INICIAL	DERECHOS ANULADOS	DERECHOS CANCELADOS	RECAUDACIÓN	DERECHOS PENDIENTE DE COBRO A 31 DE DICIEMBRE
2010.33502	Tasa por ocupación de la vía pública con quioscos	841,07				9,90	831,17
2010.33503	Tasa por ocupación de la vía pública con puestos, barracas..	93,12				93,12	
2010.33504	Subsuelo y suelo	3.214,58					3.214,58
2010.33505	Mercancías, escombros, vallas y andamios	1.885,98					1.885,98
2010.39110	Multas por infracciones tributarias y análogas.	5.299,09					5.299,09
2010.39120	Multas por infracciones de la Ordenanza de circulación.	2.440,00	657,23			657,23	2.440,00
2010.83000	Reintegro prestamos C.P.(al personal/anuncios/obras subsid.)	944,88			944,88		
2011.11200	Impto sobre Bienes Inmuebles. Bienes Inmueb de Nat Rústica	4.477,21			261,32	66,40	4.149,49
2011.11300	I.B.I. Urbana	603.136,29	670,49	4.327,34	54.572,66	52.175,31	492.731,47
2011.11500	Impuesto sobre Vehículos de Tracción Mecánica.	519.055,27	742,84	284,91	77.778,64	25.662,81	416.071,75
2011.11600	Impuesto sobre Increm del Valor de los Terren de Nat Urbana.	68.638,02	70,69		22.280,53	776,61	45.651,57
2011.13000	Impuesto sobre Actividades Económicas empresariales	144.073,52			31.649,47	2.676,61	109.747,44
2011.29000	Impuesto sobre construcciones, instalaciones y obras.	118.600,23			79.396,72	223,78	38.979,73
2011.31900	Tasa por prestación de servicio de extinción de incendios	2.064,08			781,67		1.282,41
2011.32100	Licencias urbanísticas.	19.855,32			355,03		19.500,29
2011.32300	Licencias medioambientales	2.478,51			1.071,48		1.407,03
2011.32600	Tasa por inmovilización y retirada de vehículos.	1.280,59			360,29	168,07	752,23



PRESUPUESTO DE INGRESOS
DERECHOS A COBRAR DE PRESUPUESTOS CERRADOS

Fecha Obtención 03/11/2022

Pág. 7

DERECHOS PENDIENTES DE COBRO TOTALES

EJERCICIO 2021

APLICACIÓN PRESUPUESTARIA	DESCRIPCIÓN	DERECHOS PENDIENTES DE COBRO A 1 DE ENERO	MODIFICACIONES SALDO INICIAL	DERECHOS ANULADOS	DERECHOS CANCELADOS	RECAUDACIÓN	DERECHOS PENDIENTE DE COBRO A 31 DE DICIEMBRE
2011.32601	Protección del medio ambiente	3.256,88			1.343,10	27,93	1.885,85
2011.32900	Licencias de autotaxis y vehículos de alquiler	15.081,14					15.081,14
2011.32901	Mercados	2.768,11			1.231,51	1.416,67	119,93
2011.32902	Servicios especiales de espectáculos y transportes	1.201,26			1.154,02		47,24
2011.33100	Tasa por entrada de vehículos: vados, reserva aparcamiento	19.533,81			5.115,66	503,50	13.914,65
2011.33501	Tasa por ocupación de la vía pública con terrazas.	5.842,59			4.563,90	581,09	697,60
2011.33502	Tasa por ocupación de la vía pública con quioscos	1.464,56					1.464,56
2011.33503	Tasa por ocupación de la vía pública con puestos, barracas..	626,53			417,52		209,01
2011.33504	Subsuelo y suelo	2.014,70			181,80		1.832,90
2011.33505	Mercancías, escombros, vallas y andamios	17.965,16					17.965,16
2011.39101	Multas por infracciones ordenanzas	91.858,11			27.294,49	3.877,27	60.686,35
2011.39110	Multas por infracciones tributarias y análogas.	22.293,51	252,43		6.832,93	956,07	14.756,94
2011.39120	Multas por infracciones de la Ordenanza de circulación.	4.590,00	971,36		100,00	971,36	4.490,00
2011.39200	Recargo por declaración extemporánea sin requerimi. Previo	41,45			13,14	12,40	15,91
2011.39300	Intereses de demora.	15,84					15,84
2011.83100	OBRAS POR CUENTA DE PARTICULARES	96.537,73			49.875,73	38,02	46.623,98
2012.11200	Impto sobre Bienes Inmuebles. Bienes Inmueb de Nat Rústica	6.250,59				86,66	6.163,93
2012.11300	I.B.I. Urbana	946.004,72		5.211,83	68.544,39	135.083,27	737.165,23



PRESUPUESTO DE INGRESOS
DERECHOS A COBRAR DE PRESUPUESTOS CERRADOS

Fecha Obtención 03/11/2022

Pág. 8

DERECHOS PENDIENTES DE COBRO TOTALES

EJERCICIO 2021

APLICACIÓN PRESUPUESTARIA	DESCRIPCIÓN	DERECHOS PENDIENTES DE COBRO A 1 DE ENERO	MODIFICACIONES SALDO INICIAL	DERECHOS ANULADOS	DERECHOS CANCELADOS	RECAUDACIÓN	DERECHOS PENDIENTE DE COBRO A 31 DE DICIEMBRE
2012.11500	Impuesto sobre Vehículos de Tracción Mecánica.	576.495,49	778,77	412,70	71.298,78	25.021,50	480.541,28
2012.11600	Impuesto sobre Incrém del Valor de los Terren de Nat Urbana.	339.351,23			34.842,83	3.675,51	300.832,89
2012.13000	Impuesto sobre Actividades Económicas empresariales	200.061,33			39.206,30	860,31	159.994,72
2012.29000	Impuesto sobre construcciones, instalaciones y obras.	366.469,04			23.122,50	150,37	343.196,17
2012.31900	Tasa por prestación de servicio de extinción de incendios	1.772,12					1.772,12
2012.32100	Licencias urbanísticas.	1.323,55			23,79		1.299,76
2012.32300	Licencias medioambientales	1.168,05			943,04		225,01
2012.32600	Tasa por inmovilización y retirada de vehículos.	1.046,11			288,72	83,17	674,22
2012.32601	Protección del medio ambiente	3.332,29			1.329,49	131,75	1.871,05
2012.32901	Mercados	1.910,65			823,53	1.087,12	
2012.32902	Servicios especiales de espectáculos y transportes	495,99			447,33		48,66
2012.33100	Tasa por entrada de vehículos: vados, reserva aparcamiento	23.189,53			4.595,06	66,10	18.528,37
2012.33501	Tasa por ocupación de la vía pública con terrazas.	3.818,42			1.452,18		2.366,24
2012.33502	Tasa por ocupación de la vía pública con quioscos	1.634,62					1.634,62
2012.33503	Tasa por ocupación de la vía pública con puestos, barracas..	1.215,24			139,98	31,53	1.043,73
2012.33504	Subsuelo y suelo	76,60					76,60
2012.33505	Mercancías, escombros, vallas y andamios	25.465,03			10.942,56		14.522,47



PRESUPUESTO DE INGRESOS
DERECHOS A COBRAR DE PRESUPUESTOS CERRADOS

Fecha Obtención 03/11/2022

Pág. 9

DERECHOS PENDIENTES DE COBRO TOTALES

EJERCICIO 2021

APLICACIÓN PRESUPUESTARIA	DESCRIPCIÓN	DERECHOS PENDIENTES DE COBRO A 1 DE ENERO	MODIFICACIONES SALDO INICIAL	DERECHOS ANULADOS	DERECHOS CANCELADOS	RECAUDACIÓN	DERECHOS PENDIENTE DE COBRO A 31 DE DICIEMBRE
2012.39101	Multas por infracciones ordenanzas	160.117,32	600,00		53.137,05	1.932,67	105.647,60
2012.39110	Multas por infracciones tributarias y análogas.	38.844,03			10.701,85	683,38	27.458,80
2012.39120	Multas por infracciones de la Ordenanza de circulación.	490.561,78	3.152,69	90,00	210.401,23	25.748,83	257.474,41
2012.39200	Recargo por declaración extemporánea sin requerimi. Previo	991,33			43,34		947,99
2012.39300	Intereses de demora.	1,76			1,76		
2012.55000	Concesiones admtivas con contraprestación periódica	19.081,66			10.240,00		8.841,66
2012.83100	Reintegros de obras por cuenta de particulares	211.291,97			211.291,97		
2013.11200	Impto sobre Bienes Inmuebles. Bienes Inmueb de Nat Rústica	8.855,49			50,08	66,40	8.739,01
2013.11300	I.B.I. Urbana	995.515,26		6.569,16	65.784,43	116.448,86	806.712,81
2013.11500	Impuesto sobre Vehículos de Tracción Mecánica.	617.909,14	212,04	829,20	55.384,16	24.009,96	537.897,86
2013.11600	Impuesto sobre Increm del Valor de los Terren de Nat Urbana.	232.959,24			26.201,92	2.091,56	204.665,76
2013.13000	Impuesto sobre Actividades Económicas.empresariales	205.094,43			36.423,03		168.671,40
2013.29000	Impuesto sobre construcciones, instalaciones y obras.	71.143,63			4.497,27	256,86	66.389,50
2013.30200	Servicio de recogida de basuras.	199.530,25	28,37	108,00	31.361,74	12.644,79	155.444,09
2013.31900	Tasa por prestación de servicio de extinción de incendios	2.163,12					2.163,12
2013.32100	Licencias urbanísticas.	19.624,67			31,80		19.592,87
2013.32300	Licencias medioambientales	959,45				191,39	768,06



PRESUPUESTO DE INGRESOS
DERECHOS A COBRAR DE PRESUPUESTOS CERRADOS

Fecha Obtención 03/11/2022

Pág. 10

DERECHOS PENDIENTES DE COBRO TOTALES

EJERCICIO 2021

APLICACIÓN PRESUPUESTARIA	DESCRIPCIÓN	DERECHOS PENDIENTES DE COBRO A 1 DE ENERO	MODIFICACIONES SALDO INICIAL	DERECHOS ANULADOS	DERECHOS CANCELADOS	RECAUDACIÓN	DERECHOS PENDIENTE DE COBRO A 31 DE DICIEMBRE
2013.32600	Tasa por inmovilización y retirada de vehículos.	683,70			49,42		634,28
2013.32901	Mercados	2.517,94				1.116,01	1.401,93
2013.32902	Servicios especiales de espectáculos y transportes	612,26			462,32	49,98	99,96
2013.32903	Protección del Medio Ambiente	2.481,37			943,23	261,27	1.276,87
2013.33100	Tasa por entrada de vehículos: vados, reserva aparcamiento	27.124,45			5.152,55	299,69	21.672,21
2013.33501	Tasa por ocupación de la vía pública con terrazas.	22.248,76			8.312,42	4,71	13.931,63
2013.33502	Tasa por ocupación de la vía pública con quioscos	1.678,82					1.678,82
2013.33503	Tasa por ocupación de la vía pública con puestos, barracas..	3.698,28			554,30		3.143,98
2013.33504	Subsuelo y suelo	1.951,23					1.951,23
2013.33505	Mercancías, escombros, vallas y andamios	207.598,81			180.762,00		26.834,81
2013.38900	Otros reintegros de operaciones corrientes.	5.707,97			5.707,97		
2013.39101	Multas por infracciones ordenanzas	147.304,68			39.968,52	3.287,73	104.048,43
2013.39110	Multas por infracciones tributarias y análogas.	223.227,00			110.169,79	786,93	112.270,28
2013.39120	Multas por infracciones de la Ordenanza de circulación.	1.218.467,81	3.713,36	1.320,00	485.861,70	53.857,86	681.141,61
2013.39200	Recargo por declaración extemporánea sin requerimi. Previo	426,58					426,58
2013.39905	INDEMNIZACIONES	11.120,34			5.560,17		5.560,17
2013.55000	Concesiones admntivas con contraprestación periódica	7.220,35			5.268,48		1.951,87
2013.59901	Ingresos por publicidad en vallas y marquesinas	795.116,70					795.116,70



PRESUPUESTO DE INGRESOS
DERECHOS A COBRAR DE PRESUPUESTOS CERRADOS

Fecha Obtención 03/11/2022

Pág. 11

DERECHOS PENDIENTES DE COBRO TOTALES

EJERCICIO 2021

APLICACIÓN PRESUPUESTARIA	DESCRIPCIÓN	DERECHOS PENDIENTES DE COBRO A 1 DE ENERO	MODIFICACIONES SALDO INICIAL	DERECHOS ANULADOS	DERECHOS CANCELADOS	RECAUDACIÓN	DERECHOS PENDIENTE DE COBRO A 31 DE DICIEMBRE
2013.83100	Reintegros de obras por cuenta de particulares	15.475,67			8.630,55	558,76	6.286,36
2014.11200	Imppto sobre Bienes Inmuebles. Bienes Inmueb de Nat Rústica	6.670,29			65,55	251,52	6.353,22
2014.11300	I.B.I. Urbana	927.858,49		6.161,21	30.754,80	131.489,34	759.453,14
2014.11500	Impuesto sobre Vehículos de Tracción Mecánica.	630.370,60	121,08	829,20	28.843,56	24.478,35	576.340,57
2014.11600	Impuesto sobre Incremento del Valor de los Terrenos de Naturaleza Urbana.	483.588,80			196.892,74	326,27	286.369,79
2014.13000	Impuesto sobre Actividades Económicas empresariales	165.065,61			14.380,49	947,73	149.737,39
2014.29000	Impuesto sobre construcciones, instalaciones y obras.	15.696,09			813,75	324,32	14.558,02
2014.30200	Servicio de recogida de basuras.	167.201,73	54,00	184,80	12.515,19	10.723,40	143.832,34
2014.31900	Tasa por prestación de servicio de extinción de incendios	3.072,59			1.280,47	213,98	1.578,14
2014.32100	Licencias urbanísticas.	582,81			29,49		553,32
2014.32300	Licencias medioambientales	346,54			288,88		57,66
2014.32600	Tasa por inmovilización y retirada de vehículos.	833,15			148,26		684,89
2014.32901	Mercados	3.202,03				174,92	3.027,11
2014.32902	Servicios especiales de espectáculos y transportes	374,85			274,89		99,96
2014.32903	Protección del Medio Ambiente	3.612,83			1.548,45	7,46	2.056,92
2014.33100	Tasa por entrada de vehículos: vados, reserva aparcamiento	23.422,95		441,06	715,39	1.027,54	21.238,96
2014.33501	Tasa por ocupación de la vía pública con terrazas.	7.266,75			2.823,54		4.443,21



PRESUPUESTO DE INGRESOS
DERECHOS A COBRAR DE PRESUPUESTOS CERRADOS


Fecha Obtención 03/11/2022

Pág. 12

DERECHOS PENDIENTES DE COBRO TOTALES

EJERCICIO 2021

APLICACIÓN PRESUPUESTARIA	DESCRIPCIÓN	DERECHOS PENDIENTES DE COBRO A 1 DE ENERO	MODIFICACIONES SALDO INICIAL	DERECHOS ANULADOS	DERECHOS CANCELADOS	RECAUDACIÓN	DERECHOS PENDIENTE DE COBRO A 31 DE DICIEMBRE
2014.33502	Tasa por ocupación de la vía pública con quioscos	1.678,82					1.678,82
2014.33503	Tasa por ocupación de la vía pública con puestos, barracas..	3.106,40			215,32	72,76	2.818,32
2014.33504	Subsuelo y suelo	576,94					576,94
2014.33505	Mercancías, escombros, vallas y andamios	6.146,68					6.146,68
2014.39101	Multas por infracciones ordenanzas	166.636,60			36.020,17	2.808,52	127.807,91
2014.39110	Multas por infracciones tributarias y análogas.	64.827,95			3.681,29	300,00	60.846,66
2014.39120	Multas por infracciones de la Ordenanza de circulación.	1.237.823,22	953,93	902,03	376.845,76	54.791,06	806.238,30
2014.39200	Recargo por declaración extemporánea sin requerimi. Previo	25.757,05			6.945,61	5,63	18.805,81
2014.39300	Intereses de demora.	10.355,19				0,62	10.354,57
2014.54100	Arrendamientos de fincas urbanas.	9.967,99					9.967,99
2014.55000	Concesiones admtivas con contraprestación periódica	13.119,95			8.380,21		4.739,74
2014.59901	Ingresos por publicidad en vallas y marquesinas	825.687,76					825.687,76
2014.59902	INGRESOS DE EXPLOTACION DE LA RED WIFI	15.000,00					15.000,00
2014.83100	Reintegros de obras por cuenta de particulares	74.755,87					74.755,87
2015.11200	Imppto sobre Bienes Inmuebles. Bienes Inmueb de Nat Rústica	7.284,93				133,56	7.151,37
2015.11300	I.B.I. Urbana	954.215,41		6.407,03	20.212,85	130.990,31	796.605,22
2015.11500	Impuesto sobre Vehiculos de Tracción Mecánica.	635.516,40	212,04	897,36	13.731,04	24.862,80	596.237,24



PRESUPUESTO DE INGRESOS
DERECHOS A COBRAR DE PRESUPUESTOS CERRADOS

Fecha Obtención 03/11/2022

Pág. 13

DERECHOS PENDIENTES DE COBRO TOTALES

EJERCICIO 2021

APLICACIÓN PRESUPUESTARIA	DESCRIPCIÓN	DERECHOS PENDIENTES DE COBRO A 1 DE ENERO	MODIFICACIONES SALDO INICIAL	DERECHOS ANULADOS	DERECHOS CANCELADOS	RECAUDACIÓN	DERECHOS PENDIENTE DE COBRO A 31 DE DICIEMBRE
2015.11600	Impuesto sobre Incrém del Valor de los Terren de Nat Urbana.	420.938,74			10.450,45	2.745,09	407.743,20
2015.13000	Impuesto sobre Actividades Económicas.empresariales	141.269,26			5.225,82	1.679,90	134.363,54
2015.29000	Impuesto sobre construcciones, instalaciones y obras.	33.124,40				1.315,80	31.808,60
2015.30200	Servicio de recogida de basuras.	178.223,59		184,80	2.773,60	12.753,94	162.511,25
2015.31900	Tasa por prestación de servicio de extinción de incendios	3.874,73				72,92	3.801,81
2015.32100	Licencias urbanísticas.	40.792,93				446,79	40.346,14
2015.32300	Licencias medioambientales	1.149,06			173,31	287,35	688,40
2015.32600	Tasa por inmovilización y retirada de vehículos.	563,98			49,42		514,56
2015.32901	Mercados	1.134,48					1.134,48
2015.32902	Servicios especiales de espectáculos y transportes	249,90			49,98		199,92
2015.32903	Protección del Medio Ambiente	3.672,67			82,37		3.590,30
2015.33100	Tasa por entrada de vehículos: vados, reserva aparcamiento	28.082,68		441,06	494,86	1.185,50	25.961,26
2015.33501	Tasa por ocupación de la vía pública con terrazas.	7.328,78					7.328,78
2015.33502	Tasa por ocupación de la vía pública con quioscos	1.761,07				112,35	1.648,72
2015.33503	Tasa por ocupación de la vía pública con puestos, barracas..	2.377,34				10,68	2.366,66
2015.33504	Subsuelo y suelo	129,00					129,00
2015.33505	Mercancías, escombros, vallas y andamios	40.425,90					40.425,90
2015.38900	Otros reintegros de operaciones corrientes.	417.216,00					417.216,00



PRESUPUESTO DE INGRESOS
DERECHOS A COBRAR DE PRESUPUESTOS CERRADOS

Fecha Obtención 03/11/2022

Pág. 14

DERECHOS PENDIENTES DE COBRO TOTALES

EJERCICIO 2021

APLICACIÓN PRESUPUESTARIA	DESCRIPCIÓN	DERECHOS PENDIENTES DE COBRO A 1 DE ENERO	MODIFICACIONES SALDO INICIAL	DERECHOS ANULADOS	DERECHOS CANCELADOS	RECAUDACIÓN	DERECHOS PENDIENTE DE COBRO A 31 DE DICIEMBRE
2015.39101	Multas por infracciones ordenanzas	81.164,23			4.632,61	2.886,24	73.645,38
2015.39110	Multas por infracciones tributarias y análogas.	72.088,79			3.604,24	137,28	68.347,27
2015.39120	Multas por infracciones de la Ordenanza de circulación.	1.023.421,12		1.690,00	82.172,36	57.053,00	882.505,76
2015.39200	Recargo por declaración extemporánea sin requerimi. Previo	2.438,99					2.438,99
2015.39300	Intereses de demora.	91,36					91,36
2015.39610	Cuotas de urbanización.	633.470,18					633.470,18
2015.39710	Otros ingresos por aprovechamientos urbanísticos.	69.882,00					69.882,00
2015.54100	Arrendamientos de fincas urbanas.	649,64					649,64
2015.83100	Reintegros de obras por cuenta de particulares	22.617,95					22.617,95
2016.11200	Impto sobre Bienes Inmuebles. Bienes Inmue de Nat Rústica	23.017,40			106,82	357,57	22.553,01
2016.11300	I.B.I. Urbana	890.368,75		17.807,68	4.395,16	114.710,58	753.455,33
2016.11500	Impuesto sobre Vehículos de Tracción Mecánica.	656.683,15		897,36	3.694,24	29.044,16	623.047,39
2016.11600	Impuesto sobre Increm del Valor de los Terren de Nat Urbana.	326.589,22		642,88	1.321,92	3.748,72	320.875,70
2016.13000	Impuesto sobre Actividades Económicas. empresariales	143.390,86			1.552,59	61,77	141.776,50
2016.29000	Impuesto sobre construcciones, instalaciones y obras.	12.581,80			53,52	8.550,50	3.977,78
2016.30200	Servicio de recogida de basuras.	1.191,29				544,00	647,29



PRESUPUESTO DE INGRESOS
DERECHOS A COBRAR DE PRESUPUESTOS CERRADOS

Fecha Obtención 03/11/2022

Pág. 15

DERECHOS PENDIENTES DE COBRO TOTALES

EJERCICIO 2021

APLICACIÓN PRESUPUESTARIA	DESCRIPCIÓN	DERECHOS PENDIENTES DE COBRO A 1 DE ENERO	MODIFICACIONES SALDO INICIAL	DERECHOS ANULADOS	DERECHOS CANCELADOS	RECAUDACIÓN	DERECHOS PENDIENTE DE COBRO A 31 DE DICIEMBRE
2016.31900	Tasa por prestación de servicio de extinción de incendios	3.547,81				388,65	3.159,16
2016.32100	Licencias urbanísticas.	1.603,94		28,62			1.575,32
2016.32300	Licencias medioambientales	364,43				46,22	318,21
2016.32500	Tasa por expedición de documentos.	952,35				170,38	781,97
2016.32600	Tasa por inmovilización y retirada de vehículos.	39.326,87					39.326,87
2016.32901	Mercados	1.063,81					1.063,81
2016.32902	Servicios especiales de espectáculos y transportes	752,08					752,08
2016.32903	Protección del Medio Ambiente	2.107,36				128,63	1.978,73
2016.33100	Tasa por entrada de vehículos: vados, reserva aparcamiento	28.125,63		441,06	489,58	753,73	26.441,26
2016.33501	Tasa por ocupación de la vía pública con terrazas.	11.472,21					11.472,21
2016.33502	Tasa por ocupación de la vía pública con quioscos	2.259,95					2.259,95
2016.33503	Tasa por ocupación de la vía pública con puestos, barracas..	6.942,00				39,45	6.902,55
2016.33505	Mercancías, escombros, vallas y andamios	1.445,31				39,51	1.405,80
2016.39101	Multas por infracciones ordenanzas	65.691,02			871,00	3.569,56	61.250,46
2016.39110	Multas por infracciones tributarias y análogas.	197.332,60			4.322,87	920,06	192.089,67
2016.39120	Multas por infracciones de la Ordenanza de circulación.	1.814.141,68		2.512,77	4.305,51	107.816,70	1.699.506,70
2016.39200	Recargo por declaración extemporánea sin requerimi. Previo	1.016,49					1.016,49
2016.39300	Intereses de demora.	3,13					3,13



644

PRESUPUESTO DE INGRESOS
DERECHOS A COBRAR DE PRESUPUESTOS CERRADOS

Fecha Obtención 03/11/2022

Pág. 16

DERECHOS PENDIENTES DE COBRO TOTALES

EJERCICIO 2021

APLICACIÓN PRESUPUESTARIA	DESCRIPCIÓN	DERECHOS PENDIENTES DE COBRO A 1 DE ENERO	MODIFICACIONES SALDO INICIAL	DERECHOS ANULADOS	DERECHOS CANCELADOS	RECAUDACIÓN	DERECHOS PENDIENTE DE COBRO A 31 DE DICIEMBRE
2016.83100	Reintegros de obras por cuenta de particulares	90.482,57				48,36	90.434,21
2017.11200	Impto sobre Bienes Inmuebles. Bienes Inmueb de Nat Rústica	33.333,28			106,82	650,14	32.576,32
2017.11300	I.B.I. Urbana	932.768,54		23.218,11	3.626,88	110.859,10	795.064,45
2017.11500	Impuesto sobre Vehículos de Tracción Mecánica.	714.023,80		1.379,50	4.201,60	44.217,34	664.225,36
2017.11600	Impuesto sobre Increm del Valor de los Terren de Nat Urbana.	228.061,62			6,48	3.296,27	224.758,87
2017.13000	Impuesto sobre Actividades Económicas empresariales	205.971,37			955,84		205.015,53
2017.29000	Impuesto sobre construcciones, instalaciones y obras.	6.604,93					6.604,93
2017.30200	Servicio de recogida de basuras.	1.645,60					1.645,60
2017.31900	Tasa por prestación de servicio de extinción de incendios	3.239,78			156,42	92,18	2.991,18
2017.32100	Licencias urbanísticas.	2.004,96				71,55	1.933,41
2017.32300	Licencias medioambientales	901,39					901,39
2017.32500	Tasa por expedición de documentos.	555,77					555,77
2017.32600	Tasa por inmovilización y retirada de vehículos.	12.110,49				197,67	11.912,82
2017.32901	Mercados	4.531,84					4.531,84
2017.32902	Servicios especiales de espectáculos y transportes	749,70					749,70
2017.32903	Protección del Medio Ambiente	1.965,13				36,55	1.928,58
2017.32904	TASA PRESTACIÓN SERVICIO DEPÓSITO CANINO	188,69					188,69



PRESUPUESTO DE INGRESOS
DERECHOS A COBRAR DE PRESUPUESTOS CERRADOS

Fecha Obtención 03/11/2022

Pág. 17

DERECHOS PENDIENTES DE COBRO TOTALES

EJERCICIO 2021

APLICACIÓN PRESUPUESTARIA	DESCRIPCIÓN	DERECHOS PENDIENTES DE COBRO A 1 DE ENERO	MODIFICACIONES SALDO INICIAL	DERECHOS ANULADOS	DERECHOS CANCELADOS	RECAUDACIÓN	DERECHOS PENDIENTE DE COBRO A 31 DE DICIEMBRE
2017.33100	Tasa por entrada de vehículos: vados, reserva aparcamiento	28.806,55		441,06	489,58	1.845,96	26.029,95
2017.33501	Tasa por ocupación de la vía pública con terrazas.	14.762,89				896,95	13.865,94
2017.33502	Tasa por ocupación de la vía pública con quioscos	2.389,09					2.389,09
2017.33503	Tasa por ocupación de la vía pública con puestos, barracas..	5.475,85				223,65	5.252,20
2017.33504	Subsuelo y suelo	114,18					114,18
2017.33505	Mercancías, escombros, vallas y andamios	7.048,16					7.048,16
2017.39101	Multas por infracciones ordenanzas	79.811,57			30,00	4.562,96	75.218,61
2017.39110	Multas por infracciones tributarias y análogas.	118.010,25		288,84	562,72	253,24	116.905,45
2017.39120	Multas por infracciones de la Ordenanza de circulación.	1.333.778,01		1.090,00	804,66	88.218,21	1.243.665,14
2017.39200	Recargo por declaración extemporánea sin requerimi. Previo	88,61					88,61
2017.54101	Arrendamiento de la Cúpula del Milenio	1.275,00					1.275,00
2017.83100	Reintegros de obras por cuenta de particulares	1.951,68					1.951,68
2018.11200	Impto sobre Bienes Inmuebles. Bienes Inmueb de Nat Rústica	30.131,20			106,82	1.865,20	28.159,18
2018.11300	I.B.I. Urbana	1.053.069,84		36.483,23	3.339,17	143.157,51	870.089,93
2018.11500	Impuesto sobre Vehículos de Tracción Mecánica.	799.011,05		1.464,06	3.502,90	67.066,23	726.977,86
2018.11600	Impuesto sobre Increm del Valor de los Terren de Nat Urbana.	113.830,72				5.218,28	108.612,44
2018.13000	Impuesto sobre Actividades Económicas empresariales	373.519,03			11.455,96	112.516,65	249.546,42



PRESUPUESTO DE INGRESOS
DERECHOS A COBRAR DE PRESUPUESTOS CERRADOS

Fecha Obtención 03/11/2022

Pág. 18

DERECHOS PENDIENTES DE COBRO TOTALES

EJERCICIO 2021

APLICACIÓN PRESUPUESTARIA	DESCRIPCIÓN	DERECHOS PENDIENTES DE COBRO A 1 DE ENERO	MODIFICACIONES SALDO INICIAL	DERECHOS ANULADOS	DERECHOS CANCELADOS	RECAUDACIÓN	DERECHOS PENDIENTE DE COBRO A 31 DE DICIEMBRE
2018.29000	Impuesto sobre construcciones, instalaciones y obras.	18.986,82				169,18	18.817,64
2018.30200	Servicio de recogida de basuras.	126,00				3,78	122,22
2018.31900	Tasa por prestación de servicio de extinción de incendios	2.175,87				437,24	1.738,63
2018.32100	Licencias urbanísticas.	9.711,16		388,35		218,88	9.103,93
2018.32300	Licencias medioambientales	69,39					69,39
2018.32500	Tasa por expedición de documentos.	266,55					266,55
2018.32600	Tasa por inmovilización y retirada de vehículos.	889,56				98,84	790,72
2018.32901	Mercados	2.637,13					2.637,13
2018.32902	Servicios especiales de espectáculos y transportes	1.474,06				557,31	916,75
2018.32903	Protección del Medio Ambiente	1.728,96					1.728,96
2018.33100	Tasa por entrada de vehículos: vados, reserva aparcamiento	32.091,41		441,06	1.663,99	4.301,40	25.684,96
2018.33400	Tasa por ejecuc. excavac.y obras en dominio público mpal.	202,45					202,45
2018.33501	Tasa por ocupación de la vía pública con terrazas.	5.614,44				548,49	5.065,95
2018.33502	Tasa por ocupación de la vía pública con quioscos	3.223,06				833,97	2.389,09
2018.33503	Tasa por ocupación de la vía pública con puestos, barracas..	4.087,70				1.629,29	2.458,41
2018.33504	Subsuelo y suelo	55.021,56				47,19	54.974,37
2018.33505	Mercancías, escombros, vallas y andamios	1.526,16					1.526,16
2018.39101	MULTAS INFRACCIÓN ORDENANZA CONVIVENCIA	45.103,02				3.969,34	41.133,68



PRESUPUESTO DE INGRESOS
DERECHOS A COBRAR DE PRESUPUESTOS CERRADOS

Fecha Obtención 03/11/2022

Pág. 19

DERECHOS PENDIENTES DE COBRO TOTALES

EJERCICIO 2021

APLICACIÓN PRESUPUESTARIA	DESCRIPCIÓN	DERECHOS PENDIENTES DE COBRO A 1 DE ENERO	MODIFICACIONES SALDO INICIAL	DERECHOS ANULADOS	DERECHOS CANCELADOS	RECAUDACIÓN	DERECHOS PENDIENTE DE COBRO A 31 DE DICIEMBRE
2018.39102	MULTAS INFRACCIÓN ORDENANZA SALUD Y CONSUMO	36.139,42				1.529,33	34.610,09
2018.39103	MULTAS INFRACCIÓN ORDENANZA URBANÍSTICA	10.407,73				1.008,99	9.398,74
2018.39105	MULTAS INFRACCIÓN ORDENANZA DE RUIDOS	48.688,17				8,98	48.679,19
2018.39110	Multas por infracciones tributarias y análogas.	39.091,41				542,48	38.548,93
2018.39120	Multas por infracciones de la Ordenanza de circulación.	1.374.641,68	420,00	2.945,35	522,08	135.542,14	1.236.052,11
2018.83000	Reintegro de anuncios por cuenta de particulares	25,14					25,14
2018.83100	Reintegros de obras por cuenta de particulares	1.300,41				73,90	1.226,51
2019.11200	Impto sobre Bienes Inmuebles. Bienes Inmueb de Nat Rústica	36.061,14			106,82	1.852,66	34.101,66
2019.11300	I.B.I. Urbana	1.253.941,15		41.844,83	3.339,17	300.827,44	907.929,71
2019.11500	Impuesto sobre Vehículos de Tracción Mecánica.	975.957,23		2.534,88	5.001,04	150.407,83	818.013,48
2019.11600	Impuesto sobre Increm del Valor de los Terren de Nat Urbana.	162.913,91				16.737,38	146.176,53
2019.13000	Impuesto sobre Actividades Económicas.empresariales	373.274,88		730,70	7.237,03	153.793,70	211.513,45
2019.29000	Impuesto sobre construcciones, instalaciones y obras.	887.836,05		788.633,16		90.320,20	8.882,69
2019.31900	Tasa por prestación de servicio de extinción de incendios	10.293,74		224,81		3.548,38	6.520,55
2019.32100	Licencias urbanísticas.	3.063,62			19,38	292,60	2.751,64
2019.32300	Licencias medioambientales	415,22					415,22



PRESUPUESTO DE INGRESOS
DERECHOS A COBRAR DE PRESUPUESTOS CERRADOS

Fecha Obtención 03/11/2022

Pág. 20

DERECHOS PENDIENTES DE COBRO TOTALES

EJERCICIO 2021

APLICACIÓN PRESUPUESTARIA	DESCRIPCIÓN	DERECHOS PENDIENTES DE COBRO A 1 DE ENERO	MODIFICACIONES SALDO INICIAL	DERECHOS ANULADOS	DERECHOS CANCELADOS	RECAUDACIÓN	DERECHOS PENDIENTE DE COBRO A 31 DE DICIEMBRE
2019.32500	Tasa por expedición de documentos.	1.297,99				411,95	886,04
2019.32600	Tasa por inmovilización y retirada de vehículos.	831,26				188,80	642,46
2019.32901	Mercados	4.008,97				331,84	3.677,13
2019.32902	Servicios especiales de espectáculos y transportes	1.199,52				549,78	649,74
2019.32903	Protección del Medio Ambiente	1.925,67				172,78	1.752,89
2019.33100	Tasa por entrada de vehículos: vados, reserva aparcamiento	50.248,90		441,06	1.715,60	8.152,65	39.939,59
2019.33501	Tasa por ocupación de la vía pública con terrazas.	2.958,01				511,69	2.446,32
2019.33502	Tasa por ocupación de la vía pública con quioscos	2.746,64				901,52	1.845,12
2019.33503	Tasa por ocupación de la vía pública con puestos, barracas..	7.633,24				1.783,47	5.849,77
2019.33504	Subsuelo y suelo	732,76			192,31	62,92	477,53
2019.33505	Mercancías, escombros, vallas y andamios	2.323,11			860,25		1.462,86
2019.34200	Servicios educativos diversos	16.135,92					16.135,92
2019.34902	Libros, fotocopias, cartografía...	33,06					33,06
2019.38900	Otros reintegros de operaciones corrientes.	23.310,03		9.600,00		2.451,44	11.258,59
2019.39101	Multas por infracción ordenanza convivencia	51.982,92				4.559,82	47.423,10
2019.39102	Multas por infracciones ordenanza salud y consumo	51.184,39				2.698,17	48.486,22
2019.39103	Multas por infracciones ordenanza urbanística	18.681,50				4.503,00	14.178,50
2019.39104	MULTAS INFRACCION ORDENANZA DE TAXIS	1.174,42				603,45	570,97



PRESUPUESTO DE INGRESOS
DERECHOS A COBRAR DE PRESUPUESTOS CERRADOS

Fecha Obtención 03/11/2022

Pág. 21

DERECHOS PENDIENTES DE COBRO TOTALES

EJERCICIO 2021

APLICACIÓN PRESUPUESTARIA	DESCRIPCIÓN	DERECHOS PENDIENTES DE COBRO A 1 DE ENERO	MODIFICACIONES SALDO INICIAL	DERECHOS ANULADOS	DERECHOS CANCELADOS	RECAUDACIÓN	DERECHOS PENDIENTE DE COBRO A 31 DE DICIEMBRE
2019.39105	Multas por infracciones ordenanza de ruidos	3.233,73				3.233,73	
2019.39110	Multas por infracciones tributarias y análogas.	42.188,73			225,82	3.566,68	38.396,23
2019.39120	Multas por infracciones de la Ordenanza de circulación.	1.599.443,27	500,00	10.607,58	230,00	247.685,17	1.341.420,52
2019.39300	Intereses de demora.	1.934,37		1.031,67		98,76	803,94
2019.39901	Costas de procedimientos judiciales	1.000,00				1.000,00	
2019.54101	Arrendamiento Cupula del Milenio	3.900,00					3.900,00
2019.83000	Reintegro de anuncios por cuenta de particulares	14,62					14,62
2019.83100	Reintegros de obras por cuenta de particulares	79.495,07				15.700,76	63.794,31
2020.11200	Imppto sobre Bienes Inmuebles. Bienes Inmueb de Nat Rústica	35.043,38			106,82	2.227,88	32.708,68
2020.11300	I.B.I. Urbana	2.311.250,00		99.758,35	3.124,12	952.043,15	1.256.324,38
2020.11500	Impuesto sobre Vehículos de Tracción Mecánica.	1.445.531,97		4.005,39	5.249,16	499.873,31	936.404,11
2020.11600	Impuesto sobre Incremento del Valor de los Terrenos de Naturaleza Urbana.	102.540,22		15.819,02		37.513,66	49.207,54
2020.13000	Impuesto sobre Actividades Económicas empresariales	662.139,42		4.026,03	2.390,24	521.181,01	134.542,14
2020.29000	Impuesto sobre construcciones, instalaciones y obras.	220.114,41		21.493,71		51.543,95	147.076,75
2020.31900	Tasa por prestación de servicio de extinción de incendios	17.150,27		156,42		10.036,60	6.957,25
2020.32100	Licencias urbanísticas.	64.130,89		495,87		47.544,98	16.090,04
2020.32300	Licencias medioambientales	519,97					519,97



PRESUPUESTO DE INGRESOS
DERECHOS A COBRAR DE PRESUPUESTOS CERRADOS

Fecha Obtención 03/11/2022

Pág. 22

DERECHOS PENDIENTES DE COBRO TOTALES

EJERCICIO 2021

APLICACIÓN PRESUPUESTARIA	DESCRIPCIÓN	DERECHOS PENDIENTES DE COBRO A 1 DE ENERO	MODIFICACIONES SALDO INICIAL	DERECHOS ANULADOS	DERECHOS CANCELADOS	RECAUDACIÓN	DERECHOS PENDIENTE DE COBRO A 31 DE DICIEMBRE
2020.32500	Tasa por expedición de documentos.	12.831,14				12.541,92	289,22
2020.32600	Tasa por inmovilización y retirada de vehículos.	1.139,14				593,04	546,10
2020.32900	Licencias de autotaxis y vehículos de alquiler	21,48				10,74	10,74
2020.32901	Mercados	4.620,30		2.706,00			1.914,30
2020.32902	Servicios especiales de espectáculos y transportes	4.773,09				3.723,51	1.049,58
2020.32903	Protección del Medio Ambiente	5.474,92				1.888,37	3.586,55
2020.33000	Tasa de estacionamiento de vehículos.	180.426,70				180.426,70	
2020.33100	Tasa por entrada de vehículos: vados, reserva aparcamiento	100.758,91		2.955,47	736,64	61.897,02	35.169,78
2020.33400	Tasa por ejecuc. excavac.y obras en dominio público mpal.	538,95				323,37	215,58
2020.33501	Tasa por ocupación de la vía pública con terrazas.	8.168,55				3.194,73	4.973,82
2020.33502	Tasa por ocupación de la vía pública con quioscos	7.167,27				4.132,48	3.034,79
2020.33503	Tasa por ocupación de la vía pública con puestos, barracas..	18.580,95		18.580,95			
2020.33504	Subsuelo y suelo	207.472,56			576,94	203.219,64	3.675,98
2020.33505	Mercancías, escombros, vallas y andamios	9.121,90		106,79	1.147,00	7.868,11	
2020.34902	Libros, fotocopias, cartografía..	1.147,26	-43,10			1.096,72	7,44
2020.34906	Reparación aceras con asfalto fundido	253,62					253,62
2020.34907	Ayudas a domicilio	136.079,23				136.079,23	
2020.34908	Servicios de estancias diurnas	21.744,99				21.744,99	
2020.36002	Venta de vidrio	29.613,82				29.613,82	



PRESUPUESTO DE INGRESOS
DERECHOS A COBRAR DE PRESUPUESTOS CERRADOS

Fecha Obtención 03/11/2022

Pág. 23

DERECHOS PENDIENTES DE COBRO TOTALES

EJERCICIO 2021

APLICACIÓN PRESUPUESTARIA	DESCRIPCIÓN	DERECHOS PENDIENTES DE COBRO A 1 DE ENERO	MODIFICACIONES SALDO INICIAL	DERECHOS ANULADOS	DERECHOS CANCELADOS	RECAUDACIÓN	DERECHOS PENDIENTE DE COBRO A 31 DE DICIEMBRE
2020.36006	Venta de envases ECOEMBES	57.022,71				57.022,71	
2020.38900	Otros reintegros de operaciones corrientes.	366.999,28		134.228,00		39.415,99	193.355,29
2020.39101	Multas por infracción ordenanza convivencia	64.584,00	630,20	1.155,00		9.430,34	54.628,86
2020.39102	Multas por infracciones ordenanza salud y consumo	40.141,91				6.570,83	33.571,08
2020.39103	Multas por infracciones ordenanza urbanística	31.204,60				13.135,28	18.069,32
2020.39105	Multas por infracciones ordenanza de ruidos	25.035,20				11.800,90	13.234,30
2020.39106	MULTAS INFRACCIÓN PREVENCIÓN SANITARIA	10.600,00		100,00		824,93	9.675,07
2020.39110	Multas por infracciones tributarias y análogas.	71.355,49		5.923,42	873,50	9.452,81	55.105,76
2020.39120	Multas por infracciones de la Ordenanza de circulación.	1.102.614,16	763.510,00	31.610,54	270,00	544.119,79	1.290.123,83
2020.39300	Intereses de demora.	57.072,44		20.440,27		8.036,99	28.595,18
2020.39907	Compensación gasto luz Cúpula del Milenio	6.073,33				6.073,33	
2020.39910	Ingresos por publicidad en pantallas	3.315,00				3.315,00	
2020.45146	MAYEL desempleados mayores de 55 años	260.000,00				260.000,00	
2020.49707	Proyecto REMOURBAN	329.831,82				329.831,82	
2020.55000	Concesiones admtivas con contraprestación periódica	48.350,29				47.025,17	1.325,12
2020.79701	Otras transferencias de la Unión Europea.REMOURBAN	209.000,00				209.000,00	
2020.83000	Reintegro de anuncios por cuenta de particulares	401,34				401,34	
2020.83100	Reintegros de obras por cuenta de particulares	246.959,27				1.244,15	245.715,12



PRESUPUESTO DE INGRESOS
DERECHOS A COBRAR DE PRESUPUESTOS CERRADOS

Fecha Obtención 03/11/2022

Pág. 24

DERECHOS PENDIENTES DE COBRO TOTALES

EJERCICIO 2021

APLICACIÓN PRESUPUESTARIA	DESCRIPCIÓN	DERECHOS PENDIENTES DE COBRO A 1 DE ENERO	MODIFICACIONES SALDO INICIAL	DERECHOS ANULADOS	DERECHOS CANCELADOS	RECAUDACIÓN	DERECHOS PENDIENTE DE COBRO A 31 DE DICIEMBRE
	TOTAL	47.930.064,80	780.497,02	1.349.920,28	3.431.340,47	7.383.067,38	36.546.233,69

