

PRESUPUESTO DE INGRESOS

2022

ESTADO DE EJECUCIÓN DESDE

1/1/2022

HASTA

31/10/2022

Pág.

1

Clasificación CAPÍTULO	DENOMINACIÓN DE LOS CAPÍTULOS	Previsiones Iniciales	Modificaciones	Previsiones Definitivas	Derechos Netos	Ingresos Realizados	Devoluciones de Ingresos	Recaudación Líquida	Pendiente de Cobro	Estado de Ejecución
1	Impuestos directos.	111.172.410,00		111.172.410,00	108.238.216,50	92.717.695,73	3.821.809,68	88.895.886,05	19.342.330,45	-2.934.193,50
2	Impuestos indirectos.	14.200.870,00		14.200.870,00	13.420.976,82	12.704.379,72	1.695.361,03	11.009.018,69	2.411.958,13	-779.893,18
3	Tasas, precios públicos y otros ingresos.	31.003.560,00		31.003.560,00	29.507.605,34	23.508.324,91	119.578,01	23.388.746,90	6.118.858,44	-1.495.954,66
4	Transferencia corrientes.	104.672.045,00	776.616,66	105.448.661,66	87.990.173,35	88.646.844,72	744.421,96	87.902.422,76	87.750,59	-17.458.488,31
5	Ingresos patrimoniales.	2.143.075,00		2.143.075,00	2.070.621,23	1.598.224,68	5.260,10	1.592.964,58	477.656,65	-72.453,77
6	Enajenación de inversiones reales.	7.500.000,00		7.500.000,00	277.887,91	277.887,91		277.887,91		-7.222.112,09
7	Transferencias de capital.	1.644.400,00	7.552.680,10	9.197.080,10	13.966.267,06	13.966.267,06		13.966.267,06		4.769.186,96
8	Activos financieros.	1.103.000,00	54.126.819,17	55.229.819,17	258.985,23	81.061,57		81.061,57	177.923,66	-54.970.833,94
9	Pasivos financieros.	50.000.000,00		50.000.000,00						-50.000.000,00
	Suma Total Ingresos.	323.439.360,00	62.456.115,93	385.895.475,93	255.730.733,44	233.500.686,30	6.386.430,78	227.114.255,52	26.616.477,92	-130.164.742,49

PRESUPUESTO DE GASTOS

2022

Clasificación CAPÍTULO	DENOMINACIÓN DE LOS CAPÍTULOS	Créditos Iniciales	Modificaciones	Créditos Totales	Obligaciones Reconocidas	Pag. realizados	Reintegros de Gastos	Pagos Líquidos	Pendiente de Pago	Estado de Ejecución
1	GASTOS DE PERSONAL.	118.271.935,00	77.968,00	118.349.903,00	86.791.332,73	86.805.566,94	16.115,88	86.789.451,06	1.881,67	31.558.570,27
2	GASTOS CORRIENTES EN BIENES Y SERVICIOS.	67.431.882,00	4.438.312,45	71.870.194,45	40.973.459,04	40.081.280,49	109,40	40.081.171,09	892.287,95	30.896.735,41
3	GASTOS FINANCIEROS.	700.000,00		700.000,00	196.348,97	172.938,12		172.938,12	23.410,85	503.651,03
4	TRANSFERENCIAS CORRIENTES.	56.276.955,00	1.462.606,00	57.739.561,00	46.361.853,66	43.239.007,96	916,06	43.238.091,90	3.123.761,76	11.377.707,34
5	Fondo de Contingencia	400.000,00		400.000,00						400.000,00
6	INVERSIONES REALES.	51.747.638,00	32.658.128,45	84.405.766,45	28.608.948,86	27.154.622,40	45.612,16	27.109.010,24	1.499.938,62	55.796.817,59
7	TRANSFERENCIAS DE CAPITAL.	13.227.950,00	21.857.552,90	35.085.502,90	29.256.679,52	28.510.344,98		28.510.344,98	746.334,54	5.828.823,38
8	ACTIVOS FINANCIEROS.	1.103.000,00		1.103.000,00	176.837,83	108.690,45		108.690,45	68.147,38	926.162,17
9	PASIVOS FINANCIEROS.	14.280.000,00	1.961.548,13	16.241.548,13	7.157.694,79	7.157.694,79		7.157.694,79		9.083.853,34
	Suma Total Gastos.	323.439.360,00	62.456.115,93	385.895.475,93	239.523.155,40	233.230.146,13	62.753,50	233.167.392,63	6.355.762,77	146.372.320,53

	Diferencia. ...				16.207.578,04	270.540,17	6.323.677,28	-6.053.137,11	22.260.715,15	16.207.578,04
--	-----------------	--	--	--	---------------	------------	--------------	---------------	---------------	---------------



## ESTADO DE EJECUCIÓN DESDE 1/1/2022 HASTA 31/10/2022

Clasificación			DENOMINACIÓN DE LAS APLICACIONES	Créditos Iniciales	Modificaciones	Créditos Totales	Gastos Autorizados	Gastos Comprometidos	Comp/Ctos	Obligaciones Reconocidas	Obl/Ctos	Pagos Líquidos	Pag/Obl	Pendiente de Pago	Estado de Ejecución
Org.	Prog.	Econ.													
01	9121	10000	Retribuciones básicas	1.467.381,00	21.600,00	1.488.981,00	1.467.381,00	1.467.381,00	98,55	1.152.094,16	77,37	1.152.094,16	100,00		336.886,84
01	9121	11000	Retribuciones básicas.	791.037,00		791.037,00	771.543,00	771.543,00	97,54	600.402,36	75,90	600.402,36	100,00		190.634,64
01	9121	11001	Retribuciones complementarias.	2.278,00	10.000,00	12.278,00	12.669,00	12.669,00	103,18	9.869,61	80,38	9.869,61	100,00		2.408,39
08	1301	12000	Sueldos del Grupo A1.	114.908,00		114.908,00	83.444,60	83.444,60	72,62	69.827,70	60,77	69.827,70	100,00		45.080,30
11	1302	12000	Sueldos del Grupo A1.	98.454,00	-16.000,00	82.454,00	73.044,60	73.044,60	88,59	56.099,39	68,04	56.099,39	100,00		26.354,61
11	1321	12000	Sueldos del Grupo A1.	114.862,00		114.862,00	82.044,60	82.044,60	71,43	60.485,38	52,66	60.485,38	100,00		54.376,62
08	1341	12000	Sueldos del Grupo A1.	65.636,00		65.636,00	58.355,63	58.355,63	88,91	47.567,38	72,47	47.567,38	100,00		18.068,62
11	1361	12000	Sueldos del Grupo A1.	16.409,00		16.409,00	16.321,00	16.321,00	99,46	13.151,17	80,15	13.151,17	100,00		3.257,83
02	1501	12000	Sueldos del Grupo A1.	82.045,00		82.045,00	60.525,60	60.525,60	73,77	52.356,95	63,81	52.356,95	100,00		29.688,05
02	1511	12000	Sueldos del Grupo A1.	246.134,00		246.134,00	161.506,44	161.506,44	65,62	155.894,19	63,34	155.894,19	100,00		90.239,81
08	1513	12000	Sueldos del Grupo A1.	180.498,00		180.498,00	155.982,00	155.982,00	86,42	126.597,08	70,14	126.597,08	100,00		53.900,92
08	1532	12000	Sueldos del Grupo A1.	82.045,00	-3.000,00	79.045,00	66.635,68	66.635,68	84,30	52.321,33	66,19	52.321,33	100,00		26.723,67
11	1631	12000	Sueldos del Grupo A1.	32.818,00		32.818,00	21.591,00	21.591,00	65,79	14.307,27	43,60	14.307,27	100,00		18.510,73
07	1701	12000	Sueldos del Grupo A1.	49.227,00		49.227,00	48.964,00	48.964,00	99,47	39.453,51	80,15	39.453,51	100,00		9.773,49
07	1721	12000	Sueldos del Grupo A1.	65.636,00		65.636,00	49.976,76	49.976,76	76,14	39.288,35	59,86	39.288,35	100,00		26.347,65
10	2311	12000	Sueldos del Grupo A1.	164.089,00		164.089,00	138.648,88	138.648,88	84,50	104.714,98	63,82	104.714,98	100,00		59.374,02
10	2312	12000	Sueldos del Grupo A1.	32.818,00		32.818,00	31.245,04	31.245,04	95,21	25.765,59	78,51	25.765,59	100,00		7.052,41
10	2313	12000	Sueldos del Grupo A1.	49.227,00		49.227,00	36.795,36	36.795,36	74,75	31.608,54	64,21	31.608,54	100,00		17.618,46
06	2315	12000	Sueldos del Grupo A1.	32.818,00		32.818,00	29.165,69	29.165,69	88,87	23.169,58	70,60	23.169,58	100,00		9.648,42
11	3111	12000	Sueldos del Grupo A1.	131.271,00		131.271,00	113.185,25	113.185,25	86,22	76.179,56	58,03	76.179,56	100,00		55.091,44
04	3121	12000	Sueldos del Grupo A1.	82.045,00		82.045,00	81.607,00	81.607,00	99,47	64.269,44	78,33	64.269,44	100,00		17.775,56
			<b>Suma</b>	<b>3.901.636,00</b>	<b>12.600,00</b>	<b>3.914.236,00</b>	<b>3.560.632,13</b>	<b>3.560.632,13</b>	<b>90,97</b>	<b>2.815.423,52</b>	<b>71,93</b>	<b>2.815.423,52</b>	<b>100,00</b>		<b>1.098.612,48</b>



## ESTADO DE EJECUCIÓN DESDE

1/1/2022

HASTA

31/10/2022

Clasificación			DENOMINACIÓN DE LAS APLICACIONES	Créditos Iniciales	Modificaciones	Créditos Totales	Gastos Autorizados	Gastos Comprometidos	Comp/Ctos	Obligaciones Reconocidas	Obl/Ctos	Pagos Líquidos	Pag/Obl	Pendiente de Pago	Estado de Ejecución
Org.	Prog.	Econ.													
06	3202	12000	Sueldos del Grupo A1.	65.636,00		65.636,00	49.114,00	49.114,00	74,83	44.583,97	67,93	44.583,97	100,00		21.052,03
06	3231	12000	Sueldos del Grupo A1.	16.409,00		16.409,00	16.321,00	16.321,00	99,46	12.862,14	78,38	12.862,14	100,00		3.546,86
06	3232	12000	Sueldos del Grupo A1.	16.409,00		16.409,00	16.321,00	16.321,00	99,46	13.109,88	79,89	13.109,88	100,00		3.299,12
09	3301	12000	Sueldos del Grupo A1.	49.227,00		49.227,00	48.964,00	48.964,00	99,47	39.453,51	80,15	39.453,51	100,00		9.773,49
05	4301	12000	Sueldos del Grupo A1.	49.227,00		49.227,00	29.645,36	29.645,36	60,22	26.302,34	53,43	26.302,34	100,00		22.924,66
05	4312	12000	Sueldos del Grupo A1.				5.464,30	5.464,30							
05	4314	12000	Sueldos del Grupo A1.	32.818,00		32.818,00	26.521,00	26.521,00	80,81	25.063,66	76,37	25.063,66	100,00		7.754,34
05	4331	12000	Sueldos del Grupo A1.	32.818,00		32.818,00	86.966,66	86.966,66	265,00	79.706,42	242,87	79.706,42	100,00		-46.888,42
03	9200	12000	Sueldos del Grupo A1.	49.227,00		49.227,00	33.367,84	33.367,84	67,78	28.201,65	57,29	28.201,65	100,00		21.025,35
01	9201	12000	Sueldos del Grupo A1.	246.134,00		246.134,00	196.907,04	196.907,04	80,00	145.234,02	59,01	145.234,02	100,00		100.899,98
04	9202	12000	Sueldos del Grupo A1.	49.227,00		49.227,00	20.922,68	20.922,68	42,50	15.628,53	31,75	15.628,53	100,00		33.598,47
04	9204	12000	Sueldos del Grupo A1.	164.089,00		164.089,00	147.664,36	147.664,36	89,99	93.936,94	57,25	93.936,94	100,00		70.152,06
01	9206	12000	Sueldos del Grupo A1.	16.409,00		16.409,00	16.321,00	16.321,00	99,46	13.151,17	80,15	13.151,17	100,00		3.257,83
01	9207	12000	Sueldos del Grupo A1.	16.409,00		16.409,00	16.321,00	16.321,00	99,46	13.151,17	80,15	13.151,17	100,00		3.257,83
04	9209	12000	Sueldos del Grupo A1.	98.454,00		98.454,00	83.444,60	83.444,60	84,75	73.704,56	74,86	73.704,56	100,00		24.749,44
04	9231	12000	Sueldos del Grupo A1.	32.818,00		32.818,00	32.643,00	32.643,00	99,47	26.302,34	80,15	26.302,34	100,00		6.515,66
03	9241	12000	Sueldos del Grupo A1.	16.409,00		16.409,00	16.321,00	16.321,00	99,46	13.151,17	80,15	13.151,17	100,00		3.257,83
04	9311	12000	Sueldos del Grupo A1.	32.818,00		32.818,00	32.633,00	32.633,00	99,44	25.529,17	77,79	25.529,17	100,00		7.288,83
01	9312	12000	Sueldos del Grupo A1.	114.862,00		114.862,00	91.419,60	91.419,60	79,59	66.540,35	57,93	66.540,35	100,00		48.321,65
04	9321	12000	Sueldos del Grupo A1.	114.862,00		114.862,00	98.453,52	98.453,52	85,71	54.114,16	47,11	54.114,16	100,00		60.747,84
02	9331	12000	Sueldos del Grupo A1.	65.636,00		65.636,00	64.286,00	64.286,00	97,94	42.426,34	64,64	42.426,34	100,00		23.209,66
			Suma	5.181.534,00	12.600,00	5.194.134,00	4.690.654,09	4.690.654,09	90,31	3.667.577,01	70,61	3.667.577,01	100,00		1.526.556,99


## ESTADO DE EJECUCIÓN DESDE 1/1/2022 HASTA 31/10/2022

Clasificación			DENOMINACIÓN DE LAS APLICACIONES	Créditos Iniciales	Modificaciones	Créditos Totales	Gastos Autorizados	Gastos Comprometidos	Comp/Ctos	Obligaciones Reconocidas	Obl/Ctos	Pagos Líquidos	Pag/Obl	Pendiente de Pago	Estado de Ejecución
Org.	Prog.	Econ.													
02	9332	12000	Sueldos del Grupo A1.	65.636,00		65.636,00	54.286,00	54.286,00	82,71	40.550,87	61,78	40.550,87	100,00		25.085,13
04	9341	12000	Sueldos del Grupo A1.	65.636,00		65.636,00	60.226,76	60.226,76	91,76	52.477,29	79,95	52.477,29	100,00		13.158,71
11	1302	12001	Sueldos del Grupo A2.	14.429,00		14.429,00									14.429,00
11	1321	12001	Sueldos del Grupo A2.	303.920,00		303.920,00	176.249,68	176.249,68	57,99	149.762,91	49,28	149.762,91	100,00		154.157,09
08	1341	12001	Sueldos del Grupo A2.	55.312,00		55.312,00	55.024,00	55.024,00	99,48	44.431,81	80,33	44.431,81	100,00		10.880,19
11	1351	12001	Sueldos del Grupo A2.	14.429,00		14.429,00									14.429,00
11	1361	12001	Sueldos del Grupo A2.	101.004,00		101.004,00	44.137,42	44.137,42	43,70	42.655,97	42,23	42.655,97	100,00		58.348,03
02	1511	12001	Sueldos del Grupo A2.	28.898,00		28.898,00	25.701,44	25.701,44	88,94	24.812,89	85,86	24.812,89	100,00		4.085,11
08	1513	12001	Sueldos del Grupo A2.	129.862,00		129.862,00	117.610,23	117.610,23	90,57	80.072,99	61,66	80.072,99	100,00		49.789,01
08	1532	12001	Sueldos del Grupo A2.	86.575,00		86.575,00	71.962,00	71.962,00	83,12	68.558,48	79,19	68.558,48	100,00		18.016,52
11	1621	12001	Sueldos del Grupo A2.	14.429,00		14.429,00	26.841,00	26.841,00	186,02	20.242,54	140,29	20.242,54	100,00		-5.813,54
08	1651	12001	Sueldos del Grupo A2.	14.429,00		14.429,00	14.382,00	14.382,00	99,67	11.491,75	79,64	11.491,75	100,00		2.937,25
07	1701	12001	Sueldos del Grupo A2.	28.858,00		28.858,00	24.639,14	24.639,14	85,38	11.491,75	39,82	11.491,75	100,00		17.366,25
07	1721	12001	Sueldos del Grupo A2.	57.717,00		57.717,00	67.730,00	67.730,00	117,35	59.938,33	103,85	59.938,33	100,00		-2.221,33
10	2311	12001	Sueldos del Grupo A2.	1.183.189,00	-100.100,00	1.083.089,00	1.018.983,47	1.018.983,47	94,08	803.506,00	74,19	803.506,00	100,00		279.583,00
10	2312	12001	Sueldos del Grupo A2.	245.295,00	-50.000,00	195.295,00	193.523,48	193.523,48	99,09	164.150,36	84,05	164.150,36	100,00		31.144,64
10	2313	12001	Sueldos del Grupo A2.	14.429,00		14.429,00	13.233,07	13.233,07	91,71	10.966,72	76,00	10.966,72	100,00		3.462,28
06	2314	12001	Sueldos del Grupo A2.	14.429,00		14.429,00	14.382,00	14.382,00	99,67	11.491,75	79,64	11.491,75	100,00		2.937,25
06	2315	12001	Sueldos del Grupo A2.	57.717,00		57.717,00	41.511,86	41.511,86	71,92	21.978,69	38,08	21.978,69	100,00		35.738,31
10	2412	12001	Sueldos del Grupo A2.	14.429,00		14.429,00	12.850,72	12.850,72	89,06	11.515,40	79,81	11.515,40	100,00		2.913,60
11	3111	12001	Sueldos del Grupo A2.	28.858,00		28.858,00	14.679,14	14.679,14	50,87	11.491,75	39,82	11.491,75	100,00		17.366,25
			<b>Suma</b>	7.721.014,00	-137.500,00	7.583.514,00	6.738.607,50	6.738.607,50	88,86	5.309.165,26	70,01	5.309.165,26	100,00		2.274.348,74



ESTADO DE EJECUCIÓN DESDE 1/1/2022 HASTA 31/10/2022

Clasificación			DENOMINACIÓN DE LAS APLICACIONES	Créditos Iniciales	Modificaciones	Créditos Totales	Gastos Autorizados	Gastos Comprometidos	Comp/Ctos	Obligaciones Reconocidas	Obl/Ctos	Pagos Líquidos	Pag/Obl	Pendiente de Pago	Estado de Ejecución
Org	Prog	Econ.													
04	3121	12001	Sueldos del Grupo A2.	43.287,00		43.287,00	38.397,00	38.397,00	88,70	27.339,15	63,16	27.339,15	100,00		15.947,85
06	3231	12001	Sueldos del Grupo A2.	14.429,00		14.429,00	14.382,00	14.382,00	99,67	10.492,09	72,72	10.492,09	100,00		3.936,91
06	3232	12001	Sueldos del Grupo A2.	43.287,00		43.287,00	43.287,42	43.287,42	100,00	25.384,37	58,64	25.384,37	100,00		17.902,63
09	3301	12001	Sueldos del Grupo A2.	14.429,00		14.429,00	14.132,00	14.132,00	97,94	10.492,10	72,72	10.492,10	100,00		3.936,90
06	3321	12001	Sueldos del Grupo A2.	115.433,00		115.433,00	108.211,98	108.211,98	93,74	75.844,94	65,70	75.844,94	100,00		39.588,06
09	3341	12001	Sueldos del Grupo A2.	14.429,00		14.429,00	14.382,00	14.382,00	99,67	11.348,94	78,65	11.348,94	100,00		3.080,06
05	4301	12001	Sueldos del Grupo A2.	14.429,00		14.429,00	12.850,00	12.850,00	89,06	11.491,75	79,64	11.491,75	100,00		2.937,25
05	4312	12001	Sueldos del Grupo A2.	43.287,00		43.287,00	15.000,00	15.000,00	34,65	6.376,70	14,73	6.376,70	100,00		36.910,30
05	4314	12001	Sueldos del Grupo A2.	28.858,00		28.858,00	35.029,00	35.029,00	121,38	29.224,68	101,27	29.224,68	100,00		-366,68
05	4331	12001	Sueldos del Grupo A2.	173.150,00	7.066,19	180.216,19	85.821,96	85.821,96	47,62	73.903,84	41,01	73.903,84	100,00		106.312,35
03	9200	12001	Sueldos del Grupo A2.	14.429,00		14.429,00									14.429,00
01	9201	12001	Sueldos del Grupo A2.	14.429,00		14.429,00	13.000,00	13.000,00	90,10	8.383,30	58,10	8.383,30	100,00		6.045,70
04	9202	12001	Sueldos del Grupo A2.	57.717,00		57.717,00	51.302,88	51.302,88	88,89	45.967,00	79,64	45.967,00	100,00		11.750,00
04	9204	12001	Sueldos del Grupo A2.	72.186,00		72.186,00	43.937,42	43.937,42	60,87	34.475,25	47,76	34.475,25	100,00		37.710,75
01	9206	12001	Sueldos del Grupo A2.	86.575,00		86.575,00	73.245,70	73.245,70	84,60	57.458,75	66,37	57.458,75	100,00		29.116,25
04	9209	12001	Sueldos del Grupo A2.	14.429,00		14.429,00	14.132,00	14.132,00	97,94	6.917,15	47,94	6.917,15	100,00		7.511,85
04	9231	12001	Sueldos del Grupo A2.	43.287,00		43.287,00	42.397,00	42.397,00	97,94	22.983,50	53,10	22.983,50	100,00		20.303,50
03	9241	12001	Sueldos del Grupo A2.	227.860,00		227.860,00	222.381,50	222.381,50	97,60	178.664,97	78,41	178.664,97	100,00		49.195,03
01	9312	12001	Sueldos del Grupo A2.	43.287,00		43.287,00	18.858,28	18.858,28	43,57	11.619,39	26,84	11.619,39	100,00		31.667,61
04	9321	12001	Sueldos del Grupo A2.	57.717,00		57.717,00	57.530,00	57.530,00	99,68	54.310,42	94,10	54.310,42	100,00		3.406,58
02	9331	12001	Sueldos del Grupo A2.	14.429,00		14.429,00	14.132,00	14.132,00	97,94	10.779,10	74,70	10.779,10	100,00		3.649,90
			<b>Suma</b>	8.872.377,00	-130.433,81	8.741.943,19	7.671.017,64	7.671.017,64	87,75	6.022.622,65	68,89	6.022.622,65	100,00		2.719.320,54



01  
03

## ESTADO DE EJECUCIÓN DESDE 1/1/2022 HASTA 31/10/2022

Clasificación			DENOMINACIÓN DE LAS APLICACIONES	Créditos Iniciales	Modificaciones	Créditos Totales	Gastos Autorizados	Gastos Comprometidos	Comp/Ctos	Obligaciones Reconocidas	Obl/Ctos	Pagos Líquidos	Pag/Obl	Pendiente de Pago	Estado de Ejecución
Org.	Prog.	Econ.													
02	9332	12001	Sueldos del Grupo A2.	43.287,00		43.287,00	30.065,28	30.065,28	69,46	22.437,67	51,83	22.437,67	100,00		20.849,33
04	9341	12001	Sueldos del Grupo A2.	43.287,00		43.287,00	28.715,00	28.715,00	66,34	24.054,56	55,57	24.054,56	100,00		19.232,44
08	1301	12003	Sueldos del Grupo C1.	22.102,00		22.102,00	32.148,00	32.148,00	145,45	26.344,91	119,20	26.344,91	100,00		-4.242,91
11	1302	12003	Sueldos del Grupo C1.	33.154,00		33.154,00	22.028,00	22.028,00	66,44	17.473,92	52,71	17.473,92	100,00		15.680,08
11	1321	12003	Sueldos del Grupo C1.	4.864.952,00	-545.000,00	4.319.952,00	3.858.714,60	3.858.714,60	89,32	3.002.386,38	69,50	3.002.386,38	100,00		1.317.565,62
08	1341	12003	Sueldos del Grupo C1.	11.972,00		11.972,00	11.221,24	11.221,24	93,73	8.736,96	72,98	8.736,96	100,00		3.235,04
11	1361	12003	Sueldos del Grupo C1.	2.100.765,00	-450.000,00	1.650.765,00	1.557.932,58	1.557.932,58	94,38	1.178.653,13	71,40	1.178.653,13	100,00		472.111,87
02	1501	12003	Sueldos del Grupo C1.	44.205,00		44.205,00	24.321,88	24.321,88	55,02	19.830,97	44,86	19.830,97	100,00		24.374,03
02	1511	12003	Sueldos del Grupo C1.	154.717,00		154.717,00	111.194,97	111.194,97	71,87	91.181,76	58,93	91.181,76	100,00		63.535,24
08	1513	12003	Sueldos del Grupo C1.	143.666,00		143.666,00	148.828,00	148.828,00	103,59	101.474,53	70,63	101.474,53	100,00		42.191,47
08	1532	12003	Sueldos del Grupo C1.	55.256,00		55.256,00	54.120,00	54.120,00	97,94	30.644,01	55,46	30.644,01	100,00		24.611,99
11	1621	12003	Sueldos del Grupo C1.	11.051,00		11.051,00	6.440,00	6.440,00	58,28	5.784,28	52,34	5.784,28	100,00		5.266,72
11	1631	12003	Sueldos del Grupo C1.	11.051,00		11.051,00	11.051,24	11.051,24	100,00	7.664,71	69,36	7.664,71	100,00		3.386,29
08	1651	12003	Sueldos del Grupo C1.	11.051,00		11.051,00	10.994,00	10.994,00	99,48	8.736,96	79,06	8.736,96	100,00		2.314,04
07	1701	12003	Sueldos del Grupo C1.	33.154,00		33.154,00	22.452,48	22.452,48	67,72	17.473,92	52,71	17.473,92	100,00		15.680,08
07	1711	12003	Sueldos del Grupo C1.	22.102,00		22.102,00	21.898,00	21.898,00	99,08	11.723,50	53,04	11.723,50	100,00		10.378,50
07	1721	12003	Sueldos del Grupo C1.	66.307,00		66.307,00	55.256,20	55.256,20	83,33	34.617,24	52,21	34.617,24	100,00		31.689,76
10	2311	12003	Sueldos del Grupo C1.	44.205,00		44.205,00	27.752,40	27.752,40	62,78	23.554,76	53,29	23.554,76	100,00		20.650,24
10	2312	12003	Sueldos del Grupo C1.	11.051,00		11.051,00	8.830,32	8.830,32	79,91	2.730,76	24,71	2.730,76	100,00		8.320,24
10	2313	12003	Sueldos del Grupo C1.	33.154,00		33.154,00	28.883,12	28.883,12	87,12	26.210,88	79,06	26.210,88	100,00		6.943,12
10	2412	12003	Sueldos del Grupo C1.	11.051,00		11.051,00	9.923,40	9.923,40	89,80	8.552,99	77,40	8.552,99	100,00		2.498,01
			<b>Suma</b>	16.643.917,00	-1.125.433,81	15.518.483,19	13.753.788,35	13.753.788,35	88,63	10.692.891,45	68,90	10.692.891,45	100,00		4.825.591,74



## ESTADO DE EJECUCIÓN DESDE

1/1/2022

HASTA

31/10/2022

Clasificación			DENOMINACIÓN DE LAS APLICACIONES	Créditos Iniciales	Modificaciones	Créditos Totales	Gastos Autorizados	Gastos Comprometidos	Comp/Ctos	Obligaciones Reconocidas	Obl/Ctos	Pagos Líquidos	Pag/Obl	Pendiente de Pago	Estado de Ejecución
Org	Prog.	Econ.													
11	3111	12003	Sueldos del Grupo C1.	33.154,00		33.154,00	21.648,00	21.648,00	65,30	13.774,64	41,55	13.774,64	100,00		19.379,36
06	3202	12003	Sueldos del Grupo C1.	22.102,00		22.102,00	22.474,00	22.474,00	101,68	17.473,92	79,06	17.473,92	100,00		4.628,08
06	3232	12003	Sueldos del Grupo C1.	11.051,00		11.051,00	12.274,00	12.274,00	111,07	6.806,91	61,60	6.806,91	100,00		4.244,09
09	3301	12003	Sueldos del Grupo C1.	33.154,00		33.154,00	22.102,48	22.102,48	66,67	15.785,13	47,61	15.785,13	100,00		17.368,87
06	3321	12003	Sueldos del Grupo C1.	198.922,00		198.922,00	143.666,12	143.666,12	72,22	139.138,50	69,95	139.138,50	100,00		59.783,50
09	3341	12003	Sueldos del Grupo C1.	33.154,00		33.154,00	33.653,72	33.653,72	101,51	25.762,54	77,71	25.762,54	100,00		7.391,46
05	4301	12003	Sueldos del Grupo C1.	22.102,00		22.102,00	21.111,04	21.111,04	95,52	17.259,47	78,09	17.259,47	100,00		4.842,53
05	4312	12003	Sueldos del Grupo C1.	11.051,00		11.051,00	10.370,00	10.370,00	93,84	8.736,96	79,06	8.736,96	100,00		2.314,04
05	4314	12003	Sueldos del Grupo C1.	11.051,00		11.051,00	12.000,00	12.000,00	108,59	8.966,58	81,14	8.966,58	100,00		2.084,42
05	4331	12003	Sueldos del Grupo C1.	22.102,00		22.102,00	9.461,04	9.461,04	42,81	7.499,58	33,93	7.499,58	100,00		14.602,42
01	9121	12003	Sueldos del Grupo C1.	22.102,00		22.102,00	21.648,00	21.648,00	97,95	17.473,92	79,06	17.473,92	100,00		4.628,08
03	9200	12003	Sueldos del Grupo C1.	11.051,00		11.051,00	22.474,00	22.474,00	203,37	17.473,92	158,12	17.473,92	100,00		-6.422,92
01	9201	12003	Sueldos del Grupo C1.	88.441,00		88.441,00	88.409,92	88.409,92	99,96	56.733,37	64,15	56.733,37	100,00		31.707,63
04	9202	12003	Sueldos del Grupo C1.	110.512,00		110.512,00	77.138,32	77.138,32	69,80	75.469,49	68,29	75.469,49	100,00		35.042,51
01	9203	12003	Sueldos del Grupo C1.	33.154,00		33.154,00	22.452,48	22.452,48	67,72	17.473,92	52,71	17.473,92	100,00		15.680,08
04	9204	12003	Sueldos del Grupo C1.	11.051,00		11.051,00	10.994,00	10.994,00	99,48	8.736,96	79,06	8.736,96	100,00		2.314,04
01	9207	12003	Sueldos del Grupo C1.	22.102,00		22.102,00	21.998,00	21.998,00	99,53	17.420,31	78,82	17.420,31	100,00		4.681,69
04	9209	12003	Sueldos del Grupo C1.	77.359,00		77.359,00	66.307,44	66.307,44	85,71	51.242,28	66,24	51.242,28	100,00		26.116,72
04	9231	12003	Sueldos del Grupo C1.	187.871,00		187.871,00	185.959,84	185.959,84	98,98	139.299,91	74,15	139.299,91	100,00		48.571,09
03	9241	12003	Sueldos del Grupo C1.	11.051,00		11.051,00	9.824,00	9.824,00	88,90	6.992,97	63,28	6.992,97	100,00		4.058,03
04	9311	12003	Sueldos del Grupo C1.	22.102,00		22.102,00	21.998,00	21.998,00	99,53	17.473,92	79,06	17.473,92	100,00		4.628,08
			<b>Suma</b>	17.638.556,00	-1.125.433,81	16.513.122,19	14.611.752,75	14.611.752,75	88,49	11.379.886,65	68,91	11.379.886,65	100,00		5.133.235,54




## ESTADO DE EJECUCIÓN DESDE 1/1/2022 HASTA 31/10/2022

Clasificación Org. Prog. Econ.	DENOMINACIÓN DE LAS APLICACIONES	Créditos Iniciales	Modificaciones	Créditos Totales	Gastos Autorizados	Gastos Comprometidos	Comp/Ctos	Obligaciones Reconocidas	Obl/Ctos	Pagos Líquidos	Pag/Obl	Pendiente de Pago	Estado de Ejecución
01 9312 12003	Sueldos del Grupo C1.	132.646,00		132.646,00	131.928,82	131.928,82	99,46	101.144,25	76,25	101.144,25	100,00		31.501,75
04 9321 12003	Sueldos del Grupo C1.	232.076,00		232.076,00	202.022,32	202.022,32	87,05	159.480,61	68,72	159.480,61	100,00		72.595,39
02 9331 12003	Sueldos del Grupo C1.	44.205,00		44.205,00	43.296,00	43.296,00	97,94	29.908,25	67,66	29.908,25	100,00		14.296,75
04 9341 12003	Sueldos del Grupo C1.	221.056,00		221.056,00	189.962,32	189.962,32	85,93	125.952,06	56,98	125.952,06	100,00		95.103,94
08 1301 12004	Sueldos del Grupo C2.	28.102,00		28.102,00	18.934,44	18.934,44	67,38	9.850,44	35,05	9.850,44	100,00		18.251,56
11 1302 12004	Sueldos del Grupo C2.	9.367,00		9.367,00	7.025,42	7.025,42	75,00	4.828,18	51,54	4.828,18	100,00		4.538,82
11 1321 12004	Sueldos del Grupo C2.	74.938,00		74.938,00	74.596,00	74.596,00	99,54	60.312,05	80,48	60.312,05	100,00		14.625,95
08 1341 12004	Sueldos del Grupo C2.	18.734,00		18.734,00	18.349,00	18.349,00	97,94	13.753,07	73,41	13.753,07	100,00		4.980,93
11 1361 12004	Sueldos del Grupo C2.	42.521,00		42.521,00	39.974,00	39.974,00	94,01	36.450,02	85,72	36.450,02	100,00		6.070,98
02 1511 12004	Sueldos del Grupo C2.	46.836,00		46.836,00	34.834,68	34.834,68	74,38	24.344,49	51,98	24.344,49	100,00		22.491,51
08 1513 12004	Sueldos del Grupo C2.	84.305,00		84.305,00	83.771,00	83.771,00	99,37	62.377,80	73,99	62.377,80	100,00		21.927,20
08 1532 12004	Sueldos del Grupo C2.	9.367,00		9.367,00	18.534,00	18.534,00	197,86	9.766,12	104,26	9.766,12	100,00		-399,12
11 1621 12004	Sueldos del Grupo C2.	28.102,00		28.102,00	30.350,44	30.350,44	108,00	27.253,76	96,98	27.253,76	100,00		848,24
11 1631 12004	Sueldos del Grupo C2.	18.734,00		18.734,00	26.759,00	26.759,00	142,84	14.600,85	77,94	14.600,85	100,00		4.133,15
07 1701 12004	Sueldos del Grupo C2.				7.100,00	7.100,00		3.684,43		3.684,43	100,00		-3.684,43
07 1711 12004	Sueldos del Grupo C2.	9.367,00		9.367,00	9.325,00	9.325,00	99,55	7.224,96	77,13	7.224,96	100,00		2.142,04
07 1721 12004	Sueldos del Grupo C2.	9.367,00		9.367,00	9.325,00	9.325,00	99,55	7.222,34	77,10	7.222,34	100,00		2.144,66
10 2311 12004	Sueldos del Grupo C2.	177.977,00		177.977,00	128.449,80	128.449,80	72,17	106.825,90	60,02	106.825,90	100,00		71.151,10
10 2312 12004	Sueldos del Grupo C2.	9.367,00		9.367,00	7.874,16	7.874,16	84,06	7.356,20	78,53	7.356,20	100,00		2.010,80
10 2313 12004	Sueldos del Grupo C2.	18.734,00		18.734,00	21.674,16	21.674,16	115,69	14.185,96	75,72	14.185,96	100,00		4.548,04
06 2314 12004	Sueldos del Grupo C2.	9.367,00		9.367,00	9.325,00	9.325,00	99,55	7.356,20	78,53	7.356,20	100,00		2.010,80
	<b>Suma</b>	<b>18.863.724,00</b>	<b>-1.125.433,81</b>	<b>17.738.290,19</b>	<b>15.725.163,31</b>	<b>15.725.163,31</b>	<b>88,65</b>	<b>12.213.764,59</b>	<b>68,86</b>	<b>12.213.764,59</b>	<b>100,00</b>		<b>5.524.525,60</b>

## ESTADO DE EJECUCIÓN DESDE 1/1/2022 HASTA 31/10/2022

Clasificación			DENOMINACIÓN DE LAS APLICACIONES	Créditos Iniciales	Modificaciones	Créditos Totales	Gastos Autorizados	Gastos Comprometidos	Comp/Ctos	Obligaciones Reconocidas	Obl/Ctos	Pagos Líquidos	Pag/Obl	Pendiente de Pago	Estado de Ejecución
Org.	Prog.	Econ.													
06	2315	12004	Sueldos del Grupo C2.	28.102,00		28.102,00	14.425,00	14.425,00	51,33	11.380,82	40,50	11.380,82	100,00		16.721,18
11	3111	12004	Sueldos del Grupo C2.	28.102,00		28.102,00	19.034,44	19.034,44	67,73	14.537,42	51,73	14.537,42	100,00		13.564,58
04	3121	12004	Sueldos del Grupo C2.	9.367,00		9.367,00	9.325,00	9.325,00	99,55	7.356,20	78,53	7.356,20	100,00		2.010,80
06	3202	12004	Sueldos del Grupo C2.	9.367,00		9.367,00	9.517,22	9.517,22	101,60	7.356,20	78,53	7.356,20	100,00		2.010,80
06	3231	12004	Sueldos del Grupo C2.	9.367,00		9.367,00	9.325,00	9.325,00	99,55	7.356,20	78,53	7.356,20	100,00		2.010,80
06	3232	12004	Sueldos del Grupo C2.	28.102,00		28.102,00	27.974,00	27.974,00	99,54	21.466,23	76,39	21.466,23	100,00		6.635,77
06	3321	12004	Sueldos del Grupo C2.	9.367,00		9.367,00	9.175,00	9.175,00	97,95	7.311,58	78,06	7.311,58	100,00		2.055,42
05	4301	12004	Sueldos del Grupo C2.	9.367,00		9.367,00	7.874,16	7.874,16	84,06	3.058,96	32,66	3.058,96	100,00		6.308,04
05	4312	12004	Sueldos del Grupo C2.	18.734,00		18.734,00	18.490,00	18.490,00	98,70	14.678,60	78,35	14.678,60	100,00		4.055,40
05	4314	12004	Sueldos del Grupo C2.	9.367,00		9.367,00	9.325,00	9.325,00	99,55	7.266,96	77,58	7.266,96	100,00		2.100,04
05	4331	12004	Sueldos del Grupo C2.	18.734,00		18.734,00	43.580,00	43.580,00	232,63	43.580,00	232,63	43.580,00	100,00		-24.846,00
03	9200	12004	Sueldos del Grupo C2.	18.734,00		18.734,00	9.517,22	9.517,22	50,80	7.356,20	39,27	7.356,20	100,00		11.377,80
01	9201	12004	Sueldos del Grupo C2.	18.734,00		18.734,00	18.649,00	18.649,00	99,55	14.712,40	78,53	14.712,40	100,00		4.021,60
04	9202	12004	Sueldos del Grupo C2.	56.203,00		56.203,00	65.719,12	65.719,12	116,93	56.561,49	100,64	56.561,49	100,00		-358,49
01	9203	12004	Sueldos del Grupo C2.	56.229,00		56.229,00	47.536,10	47.536,10	84,54	36.314,67	64,58	36.314,67	100,00		19.914,33
04	9204	12004	Sueldos del Grupo C2.	9.367,00		9.367,00	9.315,00	9.315,00	99,44	7.266,96	77,58	7.266,96	100,00		2.100,04
01	9206	12004	Sueldos del Grupo C2.	9.367,00		9.367,00	9.325,00	9.325,00	99,55	7.200,03	76,87	7.200,03	100,00		2.166,97
04	9209	12004	Sueldos del Grupo C2.	9.367,00		9.367,00	9.325,00	9.325,00	99,55	7.356,20	78,53	7.356,20	100,00		2.010,80
04	9231	12004	Sueldos del Grupo C2.	93.672,00		93.672,00	84.304,98	84.304,98	90,00	59.002,55	62,99	59.002,55	100,00		34.669,45
03	9241	12004	Sueldos del Grupo C2.	9.367,00		9.367,00	9.175,00	9.175,00	97,95	7.356,20	78,53	7.356,20	100,00		2.010,80
01	9312	12004	Sueldos del Grupo C2.	28.102,00		28.102,00	40.506,00	40.506,00	144,14	38.076,02	135,49	38.076,02	100,00		-9.974,02
			<b>Suma</b>	19.350.842,00	-1.125.433,81	18.225.408,19	16.206.580,55	16.206.580,55	88,92	12.600.316,48	69,14	12.600.316,48	100,00		5.625.091,71



## ESTADO DE EJECUCIÓN DESDE 1/1/2022 HASTA 31/10/2022

Clasificación			DENOMINACIÓN DE LAS APLICACIONES	Créditos Iniciales	Modificaciones	Créditos Totales	Gastos Autorizados	Gastos Comprometidos	Comp/Ctos	Obligaciones Reconocidas	Obl/Ctos	Pagos Líquidos	Pag/Obl	Pendiente de Pago	Estado de Ejecución
Org.	Prog.	Econ.													
04	9321	12004	Sueldos del Grupo C2.	74.938,00		74.938,00	74.296,00	74.296,00	99,14	48.912,03	65,27	48.912,03	100,00		26.025,97
02	9332	12004	Sueldos del Grupo C2.	18.734,00		18.734,00	18.349,00	18.349,00	97,94	14.043,10	74,96	14.043,10	100,00		4.690,90
04	9341	12004	Sueldos del Grupo C2.	65.571,00		65.571,00	56.203,32	56.203,32	85,71	44.914,07	68,50	44.914,07	100,00		20.656,93
01	9203	12005	Sueldos del Grupo E.	25.778,00		25.778,00	8.734,66	8.734,66	33,88	6.739,09	26,14	6.739,09	100,00		19.038,91
01	9205	12005	Sueldos del Grupo E.	8.585,00		8.585,00	1.408,00	1.408,00	16,40	650,07	7,57	650,07	100,00		7.934,93
03	9241	12005	Sueldos del Grupo E.	8.585,00		8.585,00	7.408,00	7.408,00	86,29	4.737,78	55,19	4.737,78	100,00		3.847,22
08	1301	12006	Trienios.	27.190,00		27.190,00	26.063,00	26.063,00	95,86	23.198,90	85,32	23.198,90	100,00		3.991,10
11	1302	12006	Trienios.	25.482,00		25.482,00	22.757,00	22.757,00	89,31	18.407,97	72,24	18.407,97	100,00		7.074,03
11	1321	12006	Trienios.	994.577,00		994.577,00	994.577,50	994.577,50	100,00	727.857,89	73,18	727.857,89	100,00		266.719,11
08	1341	12006	Trienios.	30.106,00		30.106,00	27.896,00	27.896,00	92,66	24.910,13	82,74	24.910,13	100,00		5.195,87
11	1361	12006	Trienios.	414.558,00		414.558,00	413.607,00	413.607,00	99,77	300.815,68	72,56	300.815,68	100,00		113.742,32
02	1501	12006	Trienios.	35.094,00		35.094,00	29.396,48	29.396,48	83,76	27.126,66	77,30	27.126,66	100,00		7.967,34
02	1511	12006	Trienios.	106.060,00		106.060,00	93.487,40	93.487,40	88,15	80.133,36	75,55	80.133,36	100,00		25.926,64
08	1513	12006	Trienios.	113.199,00		113.199,00	106.827,00	106.827,00	94,37	82.643,56	73,01	82.643,56	100,00		30.555,44
08	1532	12006	Trienios.	44.600,00		44.600,00	40.812,00	40.812,00	91,51	34.120,99	76,50	34.120,99	100,00		10.479,01
11	1621	12006	Trienios.	3.364,00		3.364,00	3.294,00	3.294,00	97,92	2.125,57	63,19	2.125,57	100,00		1.238,43
11	1631	12006	Trienios.	9.170,00		9.170,00	8.090,00	8.090,00	88,22	7.639,44	83,31	7.639,44	100,00		1.530,56
08	1651	12006	Trienios.	8.757,00		8.757,00	8.331,00	8.331,00	95,14	6.951,45	79,38	6.951,45	100,00		1.805,55
07	1701	12006	Trienios.	32.321,00		32.321,00	32.871,98	32.871,98	101,70	27.352,74	84,63	27.352,74	100,00		4.968,26
07	1711	12006	Trienios.	9.176,00		9.176,00	8.316,00	8.316,00	90,63	3.898,31	42,48	3.898,31	100,00		5.277,69
07	1721	12006	Trienios.	50.522,00		50.522,00	44.041,00	44.041,00	87,17	38.263,79	75,74	38.263,79	100,00		12.258,21
			<b>Suma</b>	21.457.209,00	-1.125.433,81	20.331.775,19	18.233.346,89	18.233.346,89	89,68	14.125.759,06	69,48	14.125.759,06	100,00		6.206.016,13



## ESTADO DE EJECUCIÓN DESDE 1/1/2022 HASTA 31/10/2022

Clasificación			DENOMINACIÓN DE LAS APLICACIONES	Créditos Iniciales	Modificaciones	Créditos Totales	Gastos Autorizados	Gastos Comprometidos	Comp/Ctos	Obligaciones Reconocidas	Obl/Ctos	Pagos Líquidos	Pag/Obl	Pendiente de Pago	Estado de Ejecución
Org.	Prog.	Econ.													
10	2311	12006	Trienios.	181.227,00		181.227,00	167.910,56	167.910,56	92,65	146.324,15	80,74	146.324,15	100,00		34.902,85
10	2312	12006	Trienios.	74.564,00		74.564,00	67.861,44	67.861,44	91,01	56.381,37	75,61	56.381,37	100,00		18.182,63
10	2313	12006	Trienios.	29.526,00		29.526,00	24.249,11	24.249,11	82,13	22.479,71	76,14	22.479,71	100,00		7.046,29
06	2314	12006	Trienios.	6.152,00		6.152,00	6.125,00	6.125,00	99,56	4.951,50	80,49	4.951,50	100,00		1.200,50
06	2315	12006	Trienios.	5.493,00		5.493,00	10.975,00	10.975,00	199,80	9.496,28	172,88	9.496,28	100,00		-4.003,28
10	2412	12006	Trienios.	4.043,00		4.043,00	3.517,16	3.517,16	86,99	3.247,50	80,32	3.247,50	100,00		795,50
11	3111	12006	Trienios.	50.724,00		50.724,00	50.724,46	50.724,46	100,00	33.494,52	66,03	33.494,52	100,00		17.229,48
04	3121	12006	Trienios.	25.264,00		25.264,00	23.614,00	23.614,00	93,47	22.011,54	87,13	22.011,54	100,00		3.252,46
06	3202	12006	Trienios.	22.106,00		22.106,00	20.146,00	20.146,00	91,13	18.228,33	82,46	18.228,33	100,00		3.877,67
06	3231	12006	Trienios.	12.567,00		12.567,00	12.508,00	12.508,00	99,53	9.840,51	78,30	9.840,51	100,00		2.726,49
06	3232	12006	Trienios.	23.471,00		23.471,00	19.791,00	19.791,00	84,32	15.181,57	64,68	15.181,57	100,00		8.289,43
09	3301	12006	Trienios.	30.731,00		30.731,00	31.231,22	31.231,22	101,63	23.889,53	77,74	23.889,53	100,00		6.841,47
06	3321	12006	Trienios.	61.042,00		61.042,00	61.041,72	61.041,72	100,00	50.178,84	82,20	50.178,84	100,00		10.863,16
09	3341	12006	Trienios.	18.177,00		18.177,00	18.102,00	18.102,00	99,59	14.248,70	78,39	14.248,70	100,00		3.928,30
05	4301	12006	Trienios.	24.412,00		24.412,00	26.394,52	26.394,52	108,12	20.110,26	82,38	20.110,26	100,00		4.301,74
05	4312	12006	Trienios.	17.134,00		17.134,00	14.000,00	14.000,00	81,71	8.015,92	46,78	8.015,92	100,00		9.118,08
05	4314	12006	Trienios.	16.872,00		16.872,00	20.660,00	20.660,00	122,45	19.423,16	115,12	19.423,16	100,00		-2.551,16
05	4331	12006	Trienios.	30.502,00		30.502,00	20.939,18	20.939,18	68,65	20.592,27	67,51	20.592,27	100,00		9.909,73
01	9121	12006	Trienios.	6.874,00		6.874,00	6.732,00	6.732,00	97,93	5.754,78	83,72	5.754,78	100,00		1.119,22
03	9200	12006	Trienios.	19.933,00		19.933,00	20.312,54	20.312,54	101,90	19.932,54	100,00	19.932,54	100,00		0,46
01	9201	12006	Trienios.	96.780,00		96.780,00	96.779,68	96.779,68	100,00	69.154,41	71,46	69.154,41	100,00		27.625,59
			<b>Suma</b>	22.214.803,00	-1.125.433,81	21.089.369,19	18.956.961,48	18.956.961,48	89,89	14.718.696,45	69,79	14.718.696,45	100,00		6.370.672,74



ESTADO DE EJECUCIÓN DESDE 1/1/2022 HASTA 31/10/2022

Clasificación Org. Prog. Econ.	DENOMINACIÓN DE LAS APLICACIONES	Créditos Iniciales	Modificaciones	Créditos Totales	Gastos Autorizados	Gastos Comprometidos	Comp/Ctos	Obligaciones Reconocidas	Obl/Ctos	Pagos Líquidos	Pag/Obl	Pendiente de Pago	Estado de Ejecución
04 9202 12006	Trienios.	67.360,00		67.360,00	57.700,04	57.700,04	85,66	54.531,65	80,96	54.531,65	100,00		12.828,35
01 9203 12006	Trienios.	23.747,00		23.747,00	24.146,50	24.146,50	101,68	19.107,13	80,46	19.107,13	100,00		4.639,87
04 9204 12006	Trienios.	34.798,00		34.798,00	30.538,00	30.538,00	87,76	29.007,48	83,36	29.007,48	100,00		5.790,52
01 9205 12006	Trienios.	3.169,00		3.169,00	1.104,00	1.104,00	34,84	240,02	7,57	240,02	100,00		2.928,98
01 9206 12006	Trienios.	23.563,00		23.563,00	23.932,90	23.932,90	101,57	19.506,37	82,78	19.506,37	100,00		4.056,63
01 9207 12006	Trienios.	15.843,00		15.843,00	15.766,00	15.766,00	99,51	12.988,30	81,98	12.988,30	100,00		2.854,70
04 9209 12006	Trienios.	59.711,00		59.711,00	58.415,00	58.415,00	97,83	49.054,64	82,15	49.054,64	100,00		10.656,36
04 9231 12006	Trienios.	109.723,00		109.723,00	104.828,00	104.828,00	95,54	80.848,82	73,68	80.848,82	100,00		28.874,18
03 9241 12006	Trienios.	88.409,00	20.000,00	108.409,00	79.366,00	79.366,00	73,21	69.537,85	64,14	69.537,85	100,00		38.871,15
04 9311 12006	Trienios.	13.189,00		13.189,00	13.399,48	13.399,48	101,60	10.838,22	82,18	10.838,22	100,00		2.350,78
01 9312 12006	Trienios.	96.875,00		96.875,00	93.092,00	93.092,00	96,09	72.297,99	74,63	72.297,99	100,00		24.577,01
04 9321 12006	Trienios.	130.296,00		130.296,00	132.295,66	132.295,66	101,53	102.816,36	78,91	102.816,36	100,00		27.479,64
02 9331 12006	Trienios.	28.086,00		28.086,00	25.239,00	25.239,00	89,86	20.007,49	71,24	20.007,49	100,00		8.078,51
02 9332 12006	Trienios.	11.149,00		11.149,00	9.044,00	9.044,00	81,12	7.089,58	63,59	7.089,58	100,00		4.059,42
04 9341 12006	Trienios.	112.688,00		112.688,00	108.050,00	108.050,00	95,88	83.293,52	73,92	83.293,52	100,00		29.394,48
08 1301 12100	Complemento de destino.	111.514,00		111.514,00	84.941,82	84.941,82	76,17	71.535,82	64,15	71.535,82	100,00		39.978,18
11 1302 12100	Complemento de destino.	101.252,00		101.252,00	76.068,49	76.068,49	75,13	54.586,86	53,91	54.586,86	100,00		46.665,14
11 1321 12100	Complemento de destino.	2.597.192,00	-200.000,00	2.397.192,00	2.143.380,40	2.143.380,40	89,41	1.580.748,80	65,94	1.580.748,80	100,00		816.443,20
08 1341 12100	Complemento de destino.	85.499,00		85.499,00	82.103,93	82.103,93	96,03	64.030,73	74,89	64.030,73	100,00		21.468,27
11 1351 12100	Complemento de destino.	9.124,00		9.124,00									9.124,00
11 1361 12100	Complemento de destino.	1.057.221,00		1.057.221,00	800.174,90	800.174,90	75,69	607.876,60	57,50	607.876,60	100,00		449.344,40
	<b>Suma</b>	26.995.211,00	-1.305.433,81	25.689.777,19	22.920.547,60	22.920.547,60	89,22	17.728.640,68	69,01	17.728.640,68	100,00		7.961.136,51



ESTADO DE EJECUCIÓN DESDE 1/1/2022 HASTA 31/10/2022

Clasificación			DENOMINACIÓN DE LAS APLICACIONES	Créditos Iniciales	Modificaciones	Créditos Totales	Gastos Autorizados	Gastos Comprometidos	Comp/Ctos	Obligaciones Reconocidas	Obl/Ctos	Pagos Liquidados	Pag/Obl	Pendiente de Pago	Estado de Ejecución
Org.	Prog.	Econ.													
02	1501	12100	Complemento de destino.	91.335,00		91.335,00	57.636,32	57.636,32	63,10	54.151,27	59,29	54.151,27	100,00		37.183,73
02	1511	12100	Complemento de destino.	291.212,00		291.212,00	197.316,22	197.316,22	67,76	179.311,34	61,57	179.311,34	100,00		111.900,66
08	1513	12100	Complemento de destino.	301.181,00		301.181,00	282.760,15	282.760,15	93,88	206.956,08	68,71	206.956,08	100,00		94.224,92
08	1532	12100	Complemento de destino.	136.639,00		136.639,00	132.548,00	132.548,00	97,01	94.421,94	69,10	94.421,94	100,00		42.217,06
11	1621	12100	Complemento de destino.	27.385,00		27.385,00	24.496,84	24.496,84	89,45	24.496,84	89,45	24.496,84	100,00		2.888,16
11	1631	12100	Complemento de destino.	36.737,00		36.737,00	36.125,12	36.125,12	98,33	23.516,99	64,01	23.516,99	100,00		13.220,01
08	1651	12100	Complemento de destino.	16.006,00		16.006,00	15.927,00	15.927,00	99,51	12.563,87	78,49	12.563,87	100,00		3.442,13
07	1701	12100	Complemento de destino.	80.114,00		80.114,00	69.755,24	69.755,24	87,07	52.749,39	65,84	52.749,39	100,00		27.364,61
07	1711	12100	Complemento de destino.	18.539,00		18.539,00	18.408,00	18.408,00	99,29	10.806,67	58,29	10.806,67	100,00		7.732,33
07	1721	12100	Complemento de destino.	116.846,00		116.846,00	103.142,28	103.142,28	88,27	81.580,35	69,82	81.580,35	100,00		35.265,65
10	2311	12100	Complemento de destino.	782.690,00		782.690,00	593.265,03	593.265,03	75,80	506.406,81	64,70	506.406,81	100,00		276.283,19
10	2312	12100	Complemento de destino.	154.854,00		154.854,00	124.309,28	124.309,28	80,28	102.804,72	66,39	102.804,72	100,00		52.049,28
10	2313	12100	Complemento de destino.	75.890,00		75.890,00	63.568,56	63.568,56	83,76	55.312,16	72,88	55.312,16	100,00		20.577,84
06	2314	12100	Complemento de destino.	15.703,00		15.703,00	15.630,00	15.630,00	99,54	12.325,83	78,49	12.325,83	100,00		3.377,17
06	2315	12100	Complemento de destino.	62.861,00		62.861,00	33.399,71	33.399,71	53,13	31.000,21	49,32	31.000,21	100,00		31.860,79
10	2412	12100	Complemento de destino.	13.765,00		13.765,00	11.917,44	11.917,44	86,58	10.803,95	78,49	10.803,95	100,00		2.961,05
11	3111	12100	Complemento de destino.	122.813,00		122.813,00	93.237,20	93.237,20	75,92	64.263,13	52,33	64.263,13	100,00		58.549,87
04	3121	12100	Complemento de destino.	73.318,00		73.318,00	71.810,00	71.810,00	97,94	53.462,76	72,92	53.462,76	100,00		19.855,24
06	3202	12100	Complemento de destino.	64.936,00		64.936,00	55.096,00	55.096,00	84,85	47.175,03	72,65	47.175,03	100,00		17.760,97
06	3231	12100	Complemento de destino.	21.307,00		21.307,00	21.219,00	21.219,00	99,59	16.079,70	75,47	16.079,70	100,00		5.227,30
06	3232	12100	Complemento de destino.	57.122,00		57.122,00	57.872,38	57.872,38	101,31	39.121,67	68,49	39.121,67	100,00		18.000,33
			<b>Suma</b>	29.556.464,00	-1.305.433,81	28.251.030,19	24.999.987,37	24.999.987,37	88,49	19.407.951,39	68,70	19.407.951,39	100,00		8.843.078,80





## ESTADO DE EJECUCIÓN DESDE 1/1/2022 HASTA 31/10/2022

Clasificación			DENOMINACIÓN DE LAS APLICACIONES	Créditos Iniciales	Modificaciones	Créditos Totales	Gastos Autorizados	Gastos Comprometidos	Comp/Ctos	Obligaciones Reconocidas	Obl/Ctos	Pagos Liquidados	Pag/Obl	Pendiente de Pago	Estado de Ejecución
Org.	Prog.	Econ.													
09	3301	12100	Complemento de destino.	72.795,00		72.795,00	65.912,98	65.912,98	90,55	49.978,88	68,66	49.978,88	100,00		22.816,12
06	3321	12100	Complemento de destino.	180.733,00		180.733,00	146.390,46	146.390,46	81,00	124.124,88	68,68	124.124,88	100,00		56.608,12
09	3341	12100	Complemento de destino.	31.575,00		31.575,00	31.426,00	31.426,00	99,53	24.406,97	77,30	24.406,97	100,00		7.168,03
05	4301	12100	Complemento de destino.	66.367,00		66.367,00	49.866,88	49.866,88	75,14	43.525,31	65,58	43.525,31	100,00		22.841,69
05	4312	12100	Complemento de destino.	39.319,00		39.319,00	27.657,43	27.657,43	70,34	15.890,72	40,41	15.890,72	100,00		23.428,28
05	4314	12100	Complemento de destino.	48.671,00		48.671,00	46.789,00	46.789,00	96,13	41.967,99	86,23	41.967,99	100,00		6.703,01
05	4331	12100	Complemento de destino.	136.528,00	3.370,36	139.898,36	98.844,91	98.844,91	70,65	91.025,79	65,07	91.025,79	100,00		48.872,57
01	9121	12100	Complemento de destino.	13.765,00		13.765,00	13.481,00	13.481,00	97,94	10.804,42	78,49	10.804,42	100,00		2.960,58
03	9200	12100	Complemento de destino.	70.314,00		70.314,00	44.187,26	44.187,26	62,84	40.579,86	57,71	40.579,86	100,00		29.734,14
01	9201	12100	Complemento de destino.	256.038,00		256.038,00	217.199,92	217.199,92	84,83	156.477,10	61,11	156.477,10	100,00		99.560,90
04	9202	12100	Complemento de destino.	167.706,00		167.706,00	119.670,44	119.670,44	71,36	117.253,15	69,92	117.253,15	100,00		50.452,85
01	9203	12100	Complemento de destino.	60.125,00		60.125,00	41.654,88	41.654,88	69,28	31.949,50	53,14	31.949,50	100,00		28.175,50
04	9204	12100	Complemento de destino.	139.465,00		139.465,00	117.693,08	117.693,08	84,39	81.098,14	58,15	81.098,14	100,00		58.366,86
01	9205	12100	Complemento de destino.	4.071,00		4.071,00	987,00	987,00	24,24	308,26	7,57	308,26	100,00		3.762,74
01	9206	12100	Complemento de destino.	60.195,00		60.195,00	53.585,88	53.585,88	89,02	41.354,65	68,70	41.354,65	100,00		18.840,35
01	9207	12100	Complemento de destino.	26.793,00		26.793,00	26.242,00	26.242,00	97,94	20.998,49	78,37	20.998,49	100,00		5.794,51
04	9209	12100	Complemento de destino.	137.699,00		137.699,00	121.788,02	121.788,02	88,45	96.855,55	70,34	96.855,55	100,00		40.843,45
04	9231	12100	Complemento de destino.	217.868,00		217.868,00	210.514,70	210.514,70	96,62	151.290,12	69,44	151.290,12	100,00		66.577,88
03	9241	12100	Complemento de destino.	139.680,00		139.680,00	138.845,50	138.845,50	99,40	106.273,01	76,08	106.273,01	100,00		33.406,99
04	9311	12100	Complemento de destino.	37.722,00		37.722,00	37.506,00	37.506,00	99,43	29.029,04	76,96	29.029,04	100,00		8.692,96
01	9312	12100	Complemento de destino.	211.040,00		211.040,00	188.458,37	188.458,37	89,30	141.880,45	67,23	141.880,45	100,00		69.159,55
			<b>Suma</b>	31.674.933,00	-1.302.063,45	30.372.869,55	26.798.689,08	26.798.689,08	88,23	20.825.023,67	68,56	20.825.023,67	100,00		9.547.845,88

ESTADO DE EJECUCIÓN DESDE 1/1/2022 HASTA 31/10/2022

Clasificación			DENOMINACIÓN DE LAS APLICACIONES	Créditos Iniciales	Modificaciones	Créditos Totales	Gastos Autorizados	Gastos Comprometidos	Comp/Ctos	Obligaciones Reconocidas	Obl/Ctos	Pagos Líquidos	Pag/Obl	Pendiente de Pago	Estado de Ejecución
Org.	Prog.	Econ.													
04	9321	12100	Complemento de destino.	286.281,00		286.281,00	258.357,12	258.357,12	90,25	191.363,50	66,84	191.363,50	100,00		94.917,50
02	9331	12100	Complemento de destino.	71.821,00		71.821,00	71.032,00	71.032,00	98,90	47.147,72	65,65	47.147,72	100,00		24.673,28
02	9332	12100	Complemento de destino.	74.454,00		74.454,00	61.009,12	61.009,12	81,94	46.585,42	62,57	46.585,42	100,00		27.868,58
04	9341	12100	Complemento de destino.	240.807,00		240.807,00	204.318,50	204.318,50	84,85	149.179,02	61,95	149.179,02	100,00		91.627,98
08	1301	12101	Complemento específico.	275.766,00		275.766,00	206.090,08	206.090,08	74,73	175.889,79	63,78	175.889,79	100,00		99.876,21
11	1302	12101	Complemento específico.	248.747,00		248.747,00	189.883,16	189.883,16	76,34	164.006,42	65,93	164.006,42	100,00		84.740,58
11	1321	12101	Complemento específico.	9.486.674,00	-521.465,00	8.965.209,00	8.048.106,82	8.048.106,82	89,77	6.493.340,29	72,43	6.493.340,29	100,00		2.471.868,71
08	1341	12101	Complemento específico.	221.672,00	8.000,00	229.672,00	211.432,69	211.432,69	92,06	172.760,35	75,22	172.760,35	100,00		56.911,65
11	1351	12101	Complemento específico.	25.660,00		25.660,00									25.660,00
11	1361	12101	Complemento específico.	3.741.808,00	-200.000,00	3.541.808,00	2.914.888,24	2.914.888,24	82,30	2.576.792,05	72,75	2.576.792,05	100,00		965.015,95
02	1501	12101	Complemento específico.	213.775,00	-40.000,00	173.775,00	143.871,30	143.871,30	82,79	135.529,61	77,99	135.529,61	100,00		38.245,39
02	1511	12101	Complemento específico.	718.001,00	-100.000,00	618.001,00	514.686,25	514.686,25	83,28	480.431,67	77,74	480.431,67	100,00		137.569,33
08	1513	12101	Complemento específico.	734.050,00		734.050,00	751.102,63	751.102,63	102,32	549.715,09	74,89	549.715,09	100,00		184.334,91
08	1532	12101	Complemento específico.	346.620,00		346.620,00	314.439,00	314.439,00	90,72	254.198,97	73,34	254.198,97	100,00		92.421,03
11	1621	12101	Complemento específico.	68.064,00	30.000,00	98.064,00	60.988,60	60.988,60	62,19	60.988,60	62,19	60.988,60	100,00		37.075,40
11	1631	12101	Complemento específico.	91.550,00	10.000,00	101.550,00	82.733,00	82.733,00	81,47	60.395,23	59,47	60.395,23	100,00		41.154,77
08	1651	12101	Complemento específico.	39.281,00	1.500,00	40.781,00	38.473,00	38.473,00	94,34	30.833,33	75,61	30.833,33	100,00		9.947,67
07	1701	12101	Complemento específico.	187.071,00		187.071,00	169.191,68	169.191,68	90,44	124.798,53	66,71	124.798,53	100,00		62.272,47
07	1711	12101	Complemento específico.	38.793,00		38.793,00	38.545,00	38.545,00	99,36	26.803,72	69,09	26.803,72	100,00		11.989,28
07	1721	12101	Complemento específico.	280.608,00		280.608,00	246.708,82	246.708,82	87,92	211.720,06	75,45	211.720,06	100,00		68.887,94
10	2311	12101	Complemento específico.	1.936.826,00		1.936.826,00	1.830.716,33	1.830.716,33	94,52	1.421.146,50	73,38	1.421.146,50	100,00		515.679,50
			<b>Suma</b>	51.003.262,00	-2.114.028,45	48.889.233,55	43.155.262,42	43.155.262,42	88,27	34.198.649,54	69,95	34.198.649,54	100,00		14.690.584,01






## ESTADO DE EJECUCIÓN DESDE 1/1/2022 HASTA 31/10/2022

Clasificación			DENOMINACIÓN DE LAS APLICACIONES	Créditos Iniciales	Modificaciones	Créditos Totales	Gastos Autorizados	Gastos Comprometidos	Comp/Ctos	Obligaciones Reconocidas	Obl/Ctos	Pagos Líquidos	Pag/Obli	Pendiente de Pago	Estado de Ejecución
Org.	Prog.	Econ.													
10	2312	12101	Complemento específico.	378.325,00		378.325,00	368.681,80	368.681,80	97,45	286.040,51	75,61	286.040,51	100,00		92.284,49
10	2313	12101	Complemento específico.	185.790,00		185.790,00	176.109,92	176.109,92	94,79	157.304,59	84,67	157.304,59	100,00		28.485,41
06	2314	12101	Complemento específico.	41.223,00	1.500,00	42.723,00	40.376,00	40.376,00	94,51	32.358,15	75,74	32.358,15	100,00		10.364,85
06	2315	12101	Complemento específico.	157.100,00		157.100,00	94.119,89	94.119,89	59,91	81.069,36	51,60	81.069,36	100,00		76.030,64
10	2412	12101	Complemento específico.	30.287,00	2.000,00	32.287,00	30.646,28	30.646,28	94,92	24.713,28	76,54	24.713,28	100,00		7.573,72
11	3111	12101	Complemento específico.	309.904,00		309.904,00	238.567,39	238.567,39	76,98	184.956,45	59,68	184.956,45	100,00		124.947,55
04	3121	12101	Complemento específico.	188.000,00		188.000,00	186.933,00	186.933,00	99,43	143.106,17	76,12	143.106,17	100,00		44.893,83
06	3202	12101	Complemento específico.	159.995,00	31.500,00	191.495,00	135.283,00	135.283,00	70,65	115.744,18	60,44	115.744,18	100,00		75.750,82
06	3231	12101	Complemento específico.	54.029,00	3.000,00	57.029,00	52.917,00	52.917,00	92,79	45.035,74	78,97	45.035,74	100,00		11.993,26
06	3232	12101	Complemento específico.	138.430,00		138.430,00	140.330,32	140.330,32	101,37	100.020,41	72,25	100.020,41	100,00		38.409,59
09	3301	12101	Complemento específico.	177.001,00		177.001,00	165.979,94	165.979,94	93,77	134.572,68	76,03	134.572,68	100,00		42.428,32
06	3321	12101	Complemento específico.	428.776,00	150.000,00	578.776,00	375.792,18	375.792,18	64,93	327.636,49	56,61	327.636,49	100,00		251.139,51
09	3341	12101	Complemento específico.	70.537,00	3.000,00	73.537,00	69.086,00	69.086,00	93,95	56.676,54	77,07	56.676,54	100,00		16.860,46
05	4301	12101	Complemento específico.	159.995,00		159.995,00	117.957,08	117.957,08	73,73	103.843,09	64,90	103.843,09	100,00		56.151,91
05	4312	12101	Complemento específico.	98.720,00		98.720,00	67.283,08	67.283,08	68,16	37.901,45	38,39	37.901,45	100,00		60.818,55
05	4314	12101	Complemento específico.	120.534,00	41.000,00	161.534,00	115.869,00	115.869,00	71,73	106.892,75	66,17	106.892,75	100,00		54.641,25
05	4331	12101	Complemento específico.	317.033,00	158.161,58	475.194,58	335.298,83	335.298,83	70,56	287.786,88	60,56	287.786,88	100,00		187.407,70
01	9121	12101	Complemento específico.	31.234,00	2.500,00	33.734,00	29.604,00	29.604,00	87,76	24.516,80	72,68	24.516,80	100,00		9.217,20
03	9200	12101	Complemento específico.	159.340,00		159.340,00	117.507,06	117.507,06	73,75	99.529,75	62,46	99.529,75	100,00		59.810,25
01	9201	12101	Complemento específico.	671.724,00		671.724,00	581.310,06	581.310,06	86,54	463.325,83	68,98	463.325,83	100,00		208.398,17
04	9202	12101	Complemento específico.	394.877,00	46.000,00	440.877,00	312.521,56	312.521,56	70,89	296.681,83	67,29	296.681,83	100,00		144.195,17
			<b>Suma</b>	55.276.116,00	-1.675.366,87	53.600.749,13	46.907.435,81	46.907.435,81	87,51	37.308.362,47	69,60	37.308.362,47	100,00		16.292.386,66



ESTADO DE EJECUCIÓN DESDE 1/1/2022 HASTA 31/10/2022

Clasificación			DENOMINACIÓN DE LAS APLICACIONES	Créditos Iniciales	Modificaciones	Créditos Totales	Gastos Autorizados	Gastos Comprometidos	Comp/Ctos	Obligaciones Reconocidas	Obl/Ctos	Pagos Líquidos	Pag/Obl	Pendiente de Pago	Estado de Ejecución
Org	Prog.	Econ.													
01	9203	12101	Complemento específico.	156.917,00		156.917,00	113.928,76	113.928,76	72,60	89.069,23	56,76	89.069,23	100,00		67.847,77
04	9204	12101	Complemento específico.	398.875,00	-59.000,00	339.875,00	341.634,36	341.634,36	100,52	235.010,50	69,15	235.010,50	100,00		104.864,50
01	9205	12101	Complemento específico.	10.626,00		10.626,00	1.407,00	1.407,00	13,24	911,13	8,57	911,13	100,00		9.714,87
01	9206	12101	Complemento específico.	142.865,00		142.865,00	127.946,48	127.946,48	89,56	99.185,23	69,43	99.185,23	100,00		43.679,77
01	9207	12101	Complemento específico.	59.312,00		59.312,00	58.092,00	58.092,00	97,94	46.673,26	78,69	46.673,26	100,00		12.638,74
04	9209	12101	Complemento específico.	319.950,00		319.950,00	280.632,48	280.632,48	87,71	230.948,82	72,18	230.948,82	100,00		89.001,18
04	9231	12101	Complemento específico.	498.276,00		498.276,00	480.074,51	480.074,51	96,35	369.595,29	74,17	369.595,29	100,00		128.680,71
03	9241	12101	Complemento específico.	356.659,00		356.659,00	353.900,00	353.900,00	99,23	293.394,29	82,26	293.394,29	100,00		63.264,71
04	9311	12101	Complemento específico.	90.502,00	5.000,00	95.502,00	88.641,00	88.641,00	92,82	72.820,11	76,25	72.820,11	100,00		22.681,89
01	9312	12101	Complemento específico.	536.925,00		536.925,00	491.339,07	491.339,07	91,51	379.932,67	70,76	379.932,67	100,00		156.992,33
04	9321	12101	Complemento específico.	667.194,00	-7.000,00	660.194,00	613.005,08	613.005,08	92,85	471.552,81	71,43	471.552,81	100,00		188.641,19
02	9331	12101	Complemento específico.	170.837,00		170.837,00	168.187,00	168.187,00	98,45	131.888,62	77,20	131.888,62	100,00		38.948,38
02	9332	12101	Complemento específico.	186.673,00		186.673,00	146.331,32	146.331,32	78,39	120.355,32	64,47	120.355,32	100,00		66.317,68
04	9341	12101	Complemento específico.	567.650,00	-30.000,00	537.650,00	500.180,22	500.180,22	93,03	377.344,05	70,18	377.344,05	100,00		160.305,95
08	1301	12103	Otros complementos.	14.044,00		14.044,00	13.336,00	13.336,00	94,96	11.657,77	83,01	11.657,77	100,00		2.386,23
11	1302	12103	Otros complementos.	10.121,00		10.121,00	10.163,00	10.163,00	100,41	9.002,08	88,94	9.002,08	100,00		1.118,92
11	1321	12103	Otros complementos.	449.628,00		449.628,00	449.628,66	449.628,66	100,00	333.340,34	74,14	333.340,34	100,00		116.287,66
08	1341	12103	Otros complementos.	13.682,00		13.682,00	23.152,00	23.152,00	169,22	11.165,35	81,61	11.165,35	100,00		2.516,65
11	1361	12103	Otros complementos.	191.646,00		191.646,00	191.646,16	191.646,16	100,00	134.911,99	70,40	134.911,99	100,00		56.734,01
02	1501	12103	Otros complementos.	17.626,00		17.626,00	14.912,00	14.912,00	84,60	12.889,47	73,13	12.889,47	100,00		4.736,53
02	1511	12103	Otros complementos.	54.170,00		54.170,00	41.954,80	41.954,80	77,45	39.521,03	72,96	39.521,03	100,00		14.648,97
			<b>Suma</b>	60.190.294,00	-1.766.366,87	58.423.927,13	51.417.527,71	51.417.527,71	88,01	40.779.531,83	69,80	40.779.531,83	100,00		17.644.395,30



ESTADO DE EJECUCIÓN DESDE 1/1/2022 HASTA 31/10/2022

Clasificación			DENOMINACIÓN DE LAS APLICACIONES	Créditos Iniciales	Modificaciones	Créditos Totales	Gastos Autorizados	Gastos Comprometidos	Comp/Ctos	Obligaciones Reconocidas	Obl/Ctos	Pagos Líquidos	Pag/Obl	Pendiente de Pago	Estado de Ejecución
Org.	Prog.	Econ.													
08	1513	12103	Otros complementos.	62.807,00		62.807,00	61.073,00	61.073,00	97,24	44.748,62	71,25	44.748,62	100,00		18.058,38
08	1532	12103	Otros complementos.	20.771,00		20.771,00	19.020,00	19.020,00	91,57	15.138,30	72,88	15.138,30	100,00		5.632,70
11	1621	12103	Otros complementos.	3.657,00		3.657,00	3.581,00	3.581,00	97,92	1.876,36	51,31	1.876,36	100,00		1.780,64
11	1631	12103	Otros complementos.	3.617,00		3.617,00	4.617,00	4.617,00	127,65	4.617,00	127,65	4.617,00	100,00		-1.000,00
08	1651	12103	Otros complementos.	3.922,00		3.922,00	3.755,00	3.755,00	95,74	3.001,13	76,52	3.001,13	100,00		920,87
07	1701	12103	Otros complementos.	15.957,00		15.957,00	16.227,32	16.227,32	101,69	13.302,94	83,37	13.302,94	100,00		2.654,06
07	1711	12103	Otros complementos.	4.482,00		4.482,00	3.906,00	3.906,00	87,15	1.909,80	42,61	1.909,80	100,00		2.572,20
07	1721	12103	Otros complementos.	22.587,00		22.587,00	21.392,00	21.392,00	94,71	17.945,18	79,45	17.945,18	100,00		4.641,82
10	2311	12103	Otros complementos.	87.697,00		87.697,00	86.311,64	86.311,64	98,42	68.609,97	78,24	68.609,97	100,00		19.087,03
10	2312	12103	Otros complementos.	33.572,00		33.572,00	30.914,28	30.914,28	92,08	24.507,41	73,00	24.507,41	100,00		9.064,59
10	2313	12103	Otros complementos.	14.356,00		14.356,00	12.010,39	12.010,39	83,66	10.494,02	73,10	10.494,02	100,00		3.861,98
06	2314	12103	Otros complementos.	2.857,00		2.857,00	2.848,00	2.848,00	99,68	2.351,35	82,30	2.351,35	100,00		505,65
06	2315	12103	Otros complementos.	632,00		632,00	12.179,33	12.179,33	1.927,11	10.509,19	662,85	10.509,19	100,00		-9.877,19
10	2412	12103	Otros complementos.	1.899,00		1.899,00	1.745,24	1.745,24	91,90	1.489,10	78,41	1.489,10	100,00		409,90
11	3111	12103	Otros complementos.	26.082,00		26.082,00	26.081,84	26.081,84	100,00	16.983,86	65,12	16.983,86	100,00		9.098,14
04	3121	12103	Otros complementos.	13.663,00		13.663,00	13.632,00	13.632,00	99,77	12.013,59	87,93	12.013,59	100,00		1.649,41
06	3202	12103	Otros complementos.	8.692,00		8.692,00	9.691,88	9.691,88	111,50	8.813,72	101,40	8.813,72	100,00		-121,72
06	3231	12103	Otros complementos.	6.640,00		6.640,00	6.503,00	6.503,00	97,94	5.022,77	75,64	5.022,77	100,00		1.617,23
06	3232	12103	Otros complementos.	12.828,00		12.828,00	11.639,00	11.639,00	90,73	8.215,86	64,05	8.215,86	100,00		4.612,14
09	3301	12103	Otros complementos.	14.994,00		14.994,00	15.243,62	15.243,62	101,66	11.179,80	74,56	11.179,80	100,00		3.814,20
06	3321	12103	Otros complementos.	26.734,00		26.734,00	26.733,56	26.733,56	100,00	22.241,81	83,20	22.241,81	100,00		4.492,19
			<b>Suma</b>	60.578.740,00	-1.766.366,87	58.812.373,13	51.806.632,81	51.806.632,81	88,09	41.084.503,61	69,86	41.084.503,61	100,00		17.727.869,52



926



ESTADO DE EJECUCIÓN DESDE 1/1/2022 HASTA 31/10/2022

Clasificación			DENOMINACIÓN DE LAS APLICACIONES	Créditos Iniciales	Modificaciones	Créditos Totales	Gastos Autorizados	Gastos Comprometidos	Comp/Ctos	Obligaciones Reconocidas	Obl/Ctos	Pagos Liquidos	Pag/Obl	Pendiente de Pago	Estado de Ejecución
Org.	Prog.	Econ.													
09	3341	12103	Otros complementos.	8.323,00		8.323,00	7.150,00	7.150,00	85,91	6.334,55	76,11	6.334,55	100,00		1.988,45
05	4301	12103	Otros complementos.	10.180,00		10.180,00	9.911,18	9.911,18	97,36	9.346,43	91,81	9.346,43	100,00		833,57
05	4312	12103	Otros complementos.	8.488,00		8.488,00	7.000,00	7.000,00	82,47	4.009,87	47,24	4.009,87	100,00		4.478,13
05	4314	12103	Otros complementos.	8.009,00		8.009,00	12.902,00	12.902,00	161,09	8.537,39	106,60	8.537,39	100,00		-528,39
05	4331	12103	Otros complementos.	14.837,00		14.837,00	11.954,26	11.954,26	80,57	11.435,91	77,08	11.435,91	100,00		3.401,09
01	9121	12103	Otros complementos.	3.228,00		3.228,00	3.162,00	3.162,00	97,96	2.640,42	81,80	2.640,42	100,00		587,58
03	9200	12103	Otros complementos.	11.773,00		11.773,00	11.992,52	11.992,52	101,86	10.860,62	92,25	10.860,62	100,00		912,38
01	9201	12103	Otros complementos.	46.711,00		46.711,00	46.710,84	46.710,84	100,00	33.278,90	71,24	33.278,90	100,00		13.432,10
04	9202	12103	Otros complementos.	32.984,00		32.984,00	27.489,72	27.489,72	83,34	26.747,37	81,09	26.747,37	100,00		6.236,63
01	9203	12103	Otros complementos.	21.156,00		21.156,00	21.505,56	21.505,56	101,65	16.877,63	79,78	16.877,63	100,00		4.278,37
04	9204	12103	Otros complementos.	14.066,00		14.066,00	32.971,00	32.971,00	234,40	14.435,51	102,63	14.435,51	100,00		-369,51
01	9205	12103	Otros complementos.	5.071,00		5.071,00	967,00	967,00	19,07	277,38	5,47	277,38	100,00		4.793,62
01	9206	12103	Otros complementos.	9.017,00		9.017,00	9.187,20	9.187,20	101,89	8.457,33	93,79	8.457,33	100,00		559,67
01	9207	12103	Otros complementos.	7.780,00		7.780,00	7.746,00	7.746,00	99,56	6.135,78	78,87	6.135,78	100,00		1.644,22
04	9209	12103	Otros complementos.	28.644,00		28.644,00	28.031,00	28.031,00	97,86	23.819,90	83,16	23.819,90	100,00		4.824,10
04	9231	12103	Otros complementos.	60.650,00		60.650,00	57.633,00	57.633,00	95,03	42.767,16	70,51	42.767,16	100,00		17.882,84
03	9241	12103	Otros complementos.	41.417,00		41.417,00	37.871,00	37.871,00	91,44	30.670,06	74,05	30.670,06	100,00		10.746,94
04	9311	12103	Otros complementos.	6.503,00		6.503,00	6.613,32	6.613,32	101,70	5.124,59	78,80	5.124,59	100,00		1.378,41
01	9312	12103	Otros complementos.	45.795,00		45.795,00	44.799,00	44.799,00	97,83	33.632,84	73,44	33.632,84	100,00		12.162,16
04	9321	12103	Otros complementos.	62.767,00		62.767,00	63.766,78	63.766,78	101,59	49.515,42	78,89	49.515,42	100,00		13.251,58
02	9331	12103	Otros complementos.	13.648,00		13.648,00	12.224,00	12.224,00	89,57	9.339,09	68,43	9.339,09	100,00		4.308,91
			<b>Suma</b>	61.039.787,00	-1.766.366,87	59.273.420,13	52.268.220,19	52.268.220,19	88,18	41.438.747,76	69,91	41.438.747,76	100,00		17.834.672,37

927





ESTADO DE EJECUCIÓN DESDE 1/1/2022 HASTA 31/10/2022

Clasificación Org. Prog. Econ.	DENOMINACIÓN DE LAS APLICACIONES	Créditos Iniciales	Modificaciones	Créditos Totales	Gastos Autorizados	Gastos Comprometidos	Comp/Clos	Obligaciones Reconocidas	Obl/Clos	Pagos Líquidos	Pag/Obl	Pendiente de Pago	Estado de Ejecución
02 9332 12103	Otros complementos.	7.123,00		7.123,00	5.816,00	5.816,00	81,65	4.538,59	63,72	4.538,59	100,00		2.584,41
04 9341 12103	Otros complementos.	58.064,00		58.064,00	56.639,00	56.639,00	97,55	42.251,08	72,77	42.251,08	100,00		15.812,92
11 1321 124	Retrib. de funcionarios en prácticas.				350.000,00	350.000,00		308.005,18		308.005,18	100,00		-308.005,18
11 1361 124	Retrib. de funcionarios en prácticas.				34.000,00	34.000,00		31.718,13		31.718,13	100,00		-31.718,13
11 1321 13000	Retribuciones básicas.	421.509,00		421.509,00	288.569,68	288.569,68	68,46	216.992,53	51,48	216.992,53	100,00		204.516,47
08 1341 13000	Retribuciones básicas.	50.024,00		50.024,00	16.538,16	16.538,16	33,06	12.785,41	25,56	12.785,41	100,00		37.238,59
02 1511 13000	Retribuciones básicas.	44.027,00		44.027,00	28.207,76	28.207,76	64,07	23.691,82	53,81	23.691,82	100,00		20.335,18
08 1513 13000	Retribuciones básicas.	49.152,00		49.152,00	36.251,58	36.251,58	73,75	24.282,87	49,40	24.282,87	100,00		24.869,13
08 1532 13000	Retribuciones básicas.	707.056,00	-100.000,00	607.056,00	531.648,73	531.648,73	87,58	394.617,17	65,01	394.617,17	100,00		212.438,83
11 1621 13000	Retribuciones básicas.	2.649.812,00		2.649.812,00	1.762.670,00	1.762.670,00	66,52	1.520.272,62	57,37	1.520.272,62	100,00		1.129.539,38
11 1631 13000	Retribuciones básicas.	3.886.326,00		3.886.326,00	3.197.978,91	3.197.978,91	82,29	2.526.237,04	65,00	2.526.237,04	100,00		1.360.088,96
08 1651 13000	Retribuciones básicas.	98.098,00	-18.000,00	80.098,00	80.852,46	80.852,46	100,94	71.762,94	89,59	71.762,94	100,00		8.335,06
07 1711 13000	Retribuciones básicas.	1.882.156,00	-120.000,00	1.762.156,00	1.520.932,40	1.520.932,40	86,31	1.174.231,04	66,64	1.174.231,04	100,00		587.924,96
07 1721 13000	Retribuciones básicas.	18.043,00		18.043,00	17.951,00	17.951,00	99,49	14.204,92	78,73	14.204,92	100,00		3.838,08
10 2311 13000	Retribuciones básicas.	164.337,00		164.337,00	140.721,60	140.721,60	85,63	120.053,44	73,05	120.053,44	100,00		44.283,56
10 2312 13000	Retribuciones básicas.	307.253,00		307.253,00	262.305,24	262.305,24	85,37	208.540,78	67,87	208.540,78	100,00		98.712,22
06 2315 13000	Retribuciones básicas.	28.673,00		28.673,00	36.483,00	36.483,00	127,24	22.506,77	78,49	22.506,77	100,00		6.166,23
11 3111 13000	Retribuciones básicas.	206.384,00		206.384,00	203.506,12	203.506,12	98,61	161.233,12	78,12	161.233,12	100,00		45.150,88
04 3121 13000	Retribuciones básicas.	20.044,00		20.044,00	7.098,00	7.098,00	35,41	4.887,00	24,38	4.887,00	100,00		15.157,00
06 3232 13000	Retribuciones básicas.	859.961,00		859.961,00	804.195,00	804.195,00	93,52	621.174,69	72,23	621.174,69	100,00		238.786,31
06 3321 13000	Retribuciones básicas.	145.973,00		145.973,00	142.475,00	142.475,00	97,60	104.538,00	71,61	104.538,00	100,00		41.435,00
	<b>Suma</b>	<b>72.643.802,00</b>	<b>-2.004.366,87</b>	<b>70.639.435,13</b>	<b>61.793.059,83</b>	<b>61.793.059,83</b>	<b>87,48</b>	<b>49.047.272,90</b>	<b>69,43</b>	<b>49.047.272,90</b>	<b>100,00</b>		<b>21.592.162,23</b>



## ESTADO DE EJECUCIÓN DESDE

1/1/2022

HASTA

31/10/2022

Clasificación			DENOMINACIÓN DE LAS APLICACIONES	Créditos Iniciales	Modificaciones	Créditos Totales	Gastos Autorizados	Gastos Comprometidos	Comp/Ctos	Obligaciones Reconocidas	Obl/Ctos	Pagos Líquidos	Pag/Obl	Pendiente de Pago	Estado de Ejecución
Org.	Prog.	Econ.													
05	4312	13000	Retribuciones básicas.	208.702,00		208.702,00	185.000,00	185.000,00	88,64	98.960,58	47,42	98.960,58	100,00		109.741,42
05	4314	13000	Retribuciones básicas.												
05	4331	13000	Retribuciones básicas.	108.607,00	7.000,00	115.607,00	92.672,64	92.672,64	80,16	81.158,17	70,20	81.158,17	100,00		34.448,83
01	9203	13000	Retribuciones básicas.	285.502,00		285.502,00	271.988,00	271.988,00	95,27	209.050,15	73,22	209.050,15	100,00		76.451,85
04	9204	13000	Retribuciones básicas.	35.816,00		35.816,00	35.160,00	35.160,00	98,17	28.113,91	78,50	28.113,91	100,00		7.702,09
01	9205	13000	Retribuciones básicas.	67.239,00		67.239,00	48.216,16	48.216,16	71,71	34.958,28	51,99	34.958,28	100,00		32.280,72
01	9206	13000	Retribuciones básicas.	14.533,00		14.533,00	13.881,00	13.881,00	95,51	11.113,83	76,47	11.113,83	100,00		3.419,17
04	9231	13000	Retribuciones básicas.	72.637,00		72.637,00	64.562,00	64.562,00	88,88	51.686,89	71,16	51.686,89	100,00		20.950,11
03	9241	13000	Retribuciones básicas.	489.353,00		489.353,00	442.608,00	442.608,00	90,45	337.521,64	68,97	337.521,64	100,00		151.831,36
04	9321	13000	Retribuciones básicas.	33.161,00		33.161,00	31.832,00	31.832,00	95,99	26.030,07	78,50	26.030,07	100,00		7.130,93
02	9332	13000	Retribuciones básicas.	742.816,00		742.816,00	612.841,33	612.841,33	82,50	470.207,50	63,30	470.207,50	100,00		272.608,50
04	9341	13000	Retribuciones básicas.	78.548,00	40.000,00	118.548,00	78.421,28	78.421,28	66,15	68.463,62	57,75	68.463,62	100,00		50.084,38
11	1321	13001	Horas extraordinarias	35.000,00		35.000,00	102.748,98	102.748,98	293,57	22.091,43	63,12	22.091,43	100,00		12.908,57
08	1341	13001	Horas extraordinarias				251,25	251,25		251,25		251,25	100,00		-251,25
08	1532	13001	Horas extraordinarias	23.000,00		23.000,00	22.988,83	22.988,83	99,95	10.830,81	47,09	10.830,81	100,00		12.169,19
11	1621	13001	Horas extraordinarias	109.294,00		109.294,00	94.045,47	94.045,47	86,05	69.526,86	63,61	69.526,86	100,00		39.767,14
11	1631	13001	Horas extraordinarias	108.910,00		108.910,00	98.509,22	98.509,22	90,45	80.581,04	73,99	80.581,04	100,00		28.328,96
07	1711	13001	Horas extraordinarias	17.000,00		17.000,00	14.802,00	14.802,00	87,07	3.001,21	17,65	3.001,21	100,00		13.998,79
11	3111	13001	Horas extraordinarias	3.000,00		3.000,00	806,72	806,72	26,89	790,94	26,36	790,94	100,00		2.209,06
01	9203	13001	Horas extraordinarias	15.000,00		15.000,00	8.432,94	8.432,94	56,22	5.354,00	35,69	5.354,00	100,00		9.646,00
02	9332	13001	Horas extraordinarias				30.300,00	30.300,00		16.415,57		16.415,57	100,00		-16.415,57
			<b>Suma</b>	75.091.920,00	-1.957.366,87	73.134.553,13	64.043.127,65	64.043.127,65	87,57	50.673.380,65	69,29	50.673.380,65	100,00		22.461.172,48





## ESTADO DE EJECUCIÓN DESDE 1/1/2022 HASTA 31/10/2022

Clasificación Org. Prog. Econ.	DENOMINACIÓN DE LAS APLICACIONES	Créditos Iniciales	Modificaciones	Créditos Totales	Gastos Autorizados	Gastos Comprometidos	Comp/Ctos	Obligaciones Reconocidas	Obl/Ctos	Pagos Líquidos	Pag/Obl	Pendiente de Pago	Estado de Ejecución
11 1321 13002	Otras remuneraciones.	437.676,00		437.676,00	265.974,64	265.974,64	60,77	231.962,38	53,00	231.962,38	100,00		205.713,62
08 1341 13002	Otras remuneraciones.	56.304,00	-25.000,00	31.304,00	13.902,70	13.902,70	44,41	11.047,77	35,29	11.047,77	100,00		20.256,23
02 1511 13002	Otras remuneraciones.	43.066,00		43.066,00	26.018,32	26.018,32	60,41	23.394,52	54,32	23.394,52	100,00		19.671,48
08 1513 13002	Otras remuneraciones.	46.585,00	-14.000,00	32.585,00	32.348,94	32.348,94	99,28	17.891,96	54,91	17.891,96	100,00		14.693,04
08 1532 13002	Otras remuneraciones.	719.183,00		719.183,00	514.621,23	514.621,23	71,56	408.092,60	56,74	408.092,60	100,00		311.090,40
11 1621 13002	Otras remuneraciones.	3.070.521,00		3.070.521,00	2.299.283,26	2.299.283,26	74,88	2.187.595,43	71,25	2.187.595,43	100,00		882.925,57
11 1631 13002	Otras remuneraciones.	4.379.614,00		4.379.614,00	4.093.616,47	4.093.616,47	93,47	3.329.773,00	76,03	3.329.773,00	100,00		1.049.841,00
08 1651 13002	Otras remuneraciones.	92.030,00		92.030,00	68.916,13	68.916,13	74,88	60.534,27	65,78	60.534,27	100,00		31.495,73
07 1711 13002	Otras remuneraciones.	1.800.018,00		1.800.018,00	1.439.853,88	1.439.853,88	79,99	1.263.814,61	70,21	1.263.814,61	100,00		536.203,39
07 1721 13002	Otras remuneraciones.	14.300,00		14.300,00	14.256,00	14.256,00	99,69	11.524,62	80,59	11.524,62	100,00		2.775,38
10 2311 13002	Otras remuneraciones.	133.836,00		133.836,00	137.672,80	137.672,80	102,87	116.602,45	87,12	116.602,45	100,00		17.233,55
10 2312 13002	Otras remuneraciones.	258.221,00		258.221,00	264.882,40	264.882,40	102,58	223.782,32	86,66	223.782,32	100,00		34.438,68
06 2315 13002	Otras remuneraciones.	17.981,00		17.981,00	22.761,00	22.761,00	126,58	14.413,99	80,16	14.413,99	100,00		3.567,01
11 3111 13002	Otras remuneraciones.	209.755,00	47.000,00	256.755,00	194.302,90	194.302,90	75,68	174.185,65	67,84	174.185,65	100,00		82.569,35
04 3121 13002	Otras remuneraciones.	18.299,00		18.299,00	7.258,00	7.258,00	39,66	5.359,13	29,29	5.359,13	100,00		12.939,87
06 3232 13002	Otras remuneraciones.	720.377,00	30.000,00	750.377,00	723.856,00	723.856,00	96,47	621.222,95	82,79	621.222,95	100,00		129.154,05
06 3321 13002	Otras remuneraciones.	142.290,00		142.290,00	139.481,00	139.481,00	98,03	108.079,30	75,96	108.079,30	100,00		34.210,70
05 4312 13002	Otras remuneraciones.	188.505,00		188.505,00	182.800,00	182.800,00	96,97	153.360,14	81,36	153.360,14	100,00		35.144,86
05 4314 13002	Otras remuneraciones.												
05 4331 13002	Otras remuneraciones.	67.718,00		67.718,00	71.402,12	71.402,12	105,44	59.778,64	88,28	59.778,64	100,00		7.939,36
01 9203 13002	Otras remuneraciones.	241.279,00		241.279,00	223.037,00	223.037,00	92,44	201.954,89	83,70	201.954,89	100,00		39.324,11
	<b>Suma</b>	<b>87.749.478,00</b>	<b>-1.919.366,87</b>	<b>85.830.111,13</b>	<b>74.779.372,44</b>	<b>74.779.372,44</b>	<b>87,12</b>	<b>59.897.751,27</b>	<b>69,79</b>	<b>59.897.751,27</b>	<b>100,00</b>		<b>25.932.359,86</b>

030





ESTADO DE EJECUCIÓN DESDE 1/1/2022 HASTA 31/10/2022

Clasificación			DENOMINACIÓN DE LAS APLICACIONES	Créditos Iniciales	Modificaciones	Créditos Totales	Gastos Autorizados	Gastos Comprometidos	Comp/Ctos	Obligaciones Reconocidas	Obl/Ctos	Pagos Líquidos	Pag/Obl	Pendiente de Pago	Estado de Ejecución
Org.	Prog.	Econ.													
04	9204	13002	Otras remuneraciones.	42.537,00	2.000,00	44.537,00	41.662,00	41.662,00	93,54	33.838,96	75,98	33.838,96	100,00		10.698,04
01	9205	13002	Otras remuneraciones.	72.469,00		72.469,00	50.168,46	50.168,46	69,23	37.377,91	51,58	37.377,91	100,00		35.091,09
01	9206	13002	Otras remuneraciones.	14.300,00		14.300,00	14.006,00	14.006,00	97,94	11.653,86	81,50	11.653,86	100,00		2.646,14
04	9231	13002	Otras remuneraciones.	62.056,00	4.000,00	66.056,00	60.779,00	60.779,00	92,01	55.022,52	83,30	55.022,52	100,00		11.033,48
03	9241	13002	Otras remuneraciones.	407.613,00		407.613,00	394.760,51	394.760,51	96,85	328.403,20	80,57	328.403,20	100,00		79.209,80
04	9321	13002	Otras remuneraciones.	29.499,00		29.499,00	29.342,00	29.342,00	99,47	23.881,46	80,96	23.881,46	100,00		5.617,54
02	9332	13002	Otras remuneraciones.	720.909,00	174.500,00	895.409,00	542.953,15	542.953,15	60,64	484.619,80	54,12	484.619,80	100,00		410.789,20
04	9341	13002	Otras remuneraciones.	64.699,00		64.699,00	64.556,80	64.556,80	99,78	54.716,11	84,57	54.716,11	100,00		9.982,89
11	1321	131	Laboral temporal.				96.529,74	96.529,74		75.633,91		75.633,91	100,00		-75.633,91
08	1341	131	Laboral temporal.				50.353,16	50.353,16		28.996,64		28.996,64	100,00		-28.996,64
02	1511	131	Laboral temporal.				25.176,58	25.176,58		14.498,32		14.498,32	100,00		-14.498,32
08	1513	131	Laboral temporal.				12.588,29	12.588,29		7.249,16		7.249,16	100,00		-7.249,16
08	1532	131	Laboral temporal.				141.071,19	141.071,19		108.817,16		108.817,16	100,00		-108.817,16
11	1621	131	Laboral temporal.	20.000,00		20.000,00	427.045,61	427.045,61	2.135,23	297.187,35	485,94	297.187,35	100,00		-277.187,35
07	1623	131	Laboral temporal.		30.000,00	30.000,00									30.000,00
11	1631	131	Laboral temporal.	37.330,00		37.330,00	510.570,00	510.570,00	1.367,72	334.749,99	896,73	334.749,99	100,00		-297.419,99
08	1651	131	Laboral temporal.				20.000,00	20.000,00		1.690,75		1.690,75	100,00		-1.690,75
07	1711	131	Laboral temporal.	40.521,00		40.521,00	430.516,29	430.516,29	1.062,45	301.749,87	744,68	301.749,87	100,00		-261.228,87
07	1721	131	Laboral temporal.	72.229,00	-40.000,00	32.229,00	12.588,29	12.588,29	39,06	7.249,16	22,49	7.249,16	100,00		24.979,84
10	2311	131	Laboral temporal.	30.000,00		30.000,00	101.145,06	101.145,06	337,15	47.627,71	158,76	47.627,71	100,00		-17.627,71
10	2312	131	Laboral temporal.	30.000,00		30.000,00	12.588,29	12.588,29	41,96	7.249,16	24,16	7.249,16	100,00		22.750,84
			<b>Suma</b>	89.393.640,00	-1.748.866,87	87.644.773,13	77.817.772,86	77.817.772,86	88,79	62.159.964,27	70,92	62.159.964,27	100,00		25.484.808,86



ESTADO DE EJECUCIÓN DESDE 1/1/2022 HASTA 31/10/2022

Clasificación			DENOMINACIÓN DE LAS APLICACIONES	Créditos Iniciales	Modificaciones	Créditos Totales	Gastos Autorizados	Gastos Comprometidos	Comp/Ctos	Obligaciones Reconocidas	Obl/Ctos	Pagos Líquidos	Pag/Obl	Pendiente de Pago	Estado de Ejecución
Org.	Prog.	Econ.													
10	2313	131	Laboral temporal.	23.600,00		23.600,00									23.600,00
06	2315	131	Laboral temporal.		20.000,00	20.000,00									20.000,00
10	2412	131	Laboral temporal.	5.000,00		5.000,00									5.000,00
11	3111	131	Laboral temporal.	37.984,00		37.984,00	24.143,82	24.143,82	63,56	15.761,68	41,50	15.761,68	100,00		22.222,32
04	3121	131	Laboral temporal.				12.588,29	12.588,29		7.249,16		7.249,16	100,00		-7.249,16
06	3232	131	Laboral temporal.				34.118,77	34.118,77		21.757,89		21.757,89	100,00		-21.757,89
06	3321	131	Laboral temporal.	65.500,00	-19.000,00	46.500,00	44.192,50	44.192,50	95,04	29.067,19	62,51	29.067,19	100,00		17.432,81
09	3341	131	Laboral temporal.	81.042,00	-68.000,00	13.042,00	12.588,29	12.588,29	96,52	7.249,16	55,58	7.249,16	100,00		5.792,84
05	4312	131	Laboral temporal.				18.000,00	18.000,00							
04	9204	131	Laboral temporal.												
01	9205	131	Laboral temporal.				24.187,29	24.187,29							
01	9206	131	Laboral temporal.	35.811,00	13.000,00	48.811,00	36.562,00	36.562,00	74,91	33.619,67	68,88	33.619,67	100,00		15.191,33
04	9231	131	Laboral temporal.		21.000,00	21.000,00	21.000,00	21.000,00	100,00	11.679,20	55,62	11.679,20	100,00		9.320,80
03	9241	131	Laboral temporal.				12.588,29	12.588,29		7.249,16		7.249,16	100,00		-7.249,16
04	9321	131	Laboral temporal.		38.000,00	38.000,00	31.500,00	31.500,00	82,89	17.518,80	46,10	17.518,80	100,00		20.481,20
02	9332	131	Laboral temporal.				158.027,03	158.027,03		101.141,58		101.141,58	100,00		-101.141,58
04	9341	131	Laboral temporal.		30.000,00	30.000,00	21.000,00	21.000,00	70,00	20.999,14	70,00	20.999,14	100,00		9.000,86
10	2311	143	Otro personal.	1.206.339,00	506.000,00	1.712.339,00	1.197.298,72	1.197.298,72	69,92	1.141.195,21	66,65	1.141.195,21	100,00		571.143,79
10	2312	143	Otro personal.	33.847,00		33.847,00	79.000,00	79.000,00	233,40	60.966,78	180,12	60.966,78	100,00		-27.119,78
10	2313	143	Otro personal.	40.329,00		40.329,00	35.700,00	35.700,00	88,52	32.781,20	81,28	32.781,20	100,00		7.547,80
10	2316	143	Otro personal.	85.600,00		85.600,00	72.308,84	72.308,84	84,47	70.290,40	82,11	70.290,40	100,00		15.309,60
			<b>Suma</b>	<b>91.008.692,00</b>	<b>-1.207.866,87</b>	<b>89.800.825,13</b>	<b>79.652.576,70</b>	<b>79.652.576,70</b>	<b>88,70</b>	<b>63.738.490,49</b>	<b>70,98</b>	<b>63.738.490,49</b>	<b>100,00</b>		<b>26.062.334,64</b>



ESTADO DE EJECUCIÓN DESDE 1/1/2022 HASTA 31/10/2022

Clasificación			DENOMINACIÓN DE LAS APLICACIONES	Créditos Iniciales	Modificaciones	Créditos Totales	Gastos Autorizados	Gastos Comprometidos	Comp/Ctos	Obligaciones Reconocidas	Obl/Ctos	Pagos Líquidos	Pag/Obl	Pendiente de Pago	Estado de Ejecución
Org	Prog	Econ.													
10	2412	143	Otro personal.	569.284,00		569.284,00	569.284,00	569.284,00	100,00	477.442,75	83,87	477.442,75	100,00		91.841,25
05	4331	143	Otro personal.	283.647,00		283.647,00	190.396,28	190.396,28	67,12	146.829,70	51,76	146.829,70	100,00		136.817,30
04	9202	143	Otro personal.	194.368,00		194.368,00	194.000,00	194.000,00	99,81	179.851,43	92,53	179.851,43	100,00		14.516,57
0450	9202	143	Otro personal.		59.996,00	59.996,00	54.076,00	54.076,00	90,13	23.801,89	39,67	23.801,89	100,00		36.194,11
11	1321	150	Productividad.	400.000,00		400.000,00	199.333,38	199.333,38	49,83	194.296,14	48,57	194.296,14	100,00		205.703,86
11	1361	150	Productividad.	370.000,00	130.000,00	500.000,00	404.183,33	404.183,33	80,84	403.867,79	80,77	403.867,79	100,00		96.132,21
11	1621	150	Productividad.	61.660,00		61.660,00	60.000,00	60.000,00	97,31	48.647,69	78,90	48.647,69	100,00		13.012,31
11	1631	150	Productividad.	107.905,00		107.905,00	90.000,00	90.000,00	83,41	76.648,38	71,03	76.648,38	100,00		31.256,62
04	9202	150	Productividad.	313.322,00		313.322,00	252.363,15	252.363,15	80,54	252.131,25	80,47	252.131,25	100,00		61.190,75
11	1321	151	Gratificaciones.	580.000,00	745.000,00	1.325.000,00	1.101.153,23	1.101.153,23	83,11	799.685,46	60,35	799.685,46	100,00		525.314,54
08	1341	151	Gratificaciones.	1.000,00		1.000,00	454,00	454,00	45,40	454,00	45,40	454,00	100,00		546,00
11	1351	151	Gratificaciones.	6.000,00		6.000,00									6.000,00
11	1361	151	Gratificaciones.	400.000,00	320.000,00	720.000,00	634.752,57	634.752,57	88,16	603.928,54	83,88	603.928,54	100,00		116.071,46
08	1532	151	Gratificaciones.	1.500,00	3.000,00	4.500,00	500,00	500,00	11,11	500,00	11,11	500,00	100,00		4.000,00
11	3111	151	Gratificaciones.	1.000,00		1.000,00	617,65	617,65	61,77	617,65	61,77	617,65	100,00		382,35
06	3321	151	Gratificaciones.	2.570,00		2.570,00	1.519,68	1.519,68	59,13	1.519,68	59,13	1.519,68	100,00		1.050,32
04	9202	151	Gratificaciones.	1.000,00		1.000,00									1.000,00
01	9203	151	Gratificaciones.	15.000,00		15.000,00	8.436,29	8.436,29	56,24	5.994,48	39,96	5.994,48	100,00		9.005,52
04	9204	151	Gratificaciones.	1.000,00		1.000,00									1.000,00
04	9321	151	Gratificaciones.	2.500,00	7.000,00	9.500,00	3.979,10	3.979,10	41,89	2.479,10	26,10	2.479,10	100,00		7.020,90
04	9341	151	Gratificaciones.		6.500,00	6.500,00	6.500,00	6.500,00	100,00	6.500,00	100,00	6.500,00	100,00		
<b>Suma</b>				94.320.448,00	63.629,13	94.384.077,13	83.424.125,36	83.424.125,36	88,39	66.963.686,42	70,95	66.963.686,42	100,00		27.420.390,71





## ESTADO DE EJECUCIÓN DESDE 1/1/2022 HASTA 31/10/2022

Clasificación			DENOMINACIÓN DE LAS APLICACIONES	Créditos Iniciales	Modificaciones	Créditos Totales	Gastos Autorizados	Gastos Comprometidos	Comp/Ctos	Obligaciones Reconocidas	Obl/Ctos	Pagos Líquidos	Pag/Obi	Pendiente de Pago	Estado de Ejecución
Org.	Prog.	Econ.													
04	9202	16000	Seguridad Social.	22.671.927,00	4.706,87	22.676.633,87	19.615.451,32	19.615.451,32	86,50	9.615.451,32	86,50	9.613.569,65	99,99	1.881,67	3.061.182,55
0450	9202	16000	Seguridad Social.		9.632,00	9.632,00	1.409,35	1.409,35	14,63	1.409,35	14,63	1.409,35	100,00		8.222,65
04	9202	16104	Indemnización al personal lab. por jubilaciones anticipadas.	1.000,00		1.000,00									1.000,00
04	9202	16105	Pensiones a cargo de la Entidad local.	1.000,00		1.000,00	635,49	635,49	63,55	635,49	63,55	635,49	100,00		364,51
11	1321	16200	Formación y perfeccionamiento del personal.	150.000,00		150.000,00	149.930,00	25.382,00	16,92	21.462,00	14,31	21.462,00	100,00		128.538,00
11	1361	16200	Formación y perfeccionamiento del personal.	80.000,00		80.000,00	80.000,00								80.000,00
04	9202	16200	Formación y perfeccionamiento del personal.	98.760,00		98.760,00	31.520,48	31.520,48	31,92	31.520,48	31,92	31.520,48	100,00		67.239,52
04	9202	16204	Acción social.	599.300,00		599.300,00	82.451,33	82.451,33	13,76	70.898,50	11,83	70.898,50	100,00		528.401,50
04	9202	16205	Seguros.	349.500,00		349.500,00	172.590,63	172.590,63	49,38	86.269,17	24,68	86.269,17	100,00		263.230,83
09	4321	200	Arrendamientos de terrenos y bienes naturales.	30.250,00		30.250,00	30.250,00	30.250,00	100,00	15.125,00	50,00	15.125,00	100,00		15.125,00
11	1321	202	Arrendamientos de edificios y otras construcciones.	10.000,00		10.000,00	2.336,64	2.336,64	23,37	970,20	9,70	970,20	100,00		9.029,80
11	1631	202	Arrendamientos de edificios y otras construcciones.	15.000,00		15.000,00	11.476,56	11.476,56	76,51	9.563,80	63,76	9.563,80	100,00		5.436,20
10	2312	202	Arrendamientos de edificios y otras construcciones.	174.000,00		174.000,00	146.389,56	146.389,50	84,13	65.668,07	37,74	65.668,07	100,00		108.331,93
05	4312	202	Arrendamientos de edificios y otras construcciones.	10.000,00		10.000,00	8.419,88	8.419,88	84,20	6.862,00	68,62	6.862,00	100,00		3.138,00
05	4331	202	Arrendamientos de edificios y otras construcciones.	6.000,00		6.000,00									6.000,00
03	9241	202	Arrendamientos de edificios y otras construcciones.	5.000,00	1.573,00	6.573,00	1.573,00	1.573,00	23,93	1.573,00	23,93	1.573,00	100,00		5.000,00
08	1301	203	Arrendamientos de maquinaria, instalaciones y utillaje.	9.000,00		9.000,00	7.270,00	7.270,00	80,78	2.705,41	30,06	2.022,98	74,78	682,43	6.294,59
11	1302	203	Arrendamientos de maquinaria, instalaciones y utillaje.	500,00		500,00									500,00
			<b>Suma</b>	118.531.685,00	79.541,00	118.611.226,00	103.765.829,60	103.561.281,54	87,31	86.893.800,21	73,26	86.891.236,11	100,00	2.564,10	31.717.425,79

ESTADO DE EJECUCIÓN DESDE 1/1/2022 HASTA 31/10/2022

Clasificación			DENOMINACIÓN DE LAS APLICACIONES	Créditos Iniciales	Modificaciones	Créditos Totales	Gastos Autorizados	Gastos Comprometidos	Comp/Ctos	Obligaciones Reconocidas	Obl/Ctos	Pagos Líquidos	Pag/Obl	Pendiente de Pago	Estado de Ejecución
Org.	Prog.	Econ.													
08	1341	203	Arrendamientos de maquinaria, instalaciones y utillaje.	5.400,00		5.400,00	1.690,00	1.690,00	31,30	1.079,18	19,98	725,26	67,20	353,92	4.320,82
11	1361	203	Arrendamientos de maquinaria, instalaciones y utillaje.	1.700,00		1.700,00									1.700,00
02	1501	203	Arrendamientos de maquinaria, instalaciones y utillaje.	15.000,00		15.000,00	13.939,88	13.939,88	92,93	6.725,41	44,84	5.840,61	86,84	884,80	8.274,59
02	1511	203	Arrendamientos de maquinaria, instalaciones y utillaje.	2.250,00		2.250,00									2.250,00
08	1532	203	Arrendamientos de maquinaria, instalaciones y utillaje.	37.800,00		37.800,00	36.584,42	17.781,52	47,04	13.249,57	35,05	13.249,57	100,00		24.550,43
11	1621	203	Arrendamientos de maquinaria, instalaciones y utillaje.	1.500,00		1.500,00	845,88	845,88	56,39	658,30	43,89	658,30	100,00		841,70
11	1631	203	Arrendamientos de maquinaria, instalaciones y utillaje.	18.500,00		18.500,00									18.500,00
07	1711	203	Arrendamientos de maquinaria, instalaciones y utillaje.	6.000,00		6.000,00	6.000,00	2.919,97	48,67	2.919,97	48,67	2.919,97	100,00		3.080,03
07	1721	203	Arrendamientos de maquinaria, instalaciones y utillaje.	13.000,00		13.000,00	12.830,00	12.830,00	98,69	1.676,34	12,89	1.676,34	100,00		11.323,66
10	2412	203	Arrendamientos de maquinaria, instalaciones y utillaje.	1.200,00		1.200,00	372,45	372,45	31,04	372,45	31,04	372,45	100,00		827,55
11	3111	203	Arrendamientos de maquinaria, instalaciones y utillaje.	5.300,00	4.050,00	9.350,00	9.320,00	9.320,00	99,68	5.145,66	55,03	5.145,66	100,00		4.204,34
05	4301	203	Arrendamientos de maquinaria, instalaciones y utillaje.	3.000,00		3.000,00	2.500,00	2.500,00	83,33	696,89	23,23	696,89	100,00		2.303,11
05	4312	203	Arrendamientos de maquinaria, instalaciones y utillaje.	1.500,00		1.500,00	2.050,00	2.050,00	136,67	440,95	29,40	440,95	100,00		1.059,05
05	4314	203	Arrendamientos de maquinaria, instalaciones y utillaje.	4.500,00		4.500,00									4.500,00
<b>Suma</b>				118.648.335,00	83.591,00	118.731.926,00	103.851.962,23	103.625.531,24	87,28	86.926.764,93	73,21	86.922.962,11	100,00	3.802,82	31.805.161,07





## ESTADO DE EJECUCIÓN DESDE 1/1/2022 HASTA 31/10/2022

Clasificación Org. Prog. Econ.	DENOMINACIÓN DE LAS APLICACIONES	Créditos Iniciales	Modificaciones	Créditos Totales	Gastos Autorizados	Gastos Comprometidos	Comp/Ctos	Obligaciones Reconocidas	Obl/Ctos	Pagos Líquidos	Pag/Obl	Pendiente de Pago	Estado de Ejecución
05 4331 203	Arrendamientos de maquinaria, instalaciones y utillaje.	8.540,00		8.540,00	7.297,46	7.297,46	85,45	2.461,24	28,82	2.461,24	100,00		6.078,76
01 9201 203	Arrendamientos de maquinaria, instalaciones y utillaje.	2.500,00	200,00	2.700,00	2.692,00	2.692,00	99,70	1.096,22	40,60	1.096,22	100,00		1.603,78
04 9202 203	Arrendamientos de maquinaria, instalaciones y utillaje.	2.000,00		2.000,00	1.660,00	1.660,00	83,00	725,26	36,26	725,26	100,00		1.274,74
01 9203 203	Arrendamientos de maquinaria, instalaciones y utillaje.	7.500,00		7.500,00	1.212,86	1.212,86	16,17	765,41	10,21	765,41	100,00		6.734,59
01 9205 203	Arrendamientos de maquinaria, instalaciones y utillaje.	4.500,00	2.000,00	6.500,00	5.069,54	5.069,54	77,99	3.834,71	59,00	3.834,71	100,00		2.665,29
01 9206 203	Arrendamientos de maquinaria, instalaciones y utillaje.	1.600,00		1.600,00	1.515,00	1.515,00	94,69	669,96	41,87	669,96	100,00		930,04
01 9207 203	Arrendamientos de maquinaria, instalaciones y utillaje.	4.500,00		4.500,00	2.655,22	2.655,22	59,00	1.412,64	31,39	1.166,40	82,57	246,24	3.087,36
04 9209 203	Arrendamientos de maquinaria, instalaciones y utillaje.	4.000,00		4.000,00	3.333,51	3.333,51	83,34	1.997,51	49,94	1.997,51	100,00		2.002,49
03 9241 203	Arrendamientos de maquinaria, instalaciones y utillaje.	15.000,00		15.000,00	19.653,19	19.653,19	131,02	11.412,95	76,09	11.110,45	97,35	302,50	3.587,05
04 9311 203	Arrendamientos de maquinaria, instalaciones y utillaje.	4.000,00		4.000,00	1.695,16	1.695,16	42,38	427,90	10,70	427,90	100,00		3.572,10
01 9312 203	Arrendamientos de maquinaria, instalaciones y utillaje.	2.000,00		2.000,00	805,40	805,40	40,27	552,62	27,63	392,90	71,10	159,72	1.447,38
04 9321 203	Arrendamientos de maquinaria, instalaciones y utillaje.	9.500,00		9.500,00	6.000,00	6.000,00	63,16	2.695,24	28,37	2.528,86	93,83	166,38	6.804,76
02 9331 203	Arrendamientos de maquinaria, instalaciones y utillaje.	1.600,00		1.600,00	1.600,00	1.600,00	100,00	539,59	33,72	362,63	67,20	176,96	1.060,41
02 9332 203	Arrendamientos de maquinaria, instalaciones y utillaje.	10.000,00		10.000,00	9.140,30	9.140,30	91,40	2.398,95	23,99	2.398,95	100,00		7.601,05
	<b>Suma</b>	118.725.575,00	85.791,00	118.811.366,00	103.916.291,87	103.689.860,88	87,27	86.957.755,13	73,19	86.952.900,51	99,99	4.854,62	31.853.610,87

000



## ESTADO DE EJECUCIÓN DESDE

1/1/2022

HASTA


31/10/2022

Clasificación			DENOMINACIÓN DE LAS APLICACIONES	Créditos Iniciales	Modificaciones	Créditos Totales	Gastos Autorizados	Gastos Comprometidos	Comp/Ctos	Obligaciones Reconocidas	Obl/Ctos	Pagos Líquidos	Pag/Obl	Pendiente de Pago	Estado de Ejecución
Org.	Prog.	Econ.													
11	1321	204	Arrendamientos de material de transporte.	210.608,00	40.000,00	250.608,00	225.663,02	190.929,09	76,19	73.934,67	29,50	73.934,67	100,00		176.673,33
11	1361	204	Arrendamientos de material de transporte.	900,00		900,00	968,00	968,00	107,56	968,00	107,56	968,00	100,00		-68,00
08	1532	204	Arrendamientos de material de transporte.	32.400,00		32.400,00	27.000,00	1.344,91	4,15	1.344,91	4,15	1.344,91	100,00		31.055,09
11	1621	204	Arrendamientos de material de transporte.	3.000,00	46.352,73	49.352,73									49.352,73
11	1631	204	Arrendamientos de material de transporte.	3.000,00		3.000,00	6.000,00	6.000,00	200,00	3.336,48	111,22	3.116,26	93,40	220,22	-336,48
08	1651	204	Arrendamientos de material de transporte.	5.400,00		5.400,00	2.248,96	2.248,96	41,65	562,24	10,41	562,24	100,00		4.837,76
05	4331	204	Arrendamientos de material de transporte.	800,00		800,00	818,40	818,40	102,30	507,27	63,41	507,27	100,00		292,73
05	4331	206	Arrendamientos de equipos para procesos de información.				363,00	363,00		181,50		181,50	100,00		-181,50
08	1341	210	Infraestructuras y bienes naturales.	1.800,00		1.800,00									1.800,00
08	1532	210	Infraestructuras y bienes naturales.	175.500,00		175.500,00	146.504,33	118.810,59	67,70	108.283,39	61,70	98.123,02	90,62	10.160,37	67.216,61
07	1711	210	Infraestructuras y bienes naturales.	125.000,00		125.000,00									125.000,00
11	1321	212	Reparación de edificios y otras construcciones.	25.000,00		25.000,00	8.887,63	8.887,63	35,55	8.887,62	35,55	8.887,62	100,00		16.112,38
11	1361	212	Reparación de edificios y otras construcciones.	988,00		988,00									988,00
11	1621	212	Reparación de edificios y otras construcciones.	25.000,00		25.000,00	45.544,09	45.112,06	180,45	42.118,10	168,47	33.040,14	78,45	9.077,96	-17.118,10
11	1631	212	Reparación de edificios y otras construcciones.	5.000,00		5.000,00	13.797,70	12.922,55	258,45	7.802,03	156,04	7.802,03	100,00		-2.802,03
07	1711	212	Reparación de edificios y otras construcciones.	2.500,00		2.500,00	448,18	448,18	17,93	448,18	17,93	448,18	100,00		2.051,82
10	2311	212	Reparación de edificios y otras construcciones.	35.620,00		35.620,00	43.198,03	38.378,62	107,74	37.222,03	104,50	37.222,03	100,00		-1.602,03
10	2312	212	Reparación de edificios y otras construcciones.	70.000,00		70.000,00	50.407,92	23.332,46	33,33	20.794,65	29,71	20.794,65	100,00		49.205,35
06	2314	212	Reparación de edificios y otras construcciones.	15.000,00	-6.500,00	8.500,00	5.772,65	3.944,85	46,41	3.581,85	42,14	3.576,43	99,85	5,42	4.918,15
06	2315	212	Reparación de edificios y otras construcciones.	9.900,00	-7.000,00	2.900,00									2.900,00
			<b>Suma</b>	119.472.991,00	158.643,73	119.631.634,73	104.493.913,78	104.144.370,18	87,05	87.267.728,05	72,95	87.243.409,46	99,97	24.318,59	32.363.906,68




## ESTADO DE EJECUCIÓN DESDE 1/1/2022 HASTA 31/10/2022

Clasificación			DENOMINACIÓN DE LAS APLICACIONES	Créditos Iniciales	Modificaciones	Créditos Totales	Gastos Autorizados	Gastos Comprometidos	Comp/Ctos	Obligaciones Reconocidas	Obl/Ctos	Pagos Líquidos	Pag/Obl	Pendiente de Pago	Estado de Ejecución
Org.	Prog.	Econ.													
10	2412	212	Reparación de edificios y otras construcciones.	6.000,00		6.000,00	4.575,42	2.639,46	43,99	1.851,75	30,86	1.851,75	100,00		4.148,25
11	3111	212	Reparación de edificios y otras construcciones.	3.000,00		3.000,00									3.000,00
06	3231	212	Reparación de edificios y otras construcciones.	25.000,00		25.000,00	24.040,99	22.028,02	88,11	11.923,16	47,69	11.923,16	100,00		13.076,84
06	3232	212	Reparación de edificios y otras construcciones.	300.000,00	-44.700,00	255.300,00	170.896,53	170.534,17	66,80	152.123,71	59,59	149.968,18	98,58	2.155,53	103.176,29
06	3261	212	Reparación de edificios y otras construcciones.	5.000,00	44.700,00	49.700,00	50.697,06	50.697,06	102,01	44.697,88	89,94	44.697,88	100,00		5.002,12
06	3321	212	Reparación de edificios y otras construcciones.	13.500,00		13.500,00	16.652,20	15.300,59	113,34	15.044,27	111,44	15.044,27	100,00		-1.544,27
09	3341	212	Reparación de edificios y otras construcciones.	2.000,00		2.000,00									2.000,00
05	4312	212	Reparación de edificios y otras construcciones.	5.500,00		5.500,00									5.500,00
05	4331	212	Reparación de edificios y otras construcciones.	100,00		100,00	3.056,87	2.906,32	2.906,32	2.906,32	906,32	2.906,32	100,00		-2.806,32
03	9241	212	Reparación de edificios y otras construcciones.	94.236,00		94.236,00	72.597,19	61.328,00	65,08	35.859,03	38,05	35.453,92	98,87	405,11	58.376,97
02	9332	212	Reparación de edificios y otras construcciones.	70.000,00		70.000,00	53.207,72	37.094,83	52,99	27.801,88	39,72	26.542,47	95,47	1.259,41	42.198,12
08	1301	213	Reparación de maquinaria, instalaciones técnicas y utillaje.	13.500,00		13.500,00	11.040,00	11.040,00	81,78	1.747,26	12,94	1.747,26	100,00		11.752,74
11	1302	213	Reparación de maquinaria, instalaciones técnicas y utillaje.	500,00		500,00									500,00
11	1321	213	Reparación de maquinaria, instalaciones técnicas y utillaje.	140.000,00		140.000,00	132.151,81	108.127,98	77,23	68.368,18	48,83	63.720,67	93,20	4.647,51	71.631,82
08	1341	213	Reparación de maquinaria, instalaciones técnicas y utillaje.	2.700,00		2.700,00	1.205,00	1.205,00	44,63	522,70	19,36	522,70	100,00		2.177,30
11	1361	213	Reparación de maquinaria, instalaciones técnicas y utillaje.	18.000,00		18.000,00	19.860,67	19.860,67	110,34	13.022,83	72,35	12.750,39	97,91	272,44	4.977,17
08	1532	213	Reparación de maquinaria, instalaciones técnicas y utillaje.	7.200,00		7.200,00	4.991,90	4.991,90	69,33	2.844,61	39,51	2.844,61	100,00		4.355,39
			<b>Suma</b>	120.179.227,00	158.643,73	120.337.870,73	105.058.887,14	104.652.124,18	86,97	87.646.441,63	72,83	87.613.383,04	99,96	33.058,59	32.691.429,10



## ESTADO DE EJECUCIÓN DESDE 1/1/2022 HASTA 31/10/2022

Clasificación			DENOMINACIÓN DE LAS APLICACIONES	Créditos Iniciales	Modificaciones	Créditos Totales	Gastos Autorizados	Gastos Comprometidos	Comp/Ctos	Obligaciones Reconocidas	Obl/Ctos	Pagos Líquidos	Pag/Obl	Pendiente de Pago	Estado de Ejecución
Org.	Prog.	Econ.													
11	1621	213	Reparación de maquinaria, instalaciones técnicas y utillaje.	25.000,00		25.000,00	30.815,59	26.984,53	107,94	23.708,49	94,83	23.708,49	100,00		1.291,51
11	1631	213	Reparación de maquinaria, instalaciones técnicas y utillaje.	5.000,00		5.000,00	8.252,04	8.252,04	165,04	8.251,17	165,02	8.251,17	100,00		-3.251,17
08	1651	213	Reparación de maquinaria, instalaciones técnicas y utillaje.	108.000,00		108.000,00	89.663,81	89.663,81	83,02	36.355,18	33,66	35.064,93	96,45	1.290,25	71.644,82
07	1701	213	Reparación de maquinaria, instalaciones técnicas y utillaje.	12.000,00		12.000,00	6.110,29	6.110,29	50,92	5.387,44	44,90	5.387,44	100,00		6.612,56
07	1711	213	Reparación de maquinaria, instalaciones técnicas y utillaje.	80.000,00		80.000,00	82.700,00	77.274,73	96,59	73.446,58	91,81	71.096,87	96,80	2.349,71	6.553,42
07	1721	213	Reparación de maquinaria, instalaciones técnicas y utillaje.	28.000,00		28.000,00	26.458,46	26.458,46	94,49	10.557,85	37,71	10.557,85	100,00		17.442,15
10	2311	213	Reparación de maquinaria, instalaciones técnicas y utillaje.	40.490,00		40.490,00	52.045,99	52.045,99	128,54	27.406,50	67,69	27.406,50	100,00		13.083,50
10	2312	213	Reparación de maquinaria, instalaciones técnicas y utillaje.	60.625,00		60.625,00	49.669,24	49.669,24	81,93	28.215,16	46,54	28.215,16	100,00		32.409,84
10	2313	213	Reparación de maquinaria, instalaciones técnicas y utillaje.	3.250,00		3.250,00	2.908,15	2.908,15	89,48	867,29	26,69	867,29	100,00		2.382,71
06	2314	213	Reparación de maquinaria, instalaciones técnicas y utillaje.	18.300,00	-4.500,00	13.800,00	11.578,63	11.578,63	83,90	8.803,93	63,80	8.662,87	98,40	141,06	4.996,07
06	2315	213	Reparación de maquinaria, instalaciones técnicas y utillaje.	9.100,00	-2.000,00	7.100,00	5.662,72	5.662,72	79,76	3.032,20	42,71	3.012,53	99,35	19,67	4.067,80
10	2316	213	Reparación de maquinaria, instalaciones técnicas y utillaje.	2.000,00		2.000,00	551,97	551,97	27,60	189,09	9,45	189,09	100,00		1.810,91
10	2412	213	Reparación de maquinaria, instalaciones técnicas y utillaje.	11.100,00		11.100,00	10.425,46	8.119,23	73,15	5.302,30	47,77	5.302,30	100,00		5.797,70
11	3111	213	Reparación de maquinaria, instalaciones técnicas y utillaje.	6.000,00		6.000,00	7.974,19	7.974,19	132,90	7.020,21	117,00	7.020,21	100,00		-1.020,21
			<b>Suma</b>	120.588.092,00	152.143,73	120.740.235,73	105.443.703,68	105.025.378,16	86,98	87.884.985,02	72,79	87.848.125,74	99,96	36.859,28	32.855.250,71





## ESTADO DE EJECUCIÓN DESDE 1/1/2022 HASTA 31/10/2022

Clasificación			DENOMINACIÓN DE LAS APLICACIONES	Créditos Iniciales	Modificaciones	Créditos Totales	Gastos Autorizados	Gastos Comprometidos	Comp/Ctos	Obligaciones Reconocidas	Obl/Ctos	Pagos Líquidos	Pag/Obl	Pendiente de Pago	Estado de Ejecución
Org.	Prog.	Econ.													
04	3121	213	Reparación de maquinaria, instalaciones técnicas y utillaje.	2.030,00		2.030,00	1.618,26	1.618,26	79,72	727,17	35,82	727,17	100,00		1.302,83
06	3231	213	Reparación de maquinaria, instalaciones técnicas y utillaje.	48.000,00		48.000,00	29.551,09	29.551,09	61,56	23.891,76	49,77	23.891,76	100,00		24.108,24
06	3232	213	Reparación de maquinaria, instalaciones técnicas y utillaje.	183.800,00		183.800,00	158.913,42	158.913,42	86,46	107.230,88	58,34	97.586,98	91,01	9.643,90	76.569,12
06	3261	213	Reparación de maquinaria, instalaciones técnicas y utillaje.	5.250,00		5.250,00	3.540,51	3.540,51	67,44	2.910,97	55,45	2.910,97	100,00		2.339,03
09	3301	213	Reparación de maquinaria, instalaciones técnicas y utillaje.	5.000,00		5.000,00	3.401,77	3.401,77	68,04	1.284,52	25,69	1.284,52	100,00		3.715,48
06	3321	213	Reparación de maquinaria, instalaciones técnicas y utillaje.	26.150,00		26.150,00	5.358,00	5.358,00	20,49	2.834,96	10,84	2.834,96	100,00		23.315,04
09	3341	213	Reparación de maquinaria, instalaciones técnicas y utillaje.	20.000,00		20.000,00	18.856,79	12.287,31	61,44	10.153,65	50,77	10.153,65	100,00		9.846,35
05	4312	213	Reparación de maquinaria, instalaciones técnicas y utillaje.	1.000,00		1.000,00									1.000,00
05	4314	213	Reparación de maquinaria, instalaciones técnicas y utillaje.	5.000,00		5.000,00									5.000,00
09	4321	213	Reparación de maquinaria, instalaciones técnicas y utillaje.	20.000,00		20.000,00	5.097,83	3.108,77	15,54	916,28	4,58	916,28	100,00		19.083,72
05	4331	213	Reparación de maquinaria, instalaciones técnicas y utillaje.	10.000,00	7.200,00	17.200,00	2.645,37	2.645,37	15,38	2.383,25	13,86	2.383,25	100,00		14.816,75
01	9201	213	Reparación de maquinaria, instalaciones técnicas y utillaje.	2.000,00	800,00	2.800,00	2.087,00	2.087,00	74,54	1.171,04	41,82	1.171,04	100,00		1.628,96
04	9202	213	Reparación de maquinaria, instalaciones técnicas y utillaje.	3.000,00		3.000,00	2.826,43	2.826,43	94,21	1.456,60	48,55	1.456,60	100,00		1.543,40
01	9203	213	Reparación de maquinaria, instalaciones técnicas y utillaje.	18.000,00		18.000,00	9.495,18	9.495,18	52,75	2.665,98	14,81	2.665,98	100,00		15.334,02
			<b>Suma</b>	120.937.322,00	160.143,73	121.097.465,73	105.687.095,33	105.260.211,27	86,92	88.042.612,08	72,70	87.996.108,90	99,95	46.503,18	33.054.853,65

046



ESTADO DE EJECUCIÓN DESDE 1/1/2022 HASTA 31/10/2022

Clasificación			DENOMINACIÓN DE LAS APLICACIONES	Créditos Iniciales	Modificaciones	Créditos Totales	Gastos Autorizados	Gastos Comprometidos	Comp/Ctos	Obligaciones Reconocidas	Obl/Ctos	Pagos Liquidados	Pag/Obl	Pendiente de Pago	Estado de Ejecución
Org.	Prog.	Econ.													
04	9204	213	Reparación de maquinaria, instalaciones técnicas y utillaje.	22.900,00		22.900,00	17.467,86	16.228,12	70,87	3.090,56	13,50	3.090,56	100,00		19.809,44
01	9205	213	Reparación de maquinaria, instalaciones técnicas y utillaje.	10.000,00		10.000,00	6.238,31	6.238,31	62,38	4.901,14	49,01	1.620,94	33,07	3.280,20	5.098,86
01	9206	213	Reparación de maquinaria, instalaciones técnicas y utillaje.	1.000,00		1.000,00	452,00	452,00	45,20	209,16	20,92	209,16	100,00		790,84
01	9207	213	Reparación de maquinaria, instalaciones técnicas y utillaje.	6.100,00		6.100,00	1.267,88	1.267,88	20,78	742,15	12,17	742,15	100,00		5.357,85
04	9231	213	Reparación de maquinaria, instalaciones técnicas y utillaje.	5.000,00		5.000,00	5.000,00	5.000,00	100,00	1.960,26	39,21	1.627,50	83,02	332,76	3.039,74
03	9241	213	Reparación de maquinaria, instalaciones técnicas y utillaje.	168.470,00		168.470,00	167.923,47	149.746,05	88,89	107.239,43	63,65	107.239,43	100,00		61.230,57
01	9312	213	Reparación de maquinaria, instalaciones técnicas y utillaje.	1.000,00		1.000,00	445,00	445,00	44,50	169,99	17,00	169,99	100,00		830,01
02	9331	213	Reparación de maquinaria, instalaciones técnicas y utillaje.	5.575,00		5.575,00	5.817,30	5.817,30	104,35	816,00	14,64	816,00	100,00		4.759,00
02	9332	213	Reparación de maquinaria, instalaciones técnicas y utillaje.	40.000,00		40.000,00	50.894,85	41.172,31	102,93	31.714,35	79,29	25.532,84	80,51	6.181,71	8.285,65
04	9341	213	Reparación de maquinaria, instalaciones técnicas y utillaje.	5.700,00		5.700,00	4.902,62	4.902,62	86,01	2.668,52	46,82	2.090,75	78,35	577,77	3.031,48
11	1321	214	Reparación de elementos de transporte.	110.000,00		110.000,00	95.899,96	77.227,42	70,21	76.919,47	69,93	74.348,53	96,66	2.570,94	33.080,53
08	1341	214	Reparación de elementos de transporte.	2.700,00		2.700,00	3.088,12	625,73	23,18	625,73	23,18	625,73	100,00		2.074,27
11	1361	214	Reparación de elementos de transporte.	50.000,00	20.000,00	70.000,00	57.289,22	45.876,94	65,54	43.324,04	61,89	43.324,04	100,00		26.675,96
08	1532	214	Reparación de elementos de transporte.	45.000,00		45.000,00	32.735,25	17.491,28	38,87	16.774,03	37,28	16.774,03	100,00		28.225,97
11	1621	214	Reparación de elementos de transporte.	519.008,00		519.008,00	428.444,62	360.969,75	69,55	308.083,86	59,36	304.017,19	98,68	4.066,67	210.924,14
11	1631	214	Reparación de elementos de transporte.	200.000,00		200.000,00	163.259,00	118.390,08	59,20	98.130,70	49,07	92.820,65	94,59	5.310,05	101.869,30
<b>Suma</b>				122.129.775,00	180.143,73	122.309.918,73	106.728.220,79	106.112.062,06	86,76	88.739.981,47	72,55	88.671.158,19	99,92	68.823,28	33.569.937,26





## ESTADO DE EJECUCIÓN DESDE 1/1/2022 HASTA 31/10/2022

Clasificación			DENOMINACIÓN DE LAS APLICACIONES	Créditos Iniciales	Modificaciones	Créditos Totales	Gastos Autorizados	Gastos Comprometidos	Comp/Ctos	Obligaciones Reconocidas	Obl/Ctos	Pagos Líquidos	Pag/Obli	Pendiente de Pago	Estado de Ejecución
Org.	Prog.	Econ.													
08	1651	214	Reparación de elementos de transporte.	13.500,00		13.500,00	9.000,00	1.581,57	11,72	1.581,57	11,72	1.581,57	100,00		11.918,43
07	1711	214	Reparación de elementos de transporte.	65.000,00		65.000,00	50.405,67	40.458,52	62,24	40.183,52	61,82	40.079,46	99,74	104,06	24.816,48
07	1721	214	Reparación de elementos de transporte.	2.500,00		2.500,00	949,65	949,65	37,99	446,25	17,85	446,25	100,00		2.053,75
10	2412	214	Reparación de elementos de transporte.	2.000,00		2.000,00	2.000,00	1.130,70	56,54	1.130,70	56,54	1.130,70	100,00		869,30
11	3111	214	Reparación de elementos de transporte.	5.000,00		5.000,00	4.931,70	2.431,30	48,63	2.431,30	48,63	2.431,30	100,00		2.568,70
06	3261	214	Reparación de elementos de transporte.	1.500,00		1.500,00	1.500,00	438,95	29,26	438,95	29,26	438,95	100,00		1.061,05
05	4331	214	Reparación de elementos de transporte.	1.400,00		1.400,00	161,06	161,06	11,50	161,06	11,50	161,06	100,00		1.238,94
01	9203	214	Reparación de elementos de transporte.	7.500,00		7.500,00	2.519,36	994,33	13,26	994,33	13,26	994,33	100,00		6.505,67
01	9205	214	Reparación de elementos de transporte.	800,00		800,00									800,00
02	9332	214	Reparación de elementos de transporte.	12.000,00		12.000,00	13.942,60	9.002,78	75,02	8.318,75	69,32	8.079,18	97,12	239,57	3.681,25
10	2311	215	Mobiliario.	100,00		100,00									100,00
10	2312	215	Mobiliario.	1.000,00		1.000,00	4.086,57	4.086,57	408,66	2.539,60	253,96	2.539,60	100,00		-1.539,60
10	2316	215	Mobiliario.	300,00		300,00									300,00
06	3321	215	Mobiliario.	2.000,00		2.000,00									2.000,00
09	3341	215	Mobiliario.	18.000,00		18.000,00									18.000,00
10	2312	216	Equipos para procesos de información.	10.000,00		10.000,00	7.997,89	7.997,89	79,98	5.998,41	59,98	5.998,41	100,00		4.001,59
04	9204	216	Equipos para procesos de información.	1.014.100,00		1.014.100,00	997.200,57	988.411,49	97,47	681.034,10	67,16	681.034,10	100,00		333.065,90
11	1621	219	Otro inmovilizado material.	20.000,00		20.000,00	8.998,95	8.998,95	44,99	8.996,05	44,98	8.996,05	100,00		11.003,95
11	1631	219	Otro inmovilizado material.	7.000,00		7.000,00	7.000,00	7.000,00	100,00	6.998,49	99,98	2.670,13	38,15	4.328,36	1,51
04	3121	22000	Ordinario no inventariable.				88,94	88,94		88,94		88,94	100,00		-88,94
01	9121	22000	Ordinario no inventariable.	1.900,00		1.900,00									1.900,00
			<b>Suma</b>	123.315.375,00	180.143,73	123.495.518,73	107.839.003,75	107.185.794,76	86,79	89.501.323,49	72,47	89.427.828,22	99,92	73.495,27	33.994.195,24

042



ESTADO DE EJECUCIÓN DESDE 1/1/2022 HASTA 31/10/2022

Clasificación			DENOMINACIÓN DE LAS APLICACIONES	Créditos Iniciales	Modificaciones	Créditos Totales	Gastos Autorizados	Gastos Comprometidos	Comp/Ctos	Obligaciones Reconocidas	Obl/Ctos	Pagos Líquidos	Pag/Obl	Pendiente de Pago	Estado de Ejecución
Org.	Prog.	Econ.													
01	9203	22000	Ordinario no inventariable.	130.000,00		130.000,00	55.211,13	55.211,13	42,47	55.211,13	42,47	55.183,14	99,95	27,99	74.788,87
01	9206	22000	Ordinario no inventariable.	2.000,00		2.000,00									2.000,00
04	9231	22000	Ordinario no inventariable.	2.000,00		2.000,00									2.000,00
04	9321	22000	Ordinario no inventariable.	2.200,00		2.200,00	642,69	642,69	29,21	642,69	29,21	642,69	100,00		1.557,31
02	9331	22000	Ordinario no inventariable.				84,64	84,64		84,64		84,64	100,00		-84,64
02	9332	22000	Ordinario no inventariable.				164,08	164,08		164,08		164,08	100,00		-164,08
04	9341	22000	Ordinario no inventariable.	1.200,00		1.200,00	821,25	821,25	68,44	821,25	68,44	821,25	100,00		378,75
10	2311	22001	Prensa, revistas, libros y otras publicaciones.				276,18	276,18		276,18		276,18	100,00		-276,18
10	2312	22001	Prensa, revistas, libros y otras publicaciones.	15.000,00		15.000,00	18.385,00	18.385,00	122,57						15.000,00
10	2412	22001	Prensa, revistas, libros y otras publicaciones.	6.000,00		6.000,00	1.416,53	1.416,53	23,61	1.416,53	23,61	1.416,53	100,00		4.583,47
06	3321	22001	Prensa, revistas, libros y otras publicaciones.	52.000,00		52.000,00	48.700,36	48.700,36	93,65	46.380,11	89,19	46.380,11	100,00		5.619,89
05	4331	22001	Prensa, revistas, libros y otras publicaciones.	1.500,00		1.500,00	728,16	728,16	48,54	728,16	48,54	728,16	100,00		771,84
01	9121	22001	Prensa, revistas, libros y otras publicaciones.	1.910,00		1.910,00									1.910,00
01	9206	22001	Prensa, revistas, libros y otras publicaciones.	61.000,00		61.000,00	61.785,95	60.404,06	99,02	60.404,06	99,02	60.404,06	100,00		595,94
01	9207	22001	Prensa, revistas, libros y otras publicaciones.	48.000,00		48.000,00	46.651,86	46.651,86	97,19	36.822,95	76,71	36.822,95	100,00		11.177,05
04	3121	22002	Material informático no inventariable.	2.030,00		2.030,00									2.030,00
04	9204	22002	Material informático no inventariable.	69.000,00		69.000,00	63.577,85	63.577,85	92,14	15.992,14	23,18	15.992,14	100,00		53.007,86
11	1321	22100	Energía eléctrica.	100.000,00		100.000,00	95.000,00	95.000,00	95,00	65.271,97	65,27	59.544,40	91,23	5.727,57	34.728,03
08	1341	22100	Energía eléctrica.	201.600,00		201.600,00	210.000,00	210.000,00	104,17	44.082,91	21,87	43.782,44	99,32	300,47	157.517,09
11	1361	22100	Energía eléctrica.	40.000,00		40.000,00	38.000,00	38.000,00	95,00	21.962,87	54,91	19.921,20	90,70	2.041,67	18.037,13
08	1532	22100	Energía eléctrica.	12.600,00		12.600,00	13.500,00	13.500,00	107,14	8.756,66	69,50	8.126,35	92,80	630,31	3.843,34
<b>Suma</b>				124.063.415,00	180.143,73	124.243.558,73	108.493.949,43	107.839.358,55	86,80	89.860.341,82	72,33	89.778.118,54	99,91	82.223,28	34.383.216,91



## ESTADO DE EJECUCIÓN DESDE 1/1/2022 HASTA 31/10/2022

Clasificación			DENOMINACIÓN DE LAS APLICACIONES	Créditos Iniciales	Modificaciones	Créditos Totales	Gastos Autorizados	Gastos Comprometidos	Comp/Ctos	Obligaciones Reconocidas	Obl/Ctos	Pagos Liquidados	Pag/Obl	Pendiente de Pago	Estado de Ejecución
Org.	Prog.	Econ.													
11	1621	22100	Energía eléctrica.	50.000,00		50.000,00	38.000,00	38.000,00	76,00	9.283,97	18,57	9.283,97	100,00		40.716,03
11	1631	22100	Energía eléctrica.	70.000,00		70.000,00	65.000,00	65.000,00	92,86	23.657,66	33,80	22.585,14	95,47	1.072,52	46.342,34
08	1651	22100	Energía eléctrica.	2.354.400,00		2.354.400,00	2.354.400,00	2.354.400,00	100,00	1.306.975,22	55,51	1.306.975,22	100,00		1.047.424,78
07	1701	22100	Energía eléctrica.	21.800,00		21.800,00	21.000,00	21.000,00	96,33	9.671,99	44,37	8.668,94	89,63	1.003,05	12.128,01
07	1711	22100	Energía eléctrica.	375.000,00		375.000,00	340.000,00	340.000,00	90,67	199.985,40	53,33	174.902,04	87,46	25.083,36	175.014,60
07	1721	22100	Energía eléctrica.	20.500,00		20.500,00	20.000,00	20.000,00	97,56	6.074,09	29,63	6.074,09	100,00		14.425,91
10	2311	22100	Energía eléctrica.	50.000,00		50.000,00	50.000,00	50.000,00	100,00	20.634,94	41,27	20.634,94	100,00		29.365,06
10	2312	22100	Energía eléctrica.	160.000,00		160.000,00	160.000,00	160.000,00	100,00	71.475,63	44,67	64.589,54	90,37	6.886,09	88.524,37
06	2314	22100	Energía eléctrica.	75.000,00		75.000,00	69.545,97	69.545,97	92,73	22.654,41	30,21	20.949,08	92,47	1.705,33	52.345,59
06	2315	22100	Energía eléctrica.	4.000,00		4.000,00	4.589,00	4.589,00	114,73	1.922,40	48,06	1.922,40	100,00		2.077,60
10	2412	22100	Energía eléctrica.	13.500,00		13.500,00	13.500,00	13.500,00	100,00	5.825,21	43,15	5.270,32	90,47	554,89	7.674,79
11	3111	22100	Energía eléctrica.	18.000,00	-2.000,00	16.000,00	6.000,00	6.000,00	37,50	2.842,26	17,76	2.553,63	89,85	288,63	13.157,74
06	3231	22100	Energía eléctrica.	60.500,00		60.500,00	55.000,00	55.000,00	90,91	24.896,32	41,15	24.896,32	100,00		35.603,68
06	3232	22100	Energía eléctrica.	506.000,00		506.000,00	460.000,00	460.000,00	90,91	227.921,40	45,04	227.921,40	100,00		278.078,60
06	3321	22100	Energía eléctrica.	6.000,00		6.000,00	5.000,00	5.000,00	83,33	1.133,91	18,90	1.133,91	100,00		4.866,09
09	3341	22100	Energía eléctrica.	95.000,00		95.000,00	83.000,00	83.000,00	87,37	44.329,97	46,66	37.935,45	85,58	6.394,52	50.670,03
05	4312	22100	Energía eléctrica.	8.000,00		8.000,00	8.000,00	8.000,00	100,00	819,88	10,25	819,88	100,00		7.180,12
05	4314	22100	Energía eléctrica.	11.000,00		11.000,00	11.000,00	11.000,00	100,00						11.000,00
09	4321	22100	Energía eléctrica.	22.000,00		22.000,00	27.000,00	27.000,00	122,73	609,77	2,77	609,77	100,00		21.390,23
05	4331	22100	Energía eléctrica.	50.000,00		50.000,00	50.917,63	50.917,63	101,84	16.918,15	33,84	15.581,01	92,10	1.337,14	33.081,85
04	9204	22100	Energía eléctrica.	85.000,00		85.000,00	85.000,00	85.000,00	100,00	28.176,42	33,15	28.176,42	100,00		56.823,58
			<b>Suma</b>	128.119.115,00	178.143,73	128.297.258,73	112.420.902,03	111.766.311,15	87,12	91.886.150,82	71,62	91.759.602,01	99,86	126.548,81	36.411.107,91





ESTADO DE EJECUCIÓN DESDE 1/1/2022 HASTA 31/10/2022

Clasificación			DENOMINACIÓN DE LAS APLICACIONES	Créditos Iniciales	Modificaciones	Créditos Totales	Gastos Autorizados	Gastos Comprometidos	Comp/Ctos	Obligaciones Reconocidas	Obl/Ctos	Pagos Liquidados	Pag/Obl	Pendiente de Pago	Estado de Ejecución
Org	Prog.	Econ.													
01	9205	22100	Energía eléctrica.	7.000,00		7.000,00	7.000,00	7.000,00	100,00	1.838,59	26,27	1.686,19	91,71	152,40	5.161,41
03	9241	22100	Energía eléctrica.	520.000,00		520.000,00	320.000,00	320.000,00	61,54	184.901,23	35,56	184.901,23	100,00		335.098,77
02	9332	22100	Energía eléctrica.	250.000,00		250.000,00	250.000,00	250.000,00	100,00	112.292,10	44,92	100.684,70	89,66	11.607,40	137.707,90
11	1321	22101	Agua.	1.000,00		1.000,00	1.229,28	1.229,28	122,93	1.229,28	122,93	1.229,28	100,00		-229,28
11	1621	22101	Agua.	18.000,00		18.000,00	976,69	976,69	5,43	976,69	5,43	976,69	100,00		17.023,31
07	1701	22101	Agua.	1.500,00		1.500,00									1.500,00
07	1711	22101	Agua.	90.000,00		90.000,00	69.263,51	69.263,51	76,96	69.263,51	76,96	69.263,51	100,00		20.736,49
07	1721	22101	Agua.	1.600,00		1.600,00									1.600,00
06	2315	22101	Agua.	700,00		700,00									700,00
06	3231	22101	Agua.	1.600,00		1.600,00									1.600,00
06	3232	22101	Agua.	15.000,00		15.000,00	16.690,69	16.690,69	111,27	16.690,69	111,27	16.690,69	100,00		-1.690,69
03	9241	22101	Agua.	5.000,00	-1.573,00	3.427,00	2.066,95	2.066,95	60,31	2.066,95	60,31	2.066,95	100,00		1.360,05
11	1321	22102	Gas.	75.000,00		75.000,00	70.000,00	70.000,00	93,33	58.261,62	77,68	58.261,62	100,00		16.738,38
11	1361	22102	Gas.	40.000,00		40.000,00	35.250,00	35.250,00	88,13	29.893,38	74,73	29.893,38	100,00		10.106,62
11	1621	22102	Gas.	40.000,00		40.000,00	30.000,00	30.000,00	75,00	25.766,21	64,42	25.766,21	100,00		14.233,79
07	1701	22102	Gas.	21.050,00		21.050,00	21.049,67	21.049,67	100,00	15.787,26	75,00	10.524,84	66,67	5.262,42	5.262,74
07	1711	22102	Gas.	6.500,00		6.500,00									6.500,00
10	2311	22102	Gas.	51.000,00		51.000,00	61.400,00	61.400,00	120,39	28.988,31	56,84	28.988,31	100,00		22.011,69
10	2312	22102	Gas.	108.800,00		108.800,00	133.600,00	133.600,00	122,79	93.444,46	85,89	93.444,46	100,00		15.355,54
06	2315	22102	Gas.	5.000,00		5.000,00	5.000,00	5.000,00	100,00	2.826,36	56,53	2.826,36	100,00		2.173,64
10	2412	22102	Gas.	13.500,00		13.500,00	14.100,00	14.100,00	104,44	10.431,29	77,27	10.431,29	100,00		3.068,71
<b>Suma</b>				129.391.365,00	176.570,73	129.567.935,73	113.458.528,82	112.803.937,94	87,06	92.540.808,75	71,42	92.397.237,72	99,84	143.571,03	37.027.126,98



## ESTADO DE EJECUCIÓN DESDE 1/1/2022 HASTA 31/10/2022

Clasificación			DENOMINACIÓN DE LAS APLICACIONES	Créditos Iniciales	Modificaciones	Créditos Totales	Gastos Autorizados	Gastos Comprometidos	Comp/Ctos	Obligaciones Reconocidas	Obl/Ctos	Pagos Líquidos	Pag/Obl	Pendiente de Pago	Estado de Ejecución
Org.	Prog.	Econ.													
11	3111	22102	Gas.	2.050,00	-2.050,00										
06	3231	22102	Gas.	72.300,00		72.300,00	82.600,00	82.600,00	114,25	60.712,59	83,97	60.712,59	100,00		11.587,41
06	3232	22102	Gas.	641.500,00		641.500,00	721.500,00	721.500,00	112,47	629.845,13	98,18	628.081,59	99,72	1.763,54	11.654,87
06	3321	22102	Gas.	10.000,00		10.000,00	8.500,00	8.500,00	85,00	6.739,60	67,40	6.739,60	100,00		3.260,40
05	4312	22102	Gas.				1.960,00	1.960,00		1.752,31		1.752,31	100,00		-1.752,31
03	9241	22102	Gas.	430.000,00		430.000,00	430.000,00	430.000,00	100,00	248.057,83	57,69	248.057,83	100,00		181.942,17
02	9332	22102	Gas.	75.000,00		75.000,00	95.000,00	95.000,00	126,67	79.946,12	106,59	79.946,12	100,00		-4.946,12
11	1321	22103	Combustibles y carburantes.	160.000,00		160.000,00	126.000,00	126.000,00	78,75	123.772,16	77,36	123.772,16	100,00		36.227,84
08	1341	22103	Combustibles y carburantes.	2.700,00		2.700,00	2.000,00	2.000,00	74,07	1.733,35	64,20	1.733,35	100,00		966,65
11	1361	22103	Combustibles y carburantes.	30.000,00		30.000,00	26.826,37	26.826,37	89,42	6.078,30	20,26	6.078,30	100,00		23.921,70
02	1501	22103	Combustibles y carburantes.												
08	1532	22103	Combustibles y carburantes.	43.200,00		43.200,00	52.959,38	52.959,38	122,59	42.297,36	97,91	39.844,87	94,20	2.452,49	902,64
11	1621	22103	Combustibles y carburantes.	820.000,00		820.000,00	860.000,00	836.381,02	102,00	613.573,08	74,83	613.573,08	100,00		206.426,92
11	1631	22103	Combustibles y carburantes.	220.000,00		220.000,00	210.000,00	210.000,00	95,45	156.700,42	71,23	156.700,42	100,00		63.299,58
07	1711	22103	Combustibles y carburantes.	80.000,00		80.000,00	80.000,00	80.000,00	100,00	63.298,21	79,12	60.758,14	95,99	2.540,07	16.701,79
07	1721	22103	Combustibles y carburantes.	5.000,00		5.000,00	1.000,00	1.000,00	20,00	597,05	11,94	597,05	100,00		4.402,95
10	2412	22103	Combustibles y carburantes.	4.550,00		4.550,00	4.550,00	4.550,00	100,00	759,92	16,70	759,92	100,00		3.790,08
11	3111	22103	Combustibles y carburantes.	8.000,00		8.000,00	8.853,30	8.853,30	110,67	7.665,81	95,82	7.622,18	99,43	43,63	334,19
06	3232	22103	Combustibles y carburantes.	12.000,00		12.000,00	10.853,70	10.853,70	90,45	6.331,33	52,76	6.331,33	100,00		5.668,67
06	3261	22103	Combustibles y carburantes.	3.000,00		3.000,00	3.500,00	3.500,00	116,67	1.093,97	36,47	1.093,97	100,00		1.906,03
05	4312	22103	Combustibles y carburantes.	1.500,00		1.500,00									1.500,00
			<b>Suma</b>	132.012.165,00	174.520,73	132.186.685,73	116.184.631,57	115.506.421,71	87,38	94.591.763,29	71,56	94.441.392,53	99,84	150.370,76	37.594.922,44



ESTADO DE EJECUCIÓN DESDE 1/1/2022 HASTA 31/10/2022

Clasificación			DENOMINACIÓN DE LAS APLICACIONES	Créditos Iniciales	Modificaciones	Créditos Totales	Gastos Autorizados	Gastos Comprometidos	Comp/Ctos	Obligaciones Reconocidas	Obl/Ctos	Pagos Líquidos	Pag/Obl	Pendiente de Pago	Estado de Ejecución
Org	Prog.	Econ.													
01	9203	22103	Combustibles y carburantes.	9.500,00		9.500,00	5.350,00	5.350,00	56,32	3.411,90	35,91	3.411,90	100,00		6.088,10
04	9204	22103	Combustibles y carburantes.	1.500,00		1.500,00									1.500,00
03	9241	22103	Combustibles y carburantes.	8.000,00		8.000,00	2.718,86	2.718,86	33,99	2.718,86	33,99	2.718,86	100,00		5.281,14
02	9332	22103	Combustibles y carburantes.	20.000,00		20.000,00	18.000,00	18.000,00	90,00	14.925,13	74,63	14.925,13	100,00		5.074,87
11	1321	22104	Vestuario.	435.000,00		435.000,00	387.977,43	335.826,43	77,20	248.608,04	57,15	248.608,04	100,00		186.391,96
08	1341	22104	Vestuario.	900,00		900,00									900,00
11	1361	22104	Vestuario.	110.000,00		110.000,00	84.087,43	84.087,43	76,44	51.935,70	47,21	51.935,70	100,00		58.064,30
08	1532	22104	Vestuario.	17.100,00		17.100,00	19.963,54	19.963,54	116,75	3.250,41	19,01	3.250,41	100,00		13.849,59
11	1621	22104	Vestuario.	75.000,00		75.000,00	106.052,58	26.999,54	36,00	7.700,54	10,27	7.700,54	100,00		67.299,46
11	1631	22104	Vestuario.	140.000,00		140.000,00	159.724,68	41.735,28	29,81	1.794,30	1,28	1.748,66	97,46	45,64	138.205,70
08	1651	22104	Vestuario.	4.500,00		4.500,00									4.500,00
07	1711	22104	Vestuario.	40.000,00		40.000,00	20.803,83	20.803,83	52,01	20.803,83	52,01	20.803,83	100,00		19.196,17
07	1721	22104	Vestuario.	2.000,00		2.000,00	1.000,00	996,28	49,81	996,28	49,81	996,28	100,00		1.003,72
10	2311	22104	Vestuario.	2.000,00		2.000,00	2.317,27	2.317,27	115,86						2.000,00
10	2312	22104	Vestuario.	10.000,00		10.000,00	6.233,40	6.233,40	62,33						10.000,00
10	2412	22104	Vestuario.	8.800,00		8.800,00	1.478,14	1.478,14	16,80	1.466,53	16,67	1.466,53	100,00		7.333,47
11	3111	22104	Vestuario.	4.500,00		4.500,00	4.633,82	4.633,82	102,97	4.633,82	102,97	4.633,82	100,00		-133,82
04	3121	22104	Vestuario.	812,00		812,00									812,00
06	3232	22104	Vestuario.	4.500,00		4.500,00	4.500,00	4.500,00	100,00						4.500,00
05	4312	22104	Vestuario.	3.000,00		3.000,00	1.948,76	1.948,76	64,96	592,90	19,76	592,90	100,00		2.407,10
01	9203	22104	Vestuario.	17.000,00		17.000,00	16.601,86	16.601,86	97,66	5.129,46	30,17	5.129,46	100,00		11.870,54
<b>Suma</b>				132.926.277,00	174.520,73	133.100.797,73	117.028.023,17	116.100.616,15	87,23	94.959.730,99	71,34	94.809.314,59	99,84	150.416,40	38.141.066,74


047





## ESTADO DE EJECUCIÓN DESDE 1/1/2022 HASTA 31/10/2022

Clasificación Org. Prog. Econ.	DENOMINACIÓN DE LAS APLICACIONES	Créditos Iniciales	Modificaciones	Créditos Totales	Gastos Autorizados	Gastos Comprometidos	Comp/Ctos	Obligaciones Reconocidas	Obl/Ctos	Pagos Líquidos	Pag/Obl	Pendiente de Pago	Estado de Ejecución
01 9205 22104	Vestuario.	3.000,00		3.000,00	1.714,99	1.714,99	57,17	1.029,77	34,33			1.029,77	1.970,23
03 9241 22104	Vestuario.	16.000,00		16.000,00	15.796,00	15.796,00	98,73	5.341,18	33,38	5.341,18	100,00		10.658,82
02 9332 22104	Vestuario.	32.775,00		32.775,00	16.011,25	16.011,25	48,85	15.897,97	48,51	15.897,97	100,00		16.877,03
11 1321 22106	Productos farmacéuticos y material sanitario.	1.000,00		1.000,00									1.000,00
11 1361 22106	Productos farmacéuticos y material sanitario.	384,00		384,00	147,46	147,46	38,40	147,46	38,40	147,46	100,00		236,54
11 1631 22106	Productos farmacéuticos y material sanitario.	1.000,00		1.000,00	3.000,00	3.000,00	300,00	3.000,00	300,00	3.000,00	100,00		-2.000,00
07 1711 22106	Productos farmacéuticos y material sanitario.	15.000,00		15.000,00	12.600,00	10.061,85	67,08	9.637,13	64,25	9.637,13	100,00		5.362,87
10 2311 22106	Productos farmacéuticos y material sanitario.	1.300,00		1.300,00	14,23	14,23	1,09	14,23	1,09	14,23	100,00		1.285,77
10 2412 22106	Productos farmacéuticos y material sanitario.	700,00		700,00	1.000,00	1.000,00	142,86	912,42	130,35	912,42	100,00		-212,42
11 3111 22106	Productos farmacéuticos y material sanitario.	38.000,00	5.000,00	43.000,00	37.774,97	37.774,97	87,85	28.123,70	65,40	28.123,70	100,00		14.876,30
04 3121 22106	Productos farmacéuticos y material sanitario.	42.630,00		42.630,00	40.500,00	40.500,00	95,00	24.256,46	56,90	24.256,46	100,00		18.373,54
11 1321 22110	Productos de limpieza y aseo.	1.000,00		1.000,00									1.000,00
11 1361 22110	Productos de limpieza y aseo.	2.881,00		2.881,00									2.881,00
11 1621 22110	Productos de limpieza y aseo.	3.000,00		3.000,00	19.346,81	7.837,94	261,26	7.837,17	261,24	7.837,17	100,00		-4.837,17
11 1631 22110	Productos de limpieza y aseo.	60.000,00		60.000,00	78.827,50	73.964,08	123,27	30.515,03	50,86	28.470,13	93,30	2.044,90	29.484,97
07 1701 22110	Productos de limpieza y aseo.	1.600,00		1.600,00	1.411,00	1.411,00	88,19	719,65	44,98	719,65	100,00		880,35
07 1711 22110	Productos de limpieza y aseo.	2.500,00		2.500,00	4.000,00	4.000,00	160,00	2.409,94	96,40	2.409,94	100,00		90,06
10 2412 22110	Productos de limpieza y aseo.	3.503,00		3.503,00	2.000,00	2.000,00	57,09	924,59	26,39	924,59	100,00		2.578,41
11 3111 22110	Productos de limpieza y aseo.	500,00		500,00									500,00
05 4331 22110	Productos de limpieza y aseo.	100,00		100,00									100,00
01 9203 22110	Productos de limpieza y aseo.	1.500,00		1.500,00									1.500,00
	<b>Suma</b>	133.154.650,00	179.520,73	133.334.170,73	117.262.167,38	116.315.849,92	87,24	95.090.497,69	71,32	94.937.006,62	99,84	153.491,07	38.243.673,04



ESTADO DE EJECUCIÓN DESDE 1/1/2022 HASTA 31/10/2022

Clasificación			DENOMINACIÓN DE LAS APLICACIONES	Créditos Iniciales	Modificaciones	Créditos Totales	Gastos Autorizados	Gastos Comprometidos	Comp/Ctos	Obligaciones Reconocidas	Obl/Ctos	Pagos Líquidos	Pag/Obl	Pendiente de Pago	Estado de Ejecución
Org.	Prog.	Econ.													
03	9241	22110	Productos de limpieza y aseo.				980,70	980,70		978,68		978,68	100,00		-978,68
05	4331	22111	Sumin. de repuestos de maquinaria, utillaje y elemtos tpte.				540,81	540,81		540,81		540,81	100,00		-540,81
07	1721	22112	Sumin. de material electrónico, eléctrico y de telecomunic.	30.000,00		30.000,00	21.919,48	16.382,68	54,61	13.685,43	45,62	13.685,43	100,00		16.314,57
05	4331	22112	Sumin. de material electrónico, eléctrico y de telecomunic.				1.962,96	1.962,96		1.825,38		1.825,38	100,00		-1.825,38
07	1711	22113	Manutención de animales.	6.500,00		6.500,00	3.000,00	3.000,00	46,15	2.843,99	43,75	2.751,22	96,74	92,77	3.656,01
11	3111	22113	Manutención de animales.	17.000,00		17.000,00	16.152,82	16.152,82	95,02	12.310,60	72,42	12.310,60	100,00		4.689,40
11	1321	22199	Otros suministros.	75.000,00		75.000,00	37.700,21	35.214,76	46,95	30.726,18	40,97	28.162,71	91,66	2.563,47	44.273,82
08	1341	22199	Otros suministros.	900,00		900,00									900,00
11	1361	22199	Otros suministros.	70.000,00		70.000,00	98.474,44	85.492,16	122,13	65.708,57	93,87	65.571,85	99,79	136,72	4.291,43
08	1532	22199	Otros suministros.	27.000,00		27.000,00	2.481,82	2.481,82	9,19	1.636,47	6,06	1.636,47	100,00		25.363,53
11	1621	22199	Otros suministros.	40.000,00		40.000,00	68.471,52	47.798,98	119,50	44.566,61	111,42	44.566,61	100,00		-4.566,61
11	1631	22199	Otros suministros.	50.000,00		50.000,00	30.000,00	20.670,87	41,34	20.670,87	41,34	20.556,30	99,45	114,57	29.329,13
08	1651	22199	Otros suministros.	18.000,00		18.000,00	15.000,00	13.816,05	76,76	11.558,11	64,21	11.558,11	100,00		6.441,89
07	1711	22199	Otros suministros.	90.000,00		90.000,00	86.500,00	81.177,44	90,20	80.617,25	89,57	73.759,84	91,49	6.857,41	9.382,75
07	1721	22199	Otros suministros.	31.000,00		31.000,00	30.826,15	30.651,24	98,87	14.070,18	45,39	14.070,18	100,00		16.929,82
10	2311	22199	Otros suministros.	12.250,00		12.250,00	1.490,12	1.490,12	12,16	1.415,44	11,55	1.415,44	100,00		10.834,56
10	2312	22199	Otros suministros.	23.000,00		23.000,00	3.159,96	3.159,96	13,74	3.048,82	13,26	2.990,50	98,09	58,32	19.951,18
10	2316	22199	Otros suministros.	2.000,00		2.000,00									2.000,00
10	2412	22199	Otros suministros.	39.500,00		39.500,00	36.026,84	31.075,66	78,67	28.110,52	71,17	27.882,93	99,19	227,59	11.389,48
			<b>Suma</b>	133.686.800,00	179.520,73	133.866.320,73	117.716.855,21	116.707.898,95	87,18	95.424.811,60	71,28	95.261.269,68	99,83	163.541,92	38.441.509,13



## ESTADO DE EJECUCIÓN DESDE 1/1/2022 HASTA 31/10/2022

Clasificación			DENOMINACIÓN DE LAS APLICACIONES	Créditos Iniciales	Modificaciones	Créditos Totales	Gastos Autorizados	Gastos Comprometidos	Comp/Ctos	Obligaciones Reconocidas	Obl/Ctos	Pagos Líquidos	Pag/Obl	Pendiente de Pago	Estado de Ejecución
Org.	Prog.	Econ.													
11	3111	22199	Otros suministros.	12.000,00		12.000,00	16.295,56	14.824,68	123,54	13.428,19	111,90	13.428,19	100,00		-1.428,19
04	3121	22199	Otros suministros.	508,00		508,00	3.490,64	3.490,64	687,13	2.812,92	553,72	2.812,92	100,00		-2.304,92
06	3231	22199	Otros suministros.	32.000,00		32.000,00	20.735,03	20.735,03	64,80	69,82	0,22	69,82	100,00		31.930,18
06	3321	22199	Otros suministros.	18.000,00		18.000,00	11.382,72	11.382,72	63,24	6.933,93	38,52	6.933,93	100,00		11.066,07
05	4312	22199	Otros suministros.	900,00		900,00	561,04	561,04	62,34	547,66	60,85	547,66	100,00		352,34
05	4331	22199	Otros suministros.	500,00		500,00	4.662,62	4.662,62	932,52	4.662,62	932,52	4.662,62	100,00		-4.162,62
01	9203	22199	Otros suministros.	2.000,00		2.000,00									2.000,00
01	9205	22199	Otros suministros.	140.000,00	-28.000,00	112.000,00	38.098,06	38.098,06	34,02	23.562,29	21,04	23.562,29	100,00		88.437,71
01	9206	22199	Otros suministros.	5.000,00		5.000,00	555,94	555,94	11,12	555,94	11,12	555,94	100,00		4.444,06
04	9231	22199	Otros suministros.	2.000,00		2.000,00									2.000,00
03	9241	22199	Otros suministros.	5.000,00		5.000,00	14.733,40	14.733,40	294,67	10.512,09	210,24	10.512,09	100,00		-5.512,09
11	1321	22200	Servicios de Telecomunicaciones.	17.000,00		17.000,00	3.218,84	3.218,84	18,93	3.218,77	18,93	3.218,77	100,00		13.781,23
08	1341	22200	Servicios de Telecomunicaciones.	2.250,00		2.250,00									2.250,00
11	1361	22200	Servicios de Telecomunicaciones.	2.060,00		2.060,00	370,11	370,11	17,97	370,09	17,97	370,09	100,00		1.689,91
11	1621	22200	Servicios de Telecomunicaciones.	12.000,00		12.000,00									12.000,00
11	1631	22200	Servicios de Telecomunicaciones.	10.000,00		10.000,00									10.000,00
10	2311	22200	Servicios de Telecomunicaciones.	6.400,00		6.400,00	6.400,20	6.400,20	100,00	6.400,14	100,00	6.400,14	100,00		-0,14
10	2312	22200	Servicios de Telecomunicaciones.	7.043,00		7.043,00	7.041,42	7.041,42	99,98	5.867,75	83,31	5.867,75	100,00		1.175,25
10	2412	22200	Servicios de Telecomunicaciones.	556,00		556,00	555,17	555,17	99,85	555,12	99,84	555,12	100,00		0,88
06	3232	22200	Servicios de Telecomunicaciones.	5.000,00		5.000,00	888,27	888,27	17,77	888,24	17,76	888,24	100,00		4.111,76
09	3341	22200	Servicios de Telecomunicaciones.	2.000,00		2.000,00	2.508,98	2.508,98	125,45	1.184,80	59,24	1.184,80	100,00		815,20
			<b>Suma</b>	133.969.017,00	151.520,73	134.120.537,73	117.848.353,21	116.837.926,07	87,11	95.506.381,97	71,21	95.342.840,05	99,83	163.541,92	38.614.155,76


050





ESTADO DE EJECUCIÓN DESDE 1/1/2022 HASTA 31/10/2022

Clasificación			DENOMINACIÓN DE LAS APLICACIONES	Créditos Iniciales	Modificaciones	Créditos Totales	Gastos Autorizados	Gastos Comprometidos	Comp/Ctos	Obligaciones Reconocidas	Obl/Ctos	Pagos Líquidos	Pag/Obl	Pendiente de Pago	Estado de Ejecución	
Org.	Prog.	Econ.														
05	4312	22200	Servicios de Telecomunicaciones.	1.000,00		1.000,00										1.000,00
05	4314	22200	Servicios de Telecomunicaciones.	1.000,00		1.000,00										1.000,00
05	4331	22200	Servicios de Telecomunicaciones.	1.760,00		1.760,00	1.759,68	1.759,68	99,98	1.759,57	99,98	1.759,57	100,00			0,43
04	9204	22200	Servicios de Telecomunicaciones.	540.000,00		540.000,00	452.787,95	452.787,95	83,85	261.115,67	48,35	261.115,67	100,00			278.884,33
04	9231	22200	Servicios de Telecomunicaciones.				98.471,16	98.471,16		80.950,25		80.950,25	100,00			-80.950,25
03	9241	22200	Servicios de Telecomunicaciones.	55.000,00		55.000,00	10.139,43	10.139,43	18,44	9.252,81	16,82	9.252,81	100,00			45.747,19
05	4331	22201	Postales.	200,00		200,00										200,00
04	9231	22201	Postales.	1.300.000,00		1.300.000,00	1.286.000,00	1.286.000,00	98,92	1.006.378,43	77,41	1.006.378,43	100,00			293.621,57
11	1621	22203	Informáticas.	21.000,00		21.000,00										21.000,00
11	1631	22203	Informáticas.	5.000,00		5.000,00										5.000,00
04	9231	22203	Informáticas.	15.000,00		15.000,00										15.000,00
11	1321	223	Transportes.	1.000,00		1.000,00	500,00	500,00	50,00	171,97	17,20	171,97	100,00			828,03
07	1721	223	Transportes.	1.000,00		1.000,00	1.000,00	1.000,00	100,00	520,81	52,08	520,81	100,00			479,19
10	2311	223	Transportes.	500,00		500,00										500,00
10	2312	223	Transportes.	1.000,00		1.000,00	928,40	928,40	92,84	928,40	92,84	928,40	100,00			71,60
10	2412	223	Transportes.	1.800,00		1.800,00	2.042,00	2.042,00	113,44	1.503,75	83,54	1.503,75	100,00			296,25
09	3301	223	Transportes.	500,00		500,00										500,00
06	3321	223	Transportes.	3.000,00		3.000,00	1.500,00	1.500,00	50,00	441,99	14,73	441,99	100,00			2.558,01
05	4331	223	Transportes.	200,00		200,00										200,00
01	9121	223	Transportes.	2.200,00		2.200,00										2.200,00
01	9203	223	Transportes.	2.350,00		2.350,00	61,79	61,79	2,63	61,79	2,63	30,19	48,86	31,60		2.288,21
<b>Suma</b>				135.922.527,00	151.520,73	136.074.047,73	119.703.543,62	118.693.116,48	87,23	96.869.467,41	71,19	96.705.893,89	99,83	163.573,52		39.204.580,32



## ESTADO DE EJECUCIÓN DESDE 1/1/2022 HASTA 31/10/2022

Clasificación			DENOMINACIÓN DE LAS APLICACIONES	Créditos Iniciales	Modificaciones	Créditos Totales	Gastos Autorizados	Gastos Comprometidos	Comp/Ctos	Obligaciones Reconocidas	Obl/Ctos	Pagos Líquidos	Pag/Obl	Pendiente de Pago	Estado de Ejecución
Org.	Prog.	Econ.													
03	9241	223	Transportes.	10.000,00		10.000,00	19.743,58	19.743,58	197,44	18.873,49	188,73	18.873,49	100,00		-8.873,49
11	1321	224	Primas de seguros.	2.000,00		2.000,00	668,49	668,49	33,42	668,49	33,42	668,49	100,00		1.331,51
08	1341	224	Primas de seguros.	900,00		900,00									900,00
11	1351	224	Primas de seguros.	2.250,00		2.250,00	1.837,68	1.837,68	81,67	1.837,68	81,67	1.837,68	100,00		412,32
11	1361	224	Primas de seguros.	406,00		406,00									406,00
02	1501	224	Primas de seguros.	60.000,00		60.000,00	29.000,00	29.000,00	48,33						60.000,00
07	1701	224	Primas de seguros.	1.476,00		1.476,00									1.476,00
07	1721	224	Primas de seguros.	2.000,00		2.000,00									2.000,00
10	2412	224	Primas de seguros.	900,00		900,00	632,25	632,25	70,25						900,00
11	3111	224	Primas de seguros.				241,26	241,26		241,26		241,26	100,00		-241,26
05	4331	224	Primas de seguros.	1.500,00		1.500,00	1.130,95	1.130,95	75,40	1.000,72	66,71	1.000,72	100,00		499,28
01	9206	224	Primas de seguros.				243,33	243,33		243,33		243,33	100,00		-243,33
02	9331	224	Primas de seguros.	692.340,00		692.340,00	588.100,90	588.100,90	84,94	479.912,19	69,32	479.912,19	100,00		212.427,81
11	1321	225	Tributos.	8.000,00		8.000,00	4.103,82	4.103,82	51,30	4.103,82	51,30	4.103,82	100,00		3.896,18
08	1341	225	Tributos.	90,00		90,00									90,00
11	1361	225	Tributos.	2.500,00		2.500,00	2.650,00	2.650,00	106,00	1.540,66	61,63	1.540,66	100,00		959,34
02	1501	225	Tributos.				8.035,94	8.035,94		8.035,94		8.035,94	100,00		-8.035,94
08	1532	225	Tributos.				916,21	916,21		916,21		916,21	100,00		-916,21
11	1621	225	Tributos.	15.000,00		15.000,00	11.160,90	11.160,90	74,41	7.040,38	46,94	7.040,38	100,00		7.959,62
07	1711	225	Tributos.	6.000,00		6.000,00	2.521,01	2.521,01	42,02	2.521,01	42,02	2.521,01	100,00		3.478,99
07	1721	225	Tributos.	16.000,00		16.000,00									16.000,00
			<b>Suma</b>	136.743.889,00	151.520,73	136.895.409,73	120.374.529,94	119.364.102,80	87,19	97.396.402,59	71,15	97.232.829,07	99,83	163.573,52	39.499.007,14

ESTADO DE EJECUCIÓN DESDE 1/1/2022 HASTA 31/10/2022

Clasificación Org. Prog. Econ.	DENOMINACIÓN DE LAS APLICACIONES	Créditos Iniciales	Modificaciones	Créditos Totales	Gastos Autorizados	Gastos Comprometidos	Comp/Ctos	Obligaciones Reconocidas	Obl/Ctos	Pagos Líquidos	Pag/Obl	Pendiente de Pago	Estado de Ejecución
11 3111 225	Tributos.	500,00		500,00	420,00	420,00	84,00	354,11	70,82	354,11	100,00		145,89
04 9311 225	Tributos.	6.000,00		6.000,00	5.249,48	5.249,48	87,49	5.249,48	87,49	5.249,48	100,00		750,52
02 9331 225	Tributos.	6.000,00		6.000,00	5.986,20	5.986,20	99,77	5.986,20	99,77	5.986,20	100,00		13,80
02 9332 225	Tributos.				1.900,00	1.900,00		1.114,00		1.010,03	90,67	103,97	-1.114,00
01 9206 226	Gastos diversos.	1.000,00		1.000,00	96,80	96,80	9,68	96,80	9,68	96,80	100,00		903,20
11 1321 22601	Atenciones protocolarias y representativas.	10.000,00		10.000,00									10.000,00
01 9121 22601	Atenciones protocolarias y representativas.	105.000,00		105.000,00	20.146,00	20.146,00	19,19	20.146,00	19,19	20.146,00	100,00		84.854,00
01 9203 22601	Atenciones protocolarias y representativas.	17.000,00		17.000,00	3.696,52	3.696,52	21,74	3.696,52	21,74	1.682,53	45,52	2.013,99	13.303,48
08 1301 22602	Publicidad y propaganda.	2.250,00		2.250,00	19.000,00	19.000,00	844,44						2.250,00
11 1302 22602	Publicidad y propaganda.	2.000,00		2.000,00									2.000,00
11 1321 22602	Publicidad y propaganda.	10.000,00		10.000,00									10.000,00
08 1341 22602	Publicidad y propaganda.	14.400,00		14.400,00									14.400,00
11 1361 22602	Publicidad y propaganda.	2.881,00		2.881,00	713,90	713,90	24,78	713,90	24,78	713,90	100,00		2.167,10
02 1501 22602	Publicidad y propaganda.	12.000,00		12.000,00	8.340,94	8.340,94	69,51	8.340,94	69,51	8.340,94	100,00		3.659,06
02 1511 22602	Publicidad y propaganda.	1.000,00		1.000,00	641,30	641,30	64,13	641,30	64,13	641,30	100,00		358,70
08 1513 22602	Publicidad y propaganda.	450,00		450,00	345,60	345,60	76,80	345,60	76,80	345,60	100,00		104,40
08 1532 22602	Publicidad y propaganda.				103,20	103,20		103,20		103,20	100,00		-103,20
07 1701 22602	Publicidad y propaganda.	8.500,00	-5.000,00	3.500,00	462,00	462,00	13,20	462,00	13,20	462,00	100,00		3.038,00
0750 1701 22602	Publicidad y propaganda.		205.000,00	205.000,00	171.430,10	171.430,10	83,62	171.429,96	83,62	171.429,96	100,00		33.570,04
07 1721 22602	Publicidad y propaganda.	14.000,00		14.000,00	14.544,40	14.544,40	103,89	11.519,40	82,28	11.519,40	100,00		2.480,60
10 2311 22602	Publicidad y propaganda.	200,00		200,00									200,00
	<b>Suma</b>	136.957.070,00	351.520,73	137.308.590,73	120.627.606,38	119.617.179,24	87,12	97.626.602,00	71,10	97.460.910,52	99,83	165.691,46	39.681.988,73





ESTADO DE EJECUCIÓN DESDE 1/1/2022 HASTA 31/10/2022

Clasificación	DENOMINACIÓN DE LAS APLICACIONES			Créditos Iniciales	Modificaciones	Créditos Totales	Gastos Autorizados	Gastos Comprometidos	Comp/Ctos	Obligaciones Reconocidas	Obl/Ctos	Pagos Líquidos	Pag/Obl	Pendiente de Pago	Estado de Ejecución		
Org.	Prog.	Econ.															
10	2312	22602	Publicidad y propaganda.			1.000,00		1.000,00							1.000,00		
10	2313	22602	Publicidad y propaganda.				3.630,00	3.630,00		3.630,00		3.630,00	100,00		-3.630,00		
06	2314	22602	Publicidad y propaganda.			31.000,00		31.000,00	27.775,69	27.775,69	89,60	18.572,55	59,91	17.096,56	92,05	1.475,99	12.427,45
11	3111	22602	Publicidad y propaganda.			7.500,00		7.500,00	16.064,17	16.064,17	214,19	8.804,17	117,39	8.804,17	100,00	-1.304,17	
06	3231	22602	Publicidad y propaganda.			3.000,00		3.000,00	193,60	193,60	6,45	193,60	6,45	193,60	100,00	2.806,40	
06	3261	22602	Publicidad y propaganda.			4.500,00		4.500,00							4.500,00		
06	3321	22602	Publicidad y propaganda.			1.000,00		1.000,00							1.000,00		
09	3341	22602	Publicidad y propaganda.			5.000,00		5.000,00	19.204,20	19.204,20	384,08	16.494,17	329,88	16.494,17	100,00	-11.494,17	
05	4312	22602	Publicidad y propaganda.			25.000,00	31.015,39	56.015,39	11.422,40	11.422,40	20,39	5.977,40	10,67	5.977,40	100,00	50.037,99	
05	4314	22602	Publicidad y propaganda.			30.000,00		30.000,00	5.445,00	5.445,00	18,15					30.000,00	
09	4321	22602	Publicidad y propaganda.			7.000,00		7.000,00							7.000,00		
05	4331	22602	Publicidad y propaganda.			75.000,00		75.000,00	65.027,28	65.027,28	86,70	40.679,66	54,24	40.679,66	100,00	34.320,34	
03	9200	22602	Publicidad y propaganda.			3.000,00		3.000,00							3.000,00		
04	9202	22602	Publicidad y propaganda.			5.000,00		5.000,00	1.395,60	1.395,60	27,91	1.395,60	27,91	1.395,60	100,00	3.604,40	
01	9203	22602	Publicidad y propaganda.			6.000,00		6.000,00							6.000,00		
01	9206	22602	Publicidad y propaganda.			7.500,00		7.500,00	5.615,12	5.615,12	74,87	4.939,94	65,87	4.939,94	100,00	2.560,06	
01	9207	22602	Publicidad y propaganda.			70.000,00	20.000,00	90.000,00	17.789,70	17.789,70	19,77	15.668,70	17,41	15.668,70	100,00	74.331,30	
03	9241	22602	Publicidad y propaganda.			50.000,00		50.000,00	45.606,87	45.606,87	91,21	27.180,29	54,36	27.180,29	100,00	22.819,71	
04	9311	22602	Publicidad y propaganda.			1.000,00		1.000,00	64,80	64,80	6,48	64,80	6,48	64,80	100,00	935,20	
01	9312	22602	Ordinario no inventariable.			100,00		100,00							100,00		
04	9321	22602	Publicidad y propaganda.			14.000,00		14.000,00	10.747,20	10.747,20	76,77	3.894,14	27,82	3.894,14	100,00	10.105,86	
			<b>Suma</b>			137.303.670,00	402.536,12	137.706.206,12	120.857.588,01	119.847.160,87	87,03	97.774.097,02	71,00	97.606.929,55	99,83	167.167,47	39.932.109,10

054



ESTADO DE EJECUCIÓN DESDE 1/1/2022 HASTA 31/10/2022

Clasificación Org. Prog. Econ.	DENOMINACIÓN DE LAS APLICACIONES	Créditos Iniciales	Modificaciones	Créditos Totales	Gastos Autorizados	Gastos Comprometidos	Comp/Clos	Obligaciones Reconocidas	Obl/Clos	Pagos Líquidos	Pag/Obl	Pendiente de Pago	Estado de Ejecución
02 9331 22602	Publicidad y propaganda.	1.000,00		1.000,00	131,81	131,81	13,18	131,81	13,18	131,81	100,00		868,19
04 9341 22602	Publicidad y propaganda.	3.100,00		3.100,00									3.100,00
07 1721 22603	Publicación en Diarios Oficiales	2.500,00		2.500,00									2.500,00
06 3261 22603	Publicación en Diarios Oficiales				32,40	32,40		32,40		32,40	100,00		-32,40
09 3341 22603	Publicación en Diarios Oficiales												
11 1321 22604	Jurídicos, contenciosos.	1.000,00		1.000,00	10.012,13	10.012,13	1.001,21	10.012,13	001,21	1.716,13	17,14	8.296,00	-9.012,13
08 1532 22604	Jurídicos, contenciosos.	7.290,00		7.290,00	323,32	323,32	4,44	323,32	4,44	323,32	100,00		6.966,68
01 9201 22604	Jurídicos, contenciosos.	200.000,00		200.000,00	38.640,58	38.640,58	19,32	38.640,58	19,32	38.640,58	100,00		161.359,42
04 9202 22604	Jurídicos, contenciosos.				22.378,72	22.378,72		22.378,72		22.378,72	100,00		-22.378,72
04 9321 22604	Jurídicos, contenciosos.	1.000,00		1.000,00									1.000,00
02 9331 22604	Jurídicos, contenciosos.	8.000,00		8.000,00	1.070,66	1.070,66	13,38	1.070,66	13,38	1.070,66	100,00		6.929,34
08 1301 22606	Reuniones, conferencias y cursos.	1.350,00		1.350,00									1.350,00
08 1341 22606	Reuniones, conferencias y cursos.	2.250,00		2.250,00									2.250,00
11 1361 22606	Reuniones, conferencias y cursos.				960,00	960,00		960,00		960,00	100,00		-960,00
02 1501 22606	Reuniones, conferencias y cursos.				500,00	500,00		263,90		263,90	100,00		-263,90
02 1511 22606	Reuniones, conferencias y cursos.	2.000,00		2.000,00	3.993,00	3.993,00	199,65	3.993,00	199,65	3.993,00	100,00		-1.993,00
08 1532 22606	Reuniones, conferencias y cursos.	3.600,00		3.600,00									3.600,00
08 1651 22606	Reuniones, conferencias y cursos.	1.800,00		1.800,00									1.800,00
07 1701 22606	Reuniones, conferencias y cursos.	5.000,00		5.000,00									5.000,00
10 2312 22606	Reuniones, conferencias y cursos.	41.050,00		41.050,00	29.983,99	29.983,99	73,04	1.006,29	2,45	1.006,29	100,00		40.043,71
11 3111 22606	Reuniones, conferencias y cursos.	7.500,00		7.500,00	7.220,07	7.220,07	96,27	1.557,27	20,76	1.557,27	100,00		5.942,73
	<b>Suma</b>	137.592.110,00	402.536,12	137.994.646,12	120.972.834,69	119.962.407,55	86,93	97.854.467,10	70,91	97.679.003,63	99,82	175.463,47	40.140.179,02

005



## ESTADO DE EJECUCIÓN DESDE 1/1/2022 HASTA 31/10/2022

Clasificación	DENOMINACIÓN DE LAS APLICACIONES			Créditos Iniciales	Modificaciones	Créditos Totales	Gastos Autorizados	Gastos Comprometidos	Comp/Ctos	Obligaciones Reconocidas	Obl/Ctos	Pagos Líquidos	Pag/Obl	Pendiente de Pago	Estado de Ejecución
Org.	Prog.	Econ.													
05	4312	22606	Reuniones, conferencias y cursos.												
05	4314	22606	Reuniones, conferencias y cursos.	10.000,00		10.000,00									10.000,00
05	4331	22606	Reuniones, conferencias y cursos.	50.000,00		50.000,00	3.759,00	3.759,00	7,52	3.759,00	7,52	3.759,00	100,00		46.241,00
01	9203	22606	Reuniones, conferencias y cursos.	1.500,00		1.500,00									1.500,00
01	9206	22606	Reuniones, conferencias y cursos.	17.000,00		17.000,00	8.674,24	8.674,24	51,02	8.644,24	50,85	8.644,24	100,00		8.355,76
04	9202	22607	Oposiciones y pruebas selectivas	30.000,00	25.000,00	55.000,00	35.572,22	35.572,22	64,68	35.134,32	63,88	35.134,32	100,00		19.865,68
11	1361	22609	Actividades culturales y deportivas	565,00		565,00									565,00
09	3341	22609	Actividades culturales y deportivas	150.000,00	-16.000,00	134.000,00	128.784,44	115.996,44	86,56	110.160,76	82,21	110.160,76	100,00		23.839,24
09	4321	22609	Actividades culturales y deportivas	2.000,00		2.000,00									2.000,00
03	9241	22609	Actividades culturales y deportivas	170.000,00		170.000,00	38.506,70	38.506,70	22,65	34.486,40	20,29	34.486,40	100,00		135.513,60
06	2315	22611	Plan contra la violencia de género e igualdad de oportunidad	120.000,00	110.523,87	230.523,87	201.825,87	201.825,87	87,55	129.709,63	56,27	123.434,83	95,16	6.274,80	100.814,24
10	2312	22612	Plan Solidaridad	20.000,00		20.000,00	6.824,10	6.824,10	34,12	5.785,85	28,93	5.785,85	100,00		14.214,15
06	2314	22613	Plan de Juventud	45.000,00	-25.000,00	20.000,00	41.999,73	41.999,73	210,00	11.155,30	55,78	11.155,30	100,00		8.844,70
06	2315	22613	Plan de Juventud				4.000,00	4.000,00		173,25		173,25	100,00		-173,25
06	2315	22614	Plan Infancia	60.000,00		60.000,00	9.293,25	9.293,25	15,49	9.177,85	15,30	5.451,05	59,39	3.726,80	50.822,15
10	2312	22615	Plan Municipal Drogas	10.000,00		10.000,00	200,00	200,00	2,00						10.000,00
10	2316	22616	Plan Municipal de Convivencia	15.000,00	9.300,00	24.300,00	41.991,06	41.991,06	172,80	34.967,26	143,90	34.967,26	100,00		-10.667,26
10	2312	22617	Plan de Accesibilidad	10.000,00		10.000,00	6.167,09	6.167,09	61,67	1.873,49	18,73	1.873,49	100,00		8.126,51
10	2312	22618	Plan Municipal de Ciudad Amigable con los Mayores	5.000,00		5.000,00	4.799,90	4.799,90	96,00	998,25	19,97	998,25	100,00		4.001,75
06	2315	22619	Plan Conciliación y Corresponsabilidad	65.000,00		65.000,00	66.017,28	66.017,28	101,57	1.480,00	2,28	1.265,00	85,47	215,00	63.520,00
			<b>Suma</b>	<b>138.373.175,00</b>	<b>506.359,99</b>	<b>138.879.534,99</b>	<b>121.571.249,57</b>	<b>120.548.034,43</b>	<b>86,80</b>	<b>98.241.972,70</b>	<b>70,74</b>	<b>98.056.292,63</b>	<b>99,81</b>	<b>185.680,07</b>	<b>40.637.562,29</b>



## ESTADO DE EJECUCIÓN DESDE 1/1/2022 HASTA 31/10/2022

Clasificación	DENOMINACIÓN DE LAS APLICACIONES		Créditos Iniciales	Modificaciones	Créditos Totales	Gastos Autorizados	Gastos Comprometidos	Comp/Ctos	Obligaciones Reconocidas	Obl/Ctos	Pagos Líquidos	Pag/Obl	Pendiente de Pago	Estado de Ejecución
Org.	Prog.	Econ.												
06	2315	22620	Plan de inserción laboral	-28.400,00	101.600,00	79.020,36	79.020,36	77,78						101.600,00
08	1301	22699	Otros gastos diversos		14.400,00	422,00	422,00	2,93	290,86	2,02	290,86	100,00		14.109,14
11	1321	22699	Otros gastos diversos	-2.667,00	27.333,00	39.580,16	34.580,16	126,51	27.453,27	100,44	27.453,27	100,00		-120,27
08	1341	22699	Otros gastos diversos		28.800,00	13.322,57	12.404,18	43,07	5.265,18	18,28	5.265,18	100,00		23.534,82
11	1361	22699	Otros gastos diversos	-5.333,00	9.667,00	11.219,01	1.219,01	12,61	649,00	6,71	649,00	100,00		9.018,00
02	1501	22699	Otros gastos diversos		50.000,00	53.531,96	53.531,96	107,06	46.877,46	93,75	46.877,46	100,00		3.122,54
02	1511	22699	Otros gastos diversos		2.000,00	1.719,47	1.719,47	85,97	1.603,06	80,15	1.603,06	100,00		396,94
08	1513	22699	Otros gastos diversos		900,00	33,09	33,09	3,68	33,09	3,68	33,09	100,00		866,91
08	1532	22699	Otros gastos diversos		5.400,00	7.625,42	7.625,42	141,21	6.348,07	117,56	6.348,07	100,00		-948,07
11	1621	22699	Otros gastos diversos		40.000,00	6.685,15	6.685,15	16,71	6.685,13	16,71	6.685,13	100,00		33.314,87
08	1651	22699	Otros gastos diversos		5.400,00	440,00	440,00	8,15	440,00	8,15	440,00	100,00		4.960,00
07	1701	22699	Otros gastos diversos	-30.000,00	3.000,00	3.411,81	3.411,81	113,73	3.233,17	107,77	3.233,17	100,00		-233,17
07	1711	22699	Otros gastos diversos		12.000,00	8.816,59	8.816,59	73,47	8.816,59	73,47	8.816,59	100,00		3.183,41
10	2311	22699	Otros gastos diversos		33.000,00	27.359,40	27.359,40	82,91	15.426,52	46,75	15.426,52	100,00		17.573,48
10	2312	22699	Otros gastos diversos		21.290,00	29.449,19	29.449,19	138,32	27.468,16	129,02	27.027,22	98,39	440,94	-6.178,16
10	2313	22699	Otros gastos diversos		10.000,00	6.354,08	6.354,08	63,54	1.405,35	14,05	1.405,35	100,00		8.594,65
06	2314	22699	Otros gastos diversos		10.000,00	1.029,23	1.029,23	10,29	501,13	5,01	501,13	100,00		9.498,87
06	2315	22699	Otros gastos diversos		3.000,00	1.867,13	1.867,13	62,24	820,55	27,35	820,55	100,00		2.179,45
10	2316	22699	Otros gastos diversos		3.500,00	4.496,93	4.496,93	128,48	4.493,30	128,38	4.493,30	100,00		-993,30
10	2412	22699	Otros gastos diversos		12.000,00	4.331,27	4.331,27	36,09	2.742,82	22,86	2.690,83	98,10	51,99	9.257,18
11	3111	22699	Otros gastos diversos		1.000,00	1.513,92	1.513,92	151,39	1.513,92	151,39	1.513,92	100,00		-513,92
			<b>Suma</b>		138.833.865,00	439.959,99	139.273.824,99	121.873.478,31	120.834.344,78	86,76	98.404.039,33	70,66	186.173,00	40.869.785,66



## ESTADO DE EJECUCIÓN DESDE 1/1/2022 HASTA 31/10/2022

Clasificación			DENOMINACIÓN DE LAS APLICACIONES	Créditos Iniciales	Modificaciones	Créditos Totales	Gastos Autorizados	Gastos Comprometidos	Comp/Ctos	Obligaciones Reconocidas	Obl/Ctos	Pagos Líquidos	Pag/Obi	Pendiente de Pago	Estado de Ejecución
Org.	Prog.	Econ.													
06	3231	22699	Otros gastos diversos	5.000,00		5.000,00	570,00	570,00	11,40	311,00	6,22	311,00	100,00		4.689,00
06	3261	22699	Otros gastos diversos	20.000,00		20.000,00	9.115,76	9.115,76	45,58	8.211,38	41,06	8.211,38	100,00		11.788,62
09	3301	22699	Otros gastos diversos	14.023,00		14.023,00	5.578,21	5.578,21	39,78	4.126,21	29,42	4.126,21	100,00		9.896,79
06	3321	22699	Otros gastos diversos	6.000,00		6.000,00	172,44	172,44	2,87	172,44	2,87	172,44	100,00		5.827,56
09	3341	22699	Otros gastos diversos	25.000,00	-16.000,00	9.000,00	16.899,56	16.899,56	187,77	4.337,48	48,19	4.337,48	100,00		4.662,52
05	4312	22699	Otros gastos diversos	20.000,00		20.000,00	21.164,89	21.164,89	105,82	21.164,89	105,82	21.164,89	100,00		-1.164,89
05	4314	22699	Otros gastos diversos	15.000,00		15.000,00	77,69	77,69	0,52	77,68	0,52	77,68	100,00		14.922,32
09	4321	22699	Otros gastos diversos	20.000,00		20.000,00									20.000,00
05	4331	22699	Otros gastos diversos	40.000,00		40.000,00	35.651,04	35.651,04	89,13	27.869,00	69,67	27.869,00	100,00		12.131,00
03	9200	22699	Otros gastos diversos	2.000,00		2.000,00	9.781,04	9.781,04	489,05	9.781,04	489,05	9.781,04	100,00		-7.781,04
04	9202	22699	Otros gastos diversos	2.100,00		2.100,00	5.186,10	5.186,10	246,96	5.186,10	246,96	5.186,10	100,00		-3.086,10
01	9203	22699	Otros gastos diversos	10.500,00		10.500,00	4.949,32	4.949,32	47,14	4.949,32	47,14	4.497,50	90,87	451,82	5.550,68
04	9204	22699	Otros gastos diversos	6.000,00		6.000,00	7.506,08	7.506,08	125,10	5.570,08	92,83	5.570,08	100,00		429,92
01	9205	22699	Otros gastos diversos	3.500,00		3.500,00	232,72	232,72	6,65	232,72	6,65	232,72	100,00		3.267,28
01	9206	22699	Otros gastos diversos				5.000,00	5.000,00		5.000,00		5.000,00	100,00		-5.000,00
01	9207	22699	Otros gastos diversos	40.000,00		40.000,00	14.799,20	14.799,20	37,00	13.936,47	34,84	13.936,47	100,00		26.063,53
04	9231	22699	Otros gastos diversos	6.000,00		6.000,00									6.000,00
03	9241	22699	Otros gastos diversos	70.000,00		70.000,00	32.879,14	32.879,14	46,97	24.555,38	35,08	24.555,38	100,00		45.444,62
04	9311	22699	Otros gastos diversos	2.500,00		2.500,00									2.500,00
01	9312	22699	Otros gastos diversos	1.000,00		1.000,00	669,28	669,28	66,93	375,21	37,52	375,21	100,00		624,79
04	9321	22699	Otros gastos diversos	8.100,00		8.100,00	5.498,46	5.498,46	67,88	5.496,85	67,86	5.496,85	100,00		2.603,15
			<b>Suma</b>	139.150.588,00	423.959,99	139.574.547,99	122.049.209,24	121.010.075,71	86,70	98.545.392,58	70,60	98.358.767,76	99,81	186.624,82	41.029.155,41



ESTADO DE EJECUCIÓN DESDE 1/1/2022 HASTA 31/10/2022

Clasificación Org. Prog. Econ.	DENOMINACIÓN DE LAS APLICACIONES	Créditos Iniciales	Modificaciones	Créditos Totales	Gastos Autorizados	Gastos Comprometidos	Comp/Ctos	Obligaciones Reconocidas	Obl/Ctos	Pagos Líquidos	Pag/Obl	Pendiente de Pago	Estado de Ejecución
02 9331 22699	Otros gastos diversos	35.000,00		35.000,00	20.502,19	20.502,19	58,58	20.381,47	58,23	20.381,47	100,00		14.618,53
02 9332 22699	Otros gastos diversos	3.000,00		3.000,00	2.038,02	2.038,02	67,93	2.038,02	67,93	2.038,02	100,00		961,98
04 9341 22699	Otros gastos diversos	53.545,00		53.545,00	38.080,97	38.080,97	71,12	23.540,54	43,96	22.282,72	94,66	1.257,82	30.004,46
11 1321 22700	Limpieza y aseo.	171.000,00		171.000,00	131.496,69	131.496,69	76,90	98.622,45	57,67	98.622,45	100,00		72.377,55
11 1361 22700	Limpieza y aseo.	65.000,00		65.000,00	62.149,84	62.149,84	95,62	46.612,35	71,71	46.612,35	100,00		18.387,65
08 1532 22700	Limpieza y aseo.	8.100,00		8.100,00	6.161,09	6.161,09	76,06	4.620,60	57,04	4.620,60	100,00		3.479,40
11 1621 22700	Limpieza y aseo.	978.000,00	-46.352,73	931.647,27	814.718,05	814.718,05	87,45	438.185,28	47,03	436.887,94	99,70	1.297,34	493.461,99
07 1623 22700	Limpieza y aseo.	4.339.600,00		4.339.600,00	2.318.055,58	2.318.055,58	53,42	2.318.055,58	53,42	2.078.505,60	89,67	239.549,98	2.021.544,42
11 1631 22700	Limpieza y aseo.	130.000,00	50.000,00	180.000,00	133.597,60	133.597,60	74,22	92.893,70	51,61	76.448,70	82,30	16.445,00	87.106,30
08 1651 22700	Limpieza y aseo.	1.440,00		1.440,00	1.087,25	1.087,25	75,50	815,40	56,63	815,40	100,00		624,60
07 1701 22700	Limpieza y aseo.	63.250,00	-200,00	63.050,00	62.334,20	62.334,20	98,86	44.373,15	70,38	39.442,80	88,89	4.930,35	18.676,85
07 1711 22700	Limpieza y aseo.	21.000,00		21.000,00	18.102,81	18.102,81	86,20	13.577,13	64,65	13.577,13	100,00		7.422,87
07 1721 22700	Limpieza y aseo.	2.500,00		2.500,00									2.500,00
10 2311 22700	Limpieza y aseo.	73.750,00		73.750,00	76.488,16	76.488,16	103,71	51.776,35	70,21	51.776,35	100,00		21.973,65
10 2312 22700	Limpieza y aseo.	371.000,00		371.000,00	362.790,14	362.790,14	97,79	271.719,59	73,24	271.719,59	100,00		99.280,41
06 2314 22700	Limpieza y aseo.	56.000,00		56.000,00	55.569,06	55.569,06	99,23	41.676,75	74,42	37.046,00	88,89	4.630,75	14.323,25
06 2315 22700	Limpieza y aseo.	6.500,00		6.500,00	6.165,61	6.165,61	94,86	4.110,40	63,24	4.110,40	100,00		2.389,60
10 2412 22700	Limpieza y aseo.	27.000,00		27.000,00	25.193,72	25.193,72	93,31	18.895,23	69,98	18.895,23	100,00		8.104,77
11 3111 22700	Limpieza y aseo.	10.600,00		10.600,00	10.389,03	10.389,03	98,01	7.395,48	69,77	7.395,48	100,00		3.204,52
06 3231 22700	Limpieza y aseo.	218.500,00		218.500,00	213.098,76	213.098,76	97,53	142.065,84	65,02	142.065,84	100,00		76.434,16
06 3232 22700	Limpieza y aseo.	1.920.000,00		1.920.000,00	1.916.405,82	1.916.405,82	99,81	1.455.275,21	75,80	1.455.275,21	100,00		464.724,79
	<b>Suma</b>	147.705.373,00	427.407,26	148.132.780,26	128.323.633,83	127.284.500,30	85,93	103.642.023,10	69,97	103.187.287,04	99,56	454.736,06	44.490.757,16





## ESTADO DE EJECUCIÓN DESDE 1/1/2022 HASTA 31/10/2022


Clasificación			DENOMINACIÓN DE LAS APLICACIONES	Créditos Iniciales	Modificaciones	Créditos Totales	Gastos Autorizados	Gastos Comprometidos	Comp/Ctos	Obligaciones Reconocidas	Obl/Ctos	Pagos Líquidos	Pag/Obl	Pendiente de Pago	Estado de Ejecución
Org.	Prog.	Econ.													
06	3261	22700	Limpieza y aseo.	10.000,00		10.000,00	9.610,64	9.610,64	96,11	6.407,12	64,07	6.407,12	100,00		3.592,88
06	3321	22700	Limpieza y aseo.	17.000,00		17.000,00	16.679,51	16.679,51	98,11	11.119,60	65,41	11.119,60	100,00		5.880,40
09	3341	22700	Limpieza y aseo.	24.000,00		24.000,00	11.168,14	11.168,14	46,53	8.280,41	34,50	8.280,41	100,00		15.719,59
05	4312	22700	Limpieza y aseo.	4.000,00		4.000,00	4.461,27	4.461,27	111,53	3.175,74	79,39	3.175,74	100,00		824,26
09	4321	22700	Limpieza y aseo.	6.000,00		6.000,00									6.000,00
05	4331	22700	Limpieza y aseo.	83.000,00		83.000,00	46.905,05	46.905,05	56,51	24.944,50	30,05	24.944,50	100,00		58.055,50
04	9204	22700	Limpieza y aseo.	8.000,00		8.000,00	7.510,47	7.510,47	93,88	5.006,96	62,59	5.006,96	100,00		2.993,04
03	9241	22700	Limpieza y aseo.	525.000,00		525.000,00	427.441,81	427.441,81	81,42	285.818,35	54,44	285.818,35	100,00		239.181,65
02	9332	22700	Limpieza y aseo.	320.000,00		320.000,00	313.235,67	313.235,67	97,89	234.926,46	73,41	234.926,46	100,00		85.073,54
11	1321	22701	Seguridad.	771.000,00		771.000,00	770.000,00	770.000,00	99,87	538.293,08	69,82	383.928,69	71,32	154.364,39	232.706,92
06	2314	22701	Seguridad.				2.134,45	2.134,45							
09	3341	22701	Seguridad.	20.000,00		20.000,00	15.565,97	14.240,07	71,20	10.071,57	50,36	10.071,57	100,00		9.928,43
09	4321	22701	Seguridad.	15.000,00		15.000,00	199,65	199,65	1,33						15.000,00
04	9204	22701	Seguridad.	34.000,00		34.000,00	33.880,00	33.880,00	99,65	13.693,88	40,28	13.693,88	100,00		20.306,12
03	9241	22701	Seguridad.	422.818,00		422.818,00	344.682,61	344.682,61	81,52	207.283,03	49,02	207.283,03	100,00		215.534,97
04	9231	22705	Procesos electorales.				19.854,55	19.854,55		19.854,53		19.854,53	100,00		-19.854,53
08	1301	22706	Estudios y trabajos técnicos.	108.000,00	100.000,00	208.000,00	174.673,41	134.110,72	64,48	5.248,57	2,52	4.939,80	94,12	308,77	202.751,43
11	1321	22706	Estudios y trabajos técnicos.	40.000,00		40.000,00	65.789,82	65.789,82	164,47	41.226,61	103,07	41.226,61	100,00		-1.226,61
08	1341	22706	Estudios y trabajos técnicos.	103.950,00		103.950,00									103.950,00
02	1501	22706	Estudios y trabajos técnicos.	30.000,00		30.000,00									30.000,00
02	1511	22706	Estudios y trabajos técnicos.	67.500,00		67.500,00	17.478,45	17.478,45	25,89	17.478,45	25,89	17.478,45	100,00		50.021,55
			<b>Suma</b>	150.314.641,00	527.407,26	150.842.048,26	130.604.905,30	129.523.883,18	85,87	105.074.851,96	69,66	104.465.442,74	99,42	609.409,22	45.767.196,30

000



ESTADO DE EJECUCIÓN DESDE 1/1/2022 HASTA 31/10/2022

Clasificación			DENOMINACIÓN DE LAS APLICACIONES	Créditos Iniciales	Modificaciones	Créditos Totales	Gastos Autorizados	Gastos Comprometidos	Comp/Ctos	Obligaciones Reconocidas	Obl/Ctos	Pagos Líquidos	Pag/Obl	Pendiente de Pago	Estado de Ejecución
Org.	Prog.	Econ.													
08	1532	22706	Estudios y trabajos técnicos.	26.100,00		26.100,00	628,35	628,35	2,41	628,35	2,41	628,35	100,00		25.471,65
11	1621	22706	Estudios y trabajos técnicos.	48.000,00	79.000,09	127.000,09	20.817,59	20.817,59	16,39	3.302,56	2,60	3.302,56	100,00		123.697,53
07	1623	22706	Estudios y trabajos técnicos.				46.011,96	46.011,96		45.198,32				45.198,32	-45.198,32
08	1651	22706	Estudios y trabajos técnicos.	13.860,00		13.860,00	6.425,10	6.425,10	46,36						13.860,00
07	1701	22706	Estudios y trabajos técnicos.	60.000,00		60.000,00	57.213,00	57.213,00	95,36	44.936,35	74,89	44.210,35	98,38	726,00	15.063,65
07	1711	22706	Estudios y trabajos técnicos.	18.000,00		18.000,00									18.000,00
07	1721	22706	Estudios y trabajos técnicos.	125.000,00		125.000,00	84.944,95	84.944,95	67,96	41.867,94	33,49	41.867,94	100,00		83.132,06
0750	1721	22706	Estudios y trabajos técnicos.				17.847,50	17.847,50		17.847,50				17.847,50	-17.847,50
10	2311	22706	Estudios y trabajos técnicos.	68.606,00		68.606,00	6.050,00	6.050,00	8,82						68.606,00
10	2312	22706	Estudios y trabajos técnicos.	10.000,00		10.000,00	18.682,16	18.682,16	186,82	15.052,16	150,52	14.447,16	95,98	605,00	-5.052,16
06	2314	22706	Estudios y trabajos técnicos.				1.169,27	1.169,27		1.169,27		1.169,27	100,00		-1.169,27
06	2315	22706	Estudios y trabajos técnicos.				9.545,00	9.545,00		9.545,00		9.545,00	100,00		-9.545,00
10	2412	22706	Estudios y trabajos técnicos.	7.800,00		7.800,00	4.343,90	4.343,90	55,69	1.076,90	13,81	1.076,90	100,00		6.723,10
11	3111	22706	Estudios y trabajos técnicos.	60.000,00		60.000,00	66.533,91	66.533,91	110,89	51.209,27	85,35	51.209,27	100,00		8.790,73
04	3121	22706	Estudios y trabajos técnicos.	34.138,00		34.138,00	41.016,30	41.016,30	120,15	23.484,30	68,79	23.484,30	100,00		10.653,70
06	3232	22706	Estudios y trabajos técnicos.	12.000,00		12.000,00	161,58	161,58	1,35						12.000,00
09	3301	22706	Estudios y trabajos técnicos.	60.000,00	-10.000,00	50.000,00	44.048,46	36.925,17	73,85	17.693,24	35,39	17.693,24	100,00		32.306,76
06	3321	22706	Estudios y trabajos técnicos.	18.000,00		18.000,00	7.260,00	7.260,00	40,33	5.445,00	30,25	5.445,00	100,00		12.555,00
05	4312	22706	Estudios y trabajos técnicos.	80.000,00		80.000,00	35.512,68	35.512,68	44,39	7.126,90	8,91	7.126,90	100,00		72.873,10
05	4314	22706	Estudios y trabajos técnicos.	40.000,00		40.000,00	10.557,50	10.557,50	26,39	7.497,50	18,74	7.425,50	99,04	72,00	32.502,50
05	4331	22706	Estudios y trabajos técnicos.	175.000,00		175.000,00	53.014,65	53.014,65	30,29	35.167,15	20,10	35.167,15	100,00		139.832,85
			<b>Suma</b>	151.171.145,00	596.407,35	151.767.552,35	131.136.689,16	130.048.543,75	85,69	105.403.099,67	69,45	104.729.241,63	99,36	673.858,04	46.364.452,68



ESTADO DE EJECUCIÓN DESDE 1/1/2022 HASTA 31/10/2022

Clasificación			DENOMINACIÓN DE LAS APLICACIONES	Créditos Iniciales	Modificaciones	Créditos Totales	Gastos Autorizados	Gastos Comprometidos	Comp/Ctos	Obligaciones Reconocidas	Obl/Ctos	Pagos Líquidos	Pag/Obl	Pendiente de Pago	Estado de Ejecución	
Org.	Prog.	Econ.														
03	9200	22706	Estudios y trabajos técnicos.	15.000,00		15.000,00										15.000,00
01	9206	22706	Estudios y trabajos técnicos.	80.500,00		80.500,00	80.500,00	80.500,00	100,00	68.496,60	85,09	59.010,05	86,15	9.486,55		12.003,40
04	9209	22706	Estudios y trabajos técnicos.	58.800,00	-52.000,00	6.800,00										6.800,00
03	9241	22706	Estudios y trabajos técnicos.	40.000,00		40.000,00	37.907,40	37.901,35	94,75	11.212,38	28,03	11.212,38	100,00			28.787,62
01	9312	22706	Estudios y trabajos técnicos.	75.000,00		75.000,00	74.672,65	53.672,65	71,56	44.727,65	59,64	44.727,65	100,00			30.272,35
02	9331	22706	Estudios y trabajos técnicos.	9.000,00		9.000,00	2.589,40	2.589,40	28,77	2.589,40	28,77	2.589,40	100,00			6.410,60
02	9332	22706	Estudios y trabajos técnicos.													
11	1321	22799	Otros trabajos realizados por otras empresas y profes.	815.193,00		815.193,00	814.496,25	801.320,57	98,30	577.220,27	70,81	577.220,27	100,00			237.972,73
08	1341	22799	Otros trabajos realizados por otras empresas y profes.	3.607.440,00		3.607.440,00	3.645.363,65	3.645.363,65	101,05	2.759.610,44	76,50	2.759.610,44	100,00			847.829,56
11	1361	22799	Otros trabajos realizados por otras empresas y profes.				2.355,88	2.355,88		2.355,88		2.355,88	100,00			-2.355,88
02	1511	22799	Otros trabajos realizados por otras empresas y profes.	27.000,00		27.000,00	9.807,05	9.807,05	36,32	9.807,05	36,32	9.807,05	100,00			17.192,95
11	1621	22799	Otros trabajos realizados por otras empresas y profes.	485.000,00		485.000,00	483.654,68	483.654,68	99,72	362.740,86	74,79	362.740,86	100,00			122.259,14
07	1701	22799	Otros trabajos realizados por otras empresas y profes.	60.000,00		60.000,00	35.717,92	35.717,92	59,53	26.883,12	44,81	24.647,26	91,68	2.235,86		33.116,88
0750	1701	22799	Otros trabajos realizados por otras empresas y profes.		80.000,00	80.000,00	51.026,67	51.026,67	63,78	51.026,67	63,78	51.026,67	100,00			28.973,33
07	1711	22799	Otros trabajos realizados por otras empresas y profes.	1.225.000,00		1.225.000,00	1.062.582,97	803.832,97	65,62	681.468,85	55,63	554.841,61	81,42	126.627,24		543.531,15
07	1721	22799	Otros trabajos realizados por otras empresas y profes.	125.000,00	-17.900,00	107.100,00	102.333,51	79.980,30	74,68	49.400,49	46,13	43.939,81	88,95	5.460,68		57.699,51
			<b>Suma</b>	<b>157.794.078,00</b>	<b>606.507,35</b>	<b>158.400.585,35</b>	<b>137.539.697,19</b>	<b>136.136.266,84</b>	<b>85,94</b>	<b>110.050.639,33</b>	<b>69,48</b>	<b>109.232.970,96</b>	<b>99,26</b>	<b>817.668,37</b>		<b>48.349.946,02</b>

002





ESTADO DE EJECUCIÓN DESDE 1/1/2022 HASTA 31/10/2022

Clasificación			DENOMINACIÓN DE LAS APLICACIONES	Créditos Iniciales	Modificaciones	Créditos Totales	Gastos Autorizados	Gastos Comprometidos	Comp/Ctos	Obligaciones Reconocidas	Obl/Ctos	Pagos Líquidos	Pag/Obl	Pendiente de Pago	Estado de Ejecución
Org.	Prog.	Econ.													
10	2311	22799	Otros trabajos realizados por otras empresas y profes.	16.685.548,00	3.718.200,00	20.403.748,00	20.377.473,34	20.373.917,40	99,85	1.450.379,13	56,12	1.450.379,13	100,00		8.953.368,87
10	2312	22799	Otros trabajos realizados por otras empresas y profes.	2.261.969,00		2.261.969,00	2.172.611,36	2.064.108,58	91,25	1.324.110,90	58,54	1.324.110,90	100,00		937.858,10
10	2313	22799	Otros trabajos realizados por otras empresas y profes.	40.000,00		40.000,00	30.000,00	30.000,00	75,00	6.888,63	17,22	6.888,63	100,00		33.111,37
06	2314	22799	Otros trabajos realizados por otras empresas y profes.	470.000,00		470.000,00	477.740,05	477.740,05	101,65	308.912,48	65,73	307.734,84	99,62	1.177,64	161.087,52
06	2315	22799	Otros trabajos realizados por otras empresas y profes.	78.500,00		78.500,00	76.181,81	76.181,81	97,05	31.065,23	39,57	30.597,64	98,49	467,59	47.434,77
10	2316	22799	Otros trabajos realizados por otras empresas y profes.	218.200,00	26.700,00	244.900,00	243.477,60	243.477,60	99,42	150.970,39	61,65	150.970,39	100,00		93.929,61
10	2412	22799	Otros trabajos realizados por otras empresas y profes.	120.000,00		120.000,00	125.193,49	118.726,85	98,94	23.793,64	19,83	23.793,64	100,00		96.206,36
11	3111	22799	Otros trabajos realizados por otras empresas y profes.	40.000,00		40.000,00	27.811,31	27.811,31	69,53	12.663,56	31,66	12.663,56	100,00		27.336,44
04	3121	22799	Otros trabajos realizados por otras empresas y profes.	28.120,00	-5.000,00	23.120,00	4.154,67	4.154,67	17,97	1.541,54	6,67	1.541,54	100,00		21.578,46
06	3231	22799	Otros trabajos realizados por otras empresas y profes.	3.204.000,00	-18.000,00	3.186.000,00	3.159.950,24	3.157.195,92	99,10	2.321.957,24	72,88	2.321.957,24	100,00		864.042,76
06	3232	22799	Otros trabajos realizados por otras empresas y profes.	150.100,00		150.100,00	140.726,05	140.726,05	93,75	96.767,18	64,47	89.706,11	92,70	7.061,07	53.332,82
06	3261	22799	Otros trabajos realizados por otras empresas y profes.	713.430,00		713.430,00	670.094,11	664.993,44	93,21	470.506,20	65,95	470.506,20	100,00		242.923,80
09	3301	22799	Otros trabajos realizados por otras empresas y profes.	80.920,00		80.920,00	82.926,34	82.926,34	102,48	60.177,36	74,37	60.177,36	100,00		20.742,64
06	3321	22799	Otros trabajos realizados por otras empresas y profes.	330.650,00		330.650,00	339.992,00	339.992,00	102,83	203.279,19	61,48	185.986,14	91,49	17.293,05	127.370,81
			<b>Suma</b>	182.215.515,00	4.328.407,35	186.543.922,35	165.468.029,56	163.938.218,86	87,88	126.513.652,00	67,82	125.669.984,28	99,33	843.667,72	60.030.270,35



## ESTADO DE EJECUCIÓN DESDE 1/1/2022 HASTA 31/10/2022

Clasificación	DENOMINACIÓN DE LAS APLICACIONES			Créditos Iniciales	Modificaciones	Créditos Totales	Gastos Autorizados	Gastos Comprometidos	Comp/Ctos	Obligaciones Reconocidas	Obl/Ctos	Pagos Líquidos	Pag/Obli	Pendiente de Pago	Estado de Ejecución
Org.	Prog.	Econ.													
09	3341	22799	Otros trabajos realizados por otras empresas y profes.	210.000,00	34.293,00	244.293,00	209.871,59	206.577,30	84,56	136.625,16	55,93	136.026,21	99,56	598,95	107.667,84
05	4312	22799	Otros trabajos realizados por otras empresas y profes.	30.000,00		30.000,00	20.818,67	20.818,67	69,40	19.180,63	63,94	19.180,63	100,00		10.819,37
0550	4312	22799	Otros trabajos realizados por otras empresas y profes.		276.794,40	276.794,40	175.897,00								276.794,40
05	4314	22799	Otros trabajos realizados por otras empresas y profes.	15.000,00		15.000,00	21.569,46	21.569,46	143,80	21.569,46	143,80	21.569,46	100,00		-6.569,46
09	4321	22799	Otros trabajos realizados por otras empresas y profes.	50.000,00		50.000,00	33.720,76	33.720,76	67,44	21.689,25	43,38	21.689,25	100,00		28.310,75
05	4331	22799	Otros trabajos realizados por otras empresas y profes.	1.360.510,00	-235.214,30	1.125.295,70	629.711,85	258.644,85	22,98	131.448,37	11,68	127.039,43	96,65	4.408,94	993.847,33
01	9201	22799	Otros trabajos realizados por otras empresas y profes.	68.000,00	-1.000,00	67.000,00	51.488,78	51.488,78	76,85	39.647,49	59,18	35.700,40	90,04	3.947,09	27.352,51
04	9202	22799	Otros trabajos realizados por otras empresas y profes.	20.000,00	27.000,00	47.000,00	2.371,60	2.371,60	5,05						47.000,00
01	9203	22799	Otros trabajos realizados por otras empresas y profes.	4.000,00	6.000,00	10.000,00	9.889,00	9.889,00	98,89	8.899,00	88,99	8.899,00	100,00		1.101,00
04	9204	22799	Otros trabajos realizados por otras empresas y profes.	51.000,00		51.000,00	26.825,70	26.825,70	52,60	14.973,75	29,36	14.973,75	100,00		36.026,25
01	9206	22799	Otros trabajos realizados por otras empresas y profes.	70.000,00		70.000,00	55.816,01	55.816,01	79,74	41.184,37	58,83	35.562,10	86,35	5.622,27	28.815,63
04	9231	22799	Otros trabajos realizados por otras empresas y profes.	450.000,00	120.000,00	570.000,00	397.559,17	397.559,17	69,75	247.894,20	43,49	247.894,20	100,00		322.105,80
03	9241	22799	Otros trabajos realizados por otras empresas y profes.	456.536,00		456.536,00	414.523,93	375.974,32	82,35	202.722,63	44,40	192.653,36	95,03	10.069,27	253.813,37
04	9311	22799	Otros trabajos realizados por otras empresas y profes.	10.250,00		10.250,00	5.082,00	5.082,00	49,58	2.541,00	24,79	2.541,00	100,00		7.709,00
			<b>Suma</b>	<b>185.010.611,00</b>	<b>4.556.280,45</b>	<b>189.567.091,45</b>	<b>167.523.175,08</b>	<b>165.404.556,48</b>	<b>87,25</b>	<b>127.402.027,31</b>	<b>67,21</b>	<b>126.533.713,07</b>	<b>99,32</b>	<b>868.314,24</b>	<b>62.165.064,14</b>

ESTADO DE EJECUCIÓN DESDE 1/1/2022 HASTA 31/10/2022

Clasificación			DENOMINACIÓN DE LAS APLICACIONES	Créditos Iniciales	Modificaciones	Créditos Totales	Gastos Autorizados	Gastos Comprometidos	Comp/Ctos	Obligaciones Reconocidas	Obl/Ctos	Pagos Líquidos	Pag/Obl	Pendiente de Pago	Estado de Ejecución
Org.	Prog.	Econ.													
04	9321	22799	Otros trabajos realizados por otras empresas y profes.	38.000,00		38.000,00	31.449,27	31.449,27	82,76	30.169,77	79,39	30.169,77	100,00		7.830,23
02	9332	22799	Otros trabajos realizados por otras empresas y profes.	50.000,00		50.000,00	10.559,29	10.559,29	21,12	260,10	0,52	260,10	100,00		49.739,90
01	9121	23000	De los miembros de los órganos de gobierno.	13.000,00		13.000,00	2.739,54	2.739,54	21,07	2.739,54	21,07	2.739,54	100,00		10.260,46
11	1302	23010	Del personal directivo.				26,67	26,67		26,67		26,67	100,00		-26,67
09	3301	23010	Del personal directivo.	1.400,00		1.400,00	18,70	18,70	1,34	18,70	1,34	18,70	100,00		1.381,30
05	4301	23010	Del personal directivo.	300,00		300,00									300,00
01	9121	23010	Del personal directivo.	1.250,00		1.250,00									1.250,00
04	9209	23010	Del personal directivo.	1.000,00		1.000,00									1.000,00
08	1301	23020	Dietas del personal no directivo	1.800,00		1.800,00									1.800,00
11	1302	23020	Dietas del personal no directivo	500,00		500,00									500,00
11	1321	23020	Dietas del personal no directivo	165.000,00	-40.000,00	125.000,00	82.750,18	82.750,18	66,20	82.750,18	66,20	61.245,18	74,01	21.505,00	42.249,82
08	1341	23020	Dietas del personal no directivo	450,00		450,00	374,00	374,00	83,11	374,00	83,11	74,80	20,00	299,20	76,00
11	1361	23020	Dietas del personal no directivo	480,00		480,00	71,01	71,01	14,79	71,01	14,79	71,01	100,00		408,99
02	1501	23020	Dietas del personal no directivo	1.000,00		1.000,00	18,70	18,70	1,87	18,70	1,87	18,70	100,00		981,30
11	1621	23020	Dietas del personal no directivo	1.000,00		1.000,00	37,40	37,40	3,74	37,40	3,74	37,40	100,00		962,60
07	1701	23020	Dietas del personal no directivo	1.000,00		1.000,00	49,80	49,80	4,98	49,80	4,98	49,80	100,00		950,20
0750	1701	23020	Dietas del personal no directivo												
07	1721	23020	Dietas del personal no directivo	2.000,00		2.000,00	616,52	616,52	30,83	616,52	30,83	616,52	100,00		1.383,48
0750	1721	23020	Dietas del personal no directivo				415,80	415,80		415,80		415,80	100,00		-415,80
10	2311	23020	Dietas del personal no directivo	500,00		500,00	446,50	446,50	89,30	446,50	89,30	427,80	95,81	18,70	53,50
<b>Suma</b>				185.289.491,00	4.516.280,45	189.805.771,45	167.652.748,46	165.534.129,86	87,21	127.520.022,00	67,18	126.629.884,86	99,30	890.137,14	62.285.749,45





## ESTADO DE EJECUCIÓN DESDE 1/1/2022 HASTA 31/10/2022

Clasificación			DENOMINACIÓN DE LAS APLICACIONES	Créditos Iniciales	Modificaciones	Créditos Totales	Gastos Autorizados	Gastos Comprometidos	Comp/Ctos	Obligaciones Reconocidas	Obl/Ctos	Pagos Líquidos	Pag/Obl	Pendiente de Pago	Estado de Ejecución
Org.	Prog.	Econ.													
10	2312	23020	Dietas del personal no directivo	300,00		300,00	37,40	37,40	12,47	37,40	12,47	18,70	50,00	18,70	262,60
06	2314	23020	Dietas del personal no directivo				18,70	18,70		18,70		18,70	100,00		-18,70
06	2315	23020	Dietas del personal no directivo	1.000,00		1.000,00									1.000,00
10	2316	23020	Dietas del personal no directivo	300,00		300,00									300,00
11	3111	23020	Dietas del personal no directivo	500,00		500,00									500,00
06	3202	23020	Dietas del personal no directivo	1.500,00		1.500,00	101,47	101,47	6,76	101,47	6,76	101,47	100,00		1.398,53
09	3301	23020	Dietas del personal no directivo	700,00		700,00	754,52	754,52	107,79	754,52	107,79	754,52	100,00		-54,52
05	4301	23020	Dietas del personal no directivo	300,00		300,00									300,00
05	4331	23020	Dietas del personal no directivo	15.000,00		15.000,00	6.584,22	6.584,22	43,89	6.584,22	43,89	5.432,78	82,51	1.151,44	8.415,78
01	9121	23020	Dietas del personal no directivo	1.000,00		1.000,00									1.000,00
03	9200	23020	Dietas del personal no directivo	400,00		400,00									400,00
01	9201	23020	Dietas del personal no directivo	1.845,00		1.845,00									1.845,00
04	9202	23020	Dietas del personal no directivo	4.000,00		4.000,00	2.007,05	2.007,05	50,18	2.007,05	50,18	2.007,05	100,00		1.992,95
01	9203	23020	Dietas del personal no directivo	1.300,00		1.300,00	149,60	149,60	11,51	149,60	11,51	130,90	87,50	18,70	1.150,40
04	9204	23020	Dietas del personal no directivo	1.000,00		1.000,00									1.000,00
04	9209	23020	Dietas del personal no directivo	1.000,00		1.000,00									1.000,00
04	9231	23020	Dietas del personal no directivo	300,00		300,00									300,00
04	9311	23020	Dietas del personal no directivo	1.000,00		1.000,00									1.000,00
01	9312	23020	Dietas del personal no directivo	1.000,00		1.000,00	646,37	646,37	64,64	646,37	64,64	646,37	100,00		353,63
02	9331	23020	Dietas del personal no directivo	200,00		200,00									200,00
04	9341	23020	Dietas del personal no directivo	2.000,00		2.000,00									2.000,00
			<b>Suma</b>	<b>185.324.136,00</b>	<b>4.516.280,45</b>	<b>189.840.416,45</b>	<b>167.663.047,79</b>	<b>165.544.429,19</b>	<b>87,20</b>	<b>127.530.321,33</b>	<b>67,18</b>	<b>126.638.995,35</b>	<b>99,30</b>	<b>891.325,98</b>	<b>62.310.095,12</b>



## ESTADO DE EJECUCIÓN DESDE 1/1/2022 HASTA 31/10/2022

Clasificación			DENOMINACIÓN DE LAS APLICACIONES	Créditos Iniciales	Modificaciones	Créditos Totales	Gastos Autorizados	Gastos Comprometidos	Comp/Ctos	Obligaciones Reconocidas	Obl/Ctos	Pagos Líquidos	Pag/Obl	Pendiente de Pago	Estado de Ejecución
Org.	Prog.	Econ.													
01	9121	23100	De los miembros de los órganos de gobierno.	13.000,00		13.000,00	6.586,62	6.586,62	50,67	6.586,62	50,67	6.586,62	100,00		6.413,38
11	1302	23110	Del personal directivo.				91,80	91,80		91,80		91,80	100,00		-91,80
09	3301	23110	Del personal directivo.	2.000,00		2.000,00	128,50	128,50	6,43	128,50	6,43	128,50	100,00		1.871,50
01	9121	23110	Del personal directivo.	2.000,00		2.000,00									2.000,00
08	1301	23120	Locomoción del personal no directivo.	1.800,00		1.800,00									1.800,00
11	1302	23120	Locomoción del personal no directivo.	500,00		500,00									500,00
11	1321	23120	Locomoción del personal no directivo.	5.521,00		5.521,00	2.044,75	2.044,75	37,04	2.044,75	37,04	2.044,75	100,00		3.476,25
08	1341	23120	Locomoción del personal no directivo.	630,00		630,00	52,97	52,97	8,41	52,97	8,41			52,97	577,03
11	1361	23120	Locomoción del personal no directivo.	480,00		480,00									480,00
02	1501	23120	Locomoción del personal no directivo.	1.000,00		1.000,00	277,70	277,70	27,77	277,70	27,77	277,70	100,00		722,30
11	1621	23120	Locomoción del personal no directivo.	1.000,00		1.000,00	90,50	90,50	9,05	90,50	9,05	90,50	100,00		909,50
07	1701	23120	Locomoción del personal no directivo.	1.000,00		1.000,00	49,80	49,80	4,98	49,80	4,98	49,80	100,00		950,20
0750	1701	23120	Locomoción del personal no directivo.												
07	1721	23120	Locomoción del personal no directivo.	2.000,00		2.000,00	496,42	496,42	24,82	496,42	24,82	496,42	100,00		1.503,58
0750	1721	23120	Locomoción del personal no directivo.				428,88	428,88		428,88		428,88	100,00		-428,88
10	2311	23120	Locomoción del personal no directivo.	100,00		100,00	110,20	110,20	110,20	110,20	110,20	110,20	100,00		-10,20
10	2312	23120	Locomoción del personal no directivo.	300,00		300,00	167,84	167,84	55,95	167,84	55,95	167,84	100,00		132,16
06	2314	23120	Locomoción del personal no directivo.				118,00	118,00		118,00		118,00	100,00		-118,00
10	2316	23120	Locomoción del personal no directivo.	300,00		300,00									300,00
11	3111	23120	Locomoción del personal no directivo.	500,00		500,00									500,00
06	3202	23120	Locomoción del personal no directivo.				371,31	371,31		371,31		371,31	100,00		-371,31
			<b>Suma</b>	185.356.267,00	4.516.280,45	189.872.547,45	167.674.063,08	165.555.444,48	87,19	127.541.336,62	67,17	126.649.957,67	99,30	891.378,95	62.331.210,83

007



ESTADO DE EJECUCIÓN DESDE 1/1/2022 HASTA 31/10/2022

Clasificación			DENOMINACIÓN DE LAS APLICACIONES	Créditos Iniciales	Modificaciones	Créditos Totales	Gastos Autorizados	Gastos Comprometidos	Comp/Ctos	Obligaciones Reconocidas	Obl/Ctos	Pagos Liquidados	Pag/Obli	Pendiente de Pago	Estado de Ejecución
Org.	Prog.	Econ.													
09	3301	23120	Locomoción del personal no directivo.	1.000,00		1.000,00	2.302,25	2.302,25	230,23	2.302,25	230,23	2.302,25	100,00		-1.302,25
05	4301	23120	Locomoción del personal no directivo.	300,00		300,00									300,00
05	4331	23120	Locomoción del personal no directivo.	24.000,00		24.000,00	9.789,13	9.789,13	40,79	9.789,13	40,79	7.042,51	71,94	2.746,62	14.210,87
01	9121	23120	Locomoción del personal no directivo.	500,00		500,00									500,00
04	9202	23120	Locomoción del personal no directivo.	4.000,00		4.000,00	1.322,57	1.322,57	33,06	1.322,57	33,06	1.322,57	100,00		2.677,43
01	9203	23120	Locomoción del personal no directivo.	1.300,00		1.300,00	91,55	91,55	7,04	91,55	7,04	47,50	51,88	44,05	1.208,45
04	9204	23120	Locomoción del personal no directivo.	1.900,00		1.900,00									1.900,00
04	9231	23120	Locomoción del personal no directivo.	300,00		300,00									300,00
01	9312	23120	Locomoción del personal no directivo.	1.000,00		1.000,00	160,24	160,24	16,02	160,24	16,02	160,24	100,00		839,76
02	9331	23120	Locomoción del personal no directivo.	200,00		200,00									200,00
04	9341	23120	Locomoción del personal no directivo.	900,00		900,00									900,00
11	1321	233	Otras indemnizaciones.				919,00	919,00		919,00		919,00	100,00		-919,00
02	1501	233	Otras indemnizaciones.	500,00		500,00									500,00
05	4331	233	Otras indemnizaciones.	700,00		700,00	360,00	360,00	51,43	360,00	51,43	360,00	100,00		340,00
04	9202	233	Otras indemnizaciones.	290.000,00		290.000,00	201.929,75	201.929,75	69,63	201.810,41	69,59	201.810,41	100,00		88.189,59
01	9207	233	Otros trabajos realizados por otras empresas y profes.	18.000,00		18.000,00	6.600,00	6.600,00	36,67	6.600,00	36,67	6.600,00	100,00		11.400,00
01	9312	233	Otras indemnizaciones.	500,00		500,00	100,00	100,00	20,00	100,00	20,00	100,00	100,00		400,00
04	9341	233	Otras indemnizaciones.	2.450,00		2.450,00									2.450,00
04	0111	310	Intereses.	500.000,00		500.000,00	196.348,97	196.348,97	39,27	196.348,97	39,27	172.938,12	88,08	23.410,85	303.651,03
04	0111	359	Otros gastos financieros.	200.000,00		200.000,00	28,13	28,13	0,01						200.000,00
			<b>Suma</b>	186.403.817,00	4.516.280,45	190.920.097,45	168.094.014,67	165.975.396,07	86,93	127.961.140,74	67,02	127.043.560,27	99,28	917.580,47	62.958.956,71





## ESTADO DE EJECUCIÓN DESDE

1/1/2022

HASTA

31/10/2022

Clasificación			DENOMINACIÓN DE LAS APLICACIONES	Créditos Iniciales	Modificaciones	Créditos Totales	Gastos Autorizados	Gastos Comprometidos	Comp/Ctos	Obligaciones Reconocidas	Obl/Ctos	Pagos Líquidos	Pag/Obl	Pendiente de Pago	Estado de Ejecución
Org.	Prog.	Econ.													
09	3341	411	Transf. corriente a la F.M. Cultura	13.305.618,00	52.000,00	13.357.618,00	13.305.618,00	13.305.618,00	99,61	3.305.618,00	99,61	3.305.618,00	100,00		52.000,00
03	3411	412	Transf. corriente a la F.M. Deportes	9.000.000,00		9.000.000,00	9.000.000,00	9.000.000,00	100,00	8.200.000,00	91,11	6.600.000,00	80,49	1.600.000,00	800.000,00
08	4411	44901	Aportación corriente a AUVASA	18.278.317,00	437.961,00	18.716.278,00	18.716.278,00	18.716.278,00	100,00	5.669.891,00	83,72	4.146.698,00	90,28	1.523.193,00	3.046.387,00
09	4321	44902	Aportación corriente a la sociedad mixta de Turismo	3.883.000,00	500.000,00	4.383.000,00	4.383.000,00	4.383.000,00	100,00	3.065.000,00	69,93	3.065.000,00	100,00		1.318.000,00
02	1501	44905	Transferencia corriente a VIVA	700.000,00		700.000,00	662.310,36	662.310,36	94,62						700.000,00
07	1701	463	A Mancomunidades.	10.600,00	200,00	10.800,00	10.800,00	10.800,00	100,00	10.800,00	100,00	10.800,00	100,00		
01	9207	463	A Mancomunidades.	3.005,00		3.005,00	3.005,00	3.005,00	100,00	3.005,00	100,00	3.005,00	100,00		
07	1701	466	A otras Entidades que agrupen municipios.	6.200,00		6.200,00	6.200,00	6.200,00	100,00	4.200,00	67,74	4.200,00	100,00		2.000,00
11	3111	466	A otras Entidades que agrupen municipios.	3.000,00		3.000,00	3.000,00	3.000,00	100,00	3.000,00	100,00	3.000,00	100,00		
09	3341	466	A otras Entidades que agrupen municipios.												
01	9207	466	A otras Entidades que agrupen municipios.	45.535,00		45.535,00	42.765,22	42.765,22	93,92	42.764,62	93,92	42.764,62	100,00		2.770,38
04	9231	466	A otras Entidades que agrupen municipios.	3.000,00		3.000,00	3.000,00	3.000,00	100,00	3.000,00	100,00	3.000,00	100,00		
05	4314	467	A Consorcios.	200.000,00	343.250,00	543.250,00									543.250,00
03	3411	473	Transferencias a Sociedades Anónimas Deportivas	86.000,00		86.000,00									86.000,00
08	1341	479	Otras subvenciones a Empresas privadas.	60.000,00		60.000,00									60.000,00
05	4312	479	Otras subvenciones a Empresas privadas.	20.000,00		20.000,00									20.000,00
05	4331	479	Otras subvenciones a Empresas privadas.	1.796.000,00		1.796.000,00	613.705,51	230.411,51	12,83	230.411,51	12,83	230.411,51	100,00		1.565.588,49
09	3341	47901	Subvención a Fresas con Nata C.B (faro urbano)	32.750,00		32.750,00	32.750,00	32.750,00	100,00	32.750,00	100,00	32.750,00	100,00		
09	3341	47902	Subvención a Fresas con Nata C.B. (murales urbanos)	50.000,00		50.000,00	50.000,00	50.000,00	100,00	50.000,00	100,00	50.000,00	100,00		
09	3341	47903	Subvención a Foro de la Cultura		30.000,00	30.000,00									30.000,00
			<b>Suma</b>	233.886.842,00	5.879.691,45	239.766.533,45	214.926.446,76	212.424.534,16	88,60	168.581.580,87	70,31	164.540.807,40	97,60	4.040.773,47	71.184.952,58

## ESTADO DE EJECUCIÓN DESDE 1/1/2022 HASTA 31/10/2022


Clasificación Org. Prog. Econ.	DENOMINACIÓN DE LAS APLICACIONES	Créditos Iniciales	Modificaciones	Créditos Totales	Gastos Autorizados	Gastos Comprometidos	Comp/Clos	Obligaciones Reconocidas	Obl/Clos	Pagos Líquidos	Pag/Obl	Pendiente de Pago	Estado de Ejecución
09 3341 47999	Otras subvenciones a Empresas privadas.	36.000,00	2.000,00	38.000,00	20.000,00	20.000,00	52,63	20.000,00	52,63	20.000,00	100,00		18.000,00
10 2311 48000	Subvenciones a asociaciones y atenciones benéficas	110.000,00		110.000,00	110.000,00	110.000,00	100,00	110.000,00	100,00	110.000,00	100,00		
10 2312 48000	Subvenciones a asociaciones y atenciones benéficas	111.980,00		111.980,00	111.980,00	111.555,20	99,62	111.555,20	99,62	111.555,20	100,00		424,80
06 2314 48000	Subvenciones a asociaciones y atenciones benéficas	97.325,00		97.325,00	97.323,00	97.323,00	100,00	82.323,00	84,59	82.323,00	100,00		15.002,00
06 2315 48000	Subvenciones a asociaciones y atenciones benéficas	59.300,00		59.300,00	59.300,00	59.300,00	100,00	59.300,00	100,00	59.300,00	100,00		
10 2316 48000	Subvenciones a asociaciones y atenciones benéficas	12.000,00		12.000,00	12.000,00	12.000,00	100,00	12.000,00	100,00	12.000,00	100,00		
10 2311 48001	Atenc. benefic. ayuda a familias	2.762.540,00		2.762.540,00	2.750.540,00	1.562.182,21	56,55	1.561.266,15	56,52	1.561.266,15	100,00		1.201.273,85
10 2312 48001	Atenc. benefic. ayuda a familias	102.000,00		102.000,00	102.000,00	85.409,50	83,73	85.409,50	83,73	85.409,50	100,00		16.590,50
10 2311 48002	Atenc. benefic. pensiones para transeuntes/indomiciliados	5.000,00		5.000,00	5.000,00	3.092,86	61,86	3.092,86	61,86	3.092,86	100,00		1.907,14
06 3261 48008	Asociación Fundación Rondilla Personas Adultas	19.000,00		19.000,00	19.000,00	19.000,00	100,00	19.000,00	100,00	19.000,00	100,00		
05 4331 481	Premios, becas, etc.	200.000,00		200.000,00	1.500,00	1.500,00	0,75	1.500,00	0,75	1.500,00	100,00		198.500,00
04 9209 481	Premios, becas, etc.	19.000,00		19.000,00									19.000,00
03 9241 481	Premios, becas, etc.	42.000,00		42.000,00	42.000,00	34.800,00	82,86	34.800,00	82,86	34.800,00	100,00		7.200,00
05 4331 48201	Transf. a Fundación Gral. de la UVA	471.000,00		471.000,00	235.500,00	235.500,00	50,00						471.000,00
05 4331 48202	Transf. a Fundación Parque Científico de la UVA	100.000,00		100.000,00	100.000,00	100.000,00	100,00	87.408,47	87,41	87.408,47	100,00		12.591,53
05 4331 48203	Transf. Conf. Va Empresarios/Cámara Comercio: Plan Consolida	190.000,00		190.000,00	95.000,00	95.000,00	50,00						190.000,00
05 4331 48204	Transf. Conf. Va Empresarios: Plan Traspasa	50.000,00		50.000,00	20.000,00	20.000,00	40,00						50.000,00
	<b>Suma</b>	<b>238.273.987,00</b>	<b>5.881.691,45</b>	<b>244.155.678,45</b>	<b>218.707.589,76</b>	<b>214.991.196,93</b>	<b>88,05</b>	<b>170.769.236,05</b>	<b>69,94</b>	<b>166.728.462,58</b>	<b>97,63</b>	<b>4.040.773,47</b>	<b>73.386.442,40</b>

070



ESTADO DE EJECUCIÓN DESDE 1/1/2022 HASTA 31/10/2022

Clasificación Org. Prog. Econ.	DENOMINACIÓN DE LAS APLICACIONES	Créditos Iniciales	Modificaciones	Créditos Totales	Gastos Autorizados	Gastos Comprometidos	Comp/Ctos	Obligaciones Reconocidas	Obl/Ctos	Pagos Líquidos	Pag/Obl	Pendiente de Pago	Estado de Ejecución
09 3341 48205	Transf. Fundación Casa de la India	130.000,00		130.000,00	130.000,00	130.000,00	100,00	130.000,00	100,00	130.000,00	100,00		
09 3341 48206	Transf. a Fundación Francisco Umbral	5.000,00		5.000,00	5.000,00	5.000,00	100,00	5.000,00	100,00	5.000,00	100,00		
09 3341 48207	Transf. a Fundación Jorge Guillén	22.000,00		22.000,00	22.000,00	22.000,00	100,00	22.000,00	100,00	22.000,00	100,00		
05 4331 48299	Transf. a fundaciones, instituciones y otras entidades	585.000,00		585.000,00	178.040,00	178.040,00	30,43	178.040,00	30,43	178.040,00	100,00		406.960,00
11 1351 489	Otras transf. a Familias e Instituciones sin fines de lucro.												
07 1721 489	Otras transf. a Familias e Instituciones sin fines de lucro.				2.700,00	2.700,00		2.700,00		2.700,00	100,00		-2.700,00
01 9121 489	Otras transf. a Familias e Instituciones sin fines de lucro.	87.165,00		87.165,00	87.165,00	87.165,00	100,00	72.637,30	83,33	72.637,30	100,00		14.527,70
11 3111 48900	Otras transf. a Familias e Instituciones sin fines de lucro.				46.343,00	46.342,92		46.342,92		46.342,92	100,00		-46.342,92
09 3341 48900	Otras transf. a Familias e Instituciones sin fines de lucro.												
03 3411 48904	Transf. Club Deportivo Atletismo Valladolid	22.000,00		22.000,00	22.100,00	22.100,00	100,45	22.100,00	100,45	22.100,00	100,00		-100,00
03 3411 48905	Transf. Club Deportivo Parquesol Fútbol Femenino	16.800,00		16.800,00	16.760,00	16.760,00	99,76	16.760,00	99,76	16.760,00	100,00		40,00
03 3411 48906	Transf. Real Valladolid Baloncesto	156.450,00		156.450,00	156.077,50	156.077,50	99,76	156.077,50	99,76	156.077,50	100,00		372,50
03 3411 48907	Transf. Club Deportivo Valladolid Rugby Asociación Club	91.350,00		91.350,00	91.132,50	91.132,50	99,76	91.132,50	99,76	91.132,50	100,00		217,50
03 3411 48908	Transf. Club Deportivo Patinaje en Línea Valladolid	43.050,00		43.050,00	42.947,50	42.947,50	99,76	42.947,50	99,76	42.947,50	100,00		102,50
03 3411 48909	Transf. Club Deportivo Balonmano Aula	90.300,00		90.300,00	90.085,00	90.085,00	99,76	90.085,00	99,76	90.085,00	100,00		215,00
03 3411 48910	Transf. Club Deportivo Valladolid Tenis de Mesa	11.250,00		11.250,00	11.250,00	11.250,00	100,00	11.250,00	100,00	11.250,00	100,00		
03 3411 48911	Transf. Club Deportivo Universidad Voley Femenino	5.512,00		5.512,00	5.498,90	5.498,90	99,76	5.498,90	99,76	5.498,90	100,00		13,10
	<b>Suma</b>	239.539.864,00	5.881.691,45	245.421.555,45	219.614.689,16	215.898.296,25	87,97	171.661.807,67	69,95	167.621.034,20	97,65	4.040.773,47	73.759.747,78





## ESTADO DE EJECUCIÓN DESDE 1/1/2022 HASTA 31/10/2022

Clasificación			DENOMINACIÓN DE LAS APLICACIONES	Créditos Iniciales	Modificaciones	Créditos Totales	Gastos Autorizados	Gastos Comprometidos	Comp/Ctos	Obligaciones Reconocidas	Obl/Ctos	Pagos Líquidos	Pag/Obli	Pendiente de Pago	Estado de Ejecución
Org.	Prog.	Econ.													
03	3411	48912	Transf. Club Deportivo Valladolid Club de Esgrima	19.950,00		19.950,00	19.902,50	19.902,50	99,76	19.902,50	99,76	19.902,50	100,00		47,50
03	3411	48913	Transf. Club Deportivo Baloncesto en silla de ruedas	26.775,00		26.775,00	26.711,25	26.711,25	99,76	26.711,25	99,76	26.711,25	100,00		63,75
03	3411	48914	Transf. Club Deportivo Balonmano Atlético Valladolid	156.450,00		156.450,00	156.077,50	156.077,50	99,76	156.077,50	99,76	156.077,50	100,00		372,50
03	3411	48915	Transf. Club Deportivo Boxeo Valladolid	6.000,00		6.000,00	5.700,00	5.700,00	95,00	5.700,00	95,00	5.700,00	100,00		300,00
03	3411	48916	Transf. Club Deportivo El Salvador Rugby	91.350,00		91.350,00	91.132,50	91.132,50	99,76	91.132,50	99,76	91.132,50	100,00		217,50
03	3411	48917	Transf. Club Deportivo Cisne Piragüismo	5.775,00		5.775,00	5.761,25	5.761,25	99,76	5.761,25	99,76	5.761,25	100,00		13,75
03	3411	48918	Transf. Club Deportivo Hand Vall	13.650,00		13.650,00	13.617,50	13.617,50	99,76	13.617,50	99,76	13.617,50	100,00		32,50
03	3411	48919	Transf. Club Deportivo Rolling Lemons	5.775,00		5.775,00	5.761,25	5.761,25	99,76	5.761,25	99,76	5.761,25	100,00		13,75
03	3411	48920	Transf. Club Deportivo Real Sociedad Hípica (pádel)	2.887,00		2.887,00	2.880,15	2.880,15	99,76	2.880,15	99,76	2.880,15	100,00		6,85
03	9241	48921	Transf. Federación Asociaciones de Vecinos Antonio Machado	15.750,00		15.750,00	15.000,00	15.000,00	95,24	15.000,00	95,24	15.000,00	100,00		750,00
06	3261	48922	Transf. Asociación Pajarillos Educa	12.000,00		12.000,00	12.000,00	12.000,00	100,00	12.000,00	100,00	12.000,00	100,00		
09	3341	48922	Transf. Asociación Pajarillos Educa	17.000,00		17.000,00									17.000,00
03	9241	48922	Transf. Asociación Pajarillos Educa	39.250,00		39.250,00	6.200,00	6.200,00	15,80	6.200,00	15,80	6.200,00	100,00		33.050,00
05	4314	48923	Transf. Fed. Organizaciones Artesanas de CyL (FOACAL)	60.000,00		60.000,00	51.000,00	51.000,00	85,00	26.000,00	43,33	26.000,00	100,00		34.000,00
05	4314	48924	Transf. Asociación de Ceramistas de Valladolid (ACEVA)	29.000,00		29.000,00	29.000,00	29.000,00	100,00	29.000,00	100,00	29.000,00	100,00		
05	4314	48925	Transf. FECOSVA, AVADECOS y Cámara de Comercio	280.000,00	131.000,00	411.000,00	279.999,99	279.999,99	68,13	266.667,00	64,88	266.667,00	100,00		144.333,00
06	2314	48926	Transf. Consejo Local de la Juventud.- Actividad ordinaria	55.500,00		55.500,00	55.500,00	55.500,00	100,00	55.500,00	100,00	55.500,00	100,00		
			<b>Suma</b>	240.376.976,00	6.012.691,45	246.389.667,45	220.390.933,05	216.674.540,14	87,94	172.399.718,57	69,97	168.358.945,10	97,66	4.040.773,47	73.989.948,88

072



## ESTADO DE EJECUCIÓN DESDE 1/1/2022 HASTA 31/10/2022

Clasificación			DENOMINACIÓN DE LAS APLICACIONES	Créditos Iniciales	Modificaciones	Créditos Totales	Gastos Autorizados	Gastos Comprometidos	Comp/Ctos	Obligaciones Reconocidas	Obl/Ctos	Pagos Líquidos	Pag/Obl	Pendiente de Pago	Estado de Ejecución
Org.	Prog.	Econ.													
06	2314	48927	Transf. Convenio con Fundación Splora	15.000,00		15.000,00	15.000,00	15.000,00	100,00	15.000,00	100,00	15.000,00	100,00		
06	2315	48928	Transf. Adoratrices Stmo. Sacramento: casa de acogida	13.550,00		13.550,00	13.550,00	13.550,00	100,00	13.550,00	100,00	13.550,00	100,00		
06	2315	48929	Transf. Oblatas Stmo. Redentor: Centro Albor	11.350,00		11.350,00	11.350,00	11.350,00	100,00	11.350,00	100,00	11.350,00	100,00		
06	2315	48930	Transf. APROME	8.100,00		8.100,00	8.100,00	8.100,00	100,00	8.100,00	100,00	8.100,00	100,00		
06	2315	48931	Transf. Asociación Rosa Chacel	6.100,00		6.100,00	6.100,00	6.100,00	100,00	6.100,00	100,00	6.100,00	100,00		
06	2315	48932	Transf. Cáritas Diocesana de Valladolid	11.000,00		11.000,00	11.000,00	11.000,00	100,00	11.000,00	100,00	11.000,00	100,00		
06	2315	48933	Transf. DIALOGASEX	2.500,00		2.500,00	2.500,00	2.500,00	100,00	2.500,00	100,00	2.500,00	100,00		
06	2315	48934	Transf. Fundación Triángulo	6.500,00		6.500,00	6.500,00	6.500,00	100,00	6.500,00	100,00	6.500,00	100,00		
06	2315	48935	Transf. Movimiento contra la Intolerancia	4.500,00		4.500,00	4.500,00	4.500,00	100,00	4.500,00	100,00	4.500,00	100,00		
06	2315	48936	Transf. ADAVASMY	6.000,00		6.000,00	6.000,00	6.000,00	100,00	6.000,00	100,00	6.000,00	100,00		
06	2315	48937	Transf. ALESTE	4.900,00		4.900,00	4.900,00	4.900,00	100,00	4.900,00	100,00	4.900,00	100,00		
06	2315	48938	Transf. Secretariado Gitano: proyecto POISES	5.000,00		5.000,00	5.000,00	5.000,00	100,00	5.000,00	100,00	5.000,00	100,00		
06	2315	48939	Transf. ASIES	3.000,00		3.000,00	3.000,00	3.000,00	100,00	3.000,00	100,00	3.000,00	100,00		
06	2315	48940	Transf. Asociación de Mujeres Rondilla	3.000,00		3.000,00	3.000,00	3.000,00	100,00	3.000,00	100,00	3.000,00	100,00		
06	2315	48941	Transf. Foro Feminista	3.500,00		3.500,00	3.500,00	3.500,00	100,00	3.500,00	100,00	3.500,00	100,00		
06	3231	48942	Transf. Liga Española de la Educación y Cultura Popular	27.930,00		27.930,00	27.930,00	27.930,00	100,00	27.930,00	100,00	27.930,00	100,00		
06	3261	48943	Transf. Asociación padres de autistas y psicóticos Va/prov.	10.000,00		10.000,00	10.000,00	10.000,00	100,00	10.000,00	100,00	10.000,00	100,00		
06	3261	48944	Transf. Allende Mundi: fomento de la educación	5.000,00		5.000,00	5.000,00	5.000,00	100,00	5.000,00	100,00	5.000,00	100,00		
06	3321	48945	Transf. Biblioteca Entrelíneas (A.V. Unión Esgueva)	3.000,00		3.000,00	3.000,00	3.000,00	100,00	3.000,00	100,00	3.000,00	100,00		
			<b>Suma</b>	240.526.906,00	6.012.691,45	246.539.597,45	220.540.863,05	216.824.470,14	87,95	172.549.648,57	69,99	168.508.875,10	97,66	4.040.773,47	73.989.948,88



## ESTADO DE EJECUCIÓN DESDE 1/1/2022 HASTA 31/10/2022

Clasificación	DENOMINACIÓN DE LAS APLICACIONES			Créditos Iniciales	Modificaciones	Créditos Totales	Gastos Autorizados	Gastos Comprometidos	Comp/Ctos	Obligaciones Reconocidas	Obl/Ctos	Pagos Líquidos	Pag/Obl	Pendiente de Pago	Estado de Ejecución	
Org.	Prog.	Econ.														
09	3341	48946	Transf. Gremio de Libreros de Valladolid			120.000,00		120.000,00	100,00	120.000,00	100,00	120.000,00	100,00			
09	3341	48947	Transf. Junta de Semana Santa			80.000,00		85.000,00	106,25	85.000,00	106,25	85.000,00	100,00		-5.000,00	
09	3341	48948	Transf. UVA/I.U. Historia Simancas/I.U.de Urbanística			18.000,00		18.000,00	100,00	18.000,00	100,00	18.000,00	100,00			
09	3341	48949	Transf. Institutio Castellano y Leonés de la Lengua			6.000,00		6.000,00							6.000,00	
09	3341	48950	Transf. Asociación Ateneo Valladolid			31.500,00		36.000,00	114,29	36.000,00	114,29	36.000,00	100,00		-4.500,00	
09	3341	48951	Transf. Fundación Miguel Delibes			15.000,00		15.000,00	100,00	15.000,00	100,00	15.000,00	100,00			
09	3341	48952	Transf. Fundación Triángulo			15.000,00		15.000,00	100,00	15.000,00	100,00	15.000,00	100,00			
09	3341	48953	Transf. Asociación de Libreros de Viejo y Antiguo de CyL			20.000,00		20.000,00	100,00	20.000,00	100,00	20.000,00	100,00			
10	2316	48954	Conv. CEOE asesoría sociolaboral personas inmigrantes													
09	3341	48955	Transf. UVA: máster universitario			10.000,00		10.000,00	100,00	10.000,00	100,00	10.000,00	100,00			
10	2311	48958	Transf. Fundación INTRAS			14.960,00		14.960,00	100,00	14.960,00	100,00	14.960,00	100,00			
10	2311	48959	Transf. ALESTE: proyecto infanto-juvenil			15.000,00		15.000,00	100,00	15.000,00	100,00	15.000,00	100,00			
10	2311	48960	Transf. CÁRITAS: proyecto infanto-juvenil			10.000,00		10.000,00	100,00	10.000,00	100,00	10.000,00	100,00			
10	2311	48961	Transf. Fundación Eusebio Sacristán			15.000,00		15.000,00	100,00	15.000,00	100,00	15.000,00	100,00			
06	2315	48961	Transf. Fundación Eusebio Sacristán			12.000,00		12.000,00	100,00	12.000,00	100,00	12.000,00	100,00			
10	2311	48962	Transf. A.V. Unión Esgueva			10.000,00		10.000,00	100,00	10.000,00	100,00	10.000,00	100,00			
10	2312	48967	Transf. Fundación Personas Valladolid			33.660,00		33.660,00	100,00	33.660,00	100,00	33.660,00	100,00			
10	2312	48968	Transf. Federación de asociaciones de personas sordas CyL			14.850,00		14.850,00	100,00	14.850,00	100,00	14.850,00	100,00			
10	2312	48969	Transf. Asociación El Puente			8.910,00		8.910,00	100,00	8.910,00	100,00	8.910,00	100,00			
			<b>Suma</b>			240.976.786,00	6.012.691,45	246.989.477,45	220.994.243,05	217.277.850,14	87,97	173.003.028,57	70,04	168.962.255,10	97,66	4.040.773,47
																73.986.448,88



476



## ESTADO DE EJECUCIÓN DESDE 1/1/2022 HASTA 31/10/2022

Clasificación	DENOMINACIÓN DE LAS APLICACIONES			Créditos Iniciales	Modificaciones	Créditos Totales	Gastos Autorizados	Gastos Comprometidos	Comp/Ctos	Obligaciones Reconocidas	Obl/Ctos	Pagos Líquidos	Pag/Obl	Pendiente de Pago	Estado de Ejecución
Org.	Prog.	Econ.													
10	2312	48970	Transf. Asociación Intern. Teléfono de la Esperanza	3.850,00		3.850,00	3.500,00	3.500,00	90,91	3.500,00	90,91	3.500,00	100,00		350,00
10	2312	48971	Transf. Fundación Cauce	2.970,00		2.970,00	2.970,00	2.970,00	100,00	2.970,00	100,00	2.970,00	100,00		
10	2312	48972	Transf. Coordinadora O.N.G.D. Castilla y León	7.700,00		7.700,00	7.700,00	7.700,00	100,00	7.700,00	100,00	7.700,00	100,00		
10	2312	48973	Transf. Federación de AA.VV. Antonio Machado	5.000,00		5.000,00	5.000,00	5.000,00	100,00	5.000,00	100,00	5.000,00	100,00		
10	2312	48974	Transf. Asociación familiares de enfermos de Alzheimer	5.850,00		5.850,00	5.850,00	5.850,00	100,00	5.850,00	100,00	5.850,00	100,00		
10	2312	48975	Transf. Asociación de voluntarios mayores de CyL	4.000,00		4.000,00	4.000,00	4.000,00	100,00	4.000,00	100,00	4.000,00	100,00		
10	2312	48976	Transf. UVA: alojamientos compartidos	1.500,00		1.500,00	1.500,00	1.500,00	100,00	1.500,00	100,00	1.500,00	100,00		
10	2312	48977	Transf. INEA: huertos ecológicos, envejecimiento activo	66.000,00		66.000,00	66.000,00	66.000,00	100,00	66.000,00	100,00	66.000,00	100,00		
10	2312	48978	Transf. A.C. Amigos Pueblo Saharaui CyL: vacaciones en paz	3.000,00		3.000,00	3.000,00	3.000,00	100,00	3.000,00	100,00	3.000,00	100,00		
10	2312	48979	Transf. A.C. Amigos Pueblo Saharaui CyL: alojamientos	3.600,00		3.600,00									3.600,00
10	2316	48980	Transf. Asociación San Vicente de Paul	14.000,00		14.000,00	14.000,00	14.000,00	100,00						14.000,00
10	2316	48981	Transf. PROCOMAR Valladolid Acoge	12.000,00		12.000,00	12.000,00	12.000,00	100,00						12.000,00
10	2316	48982	Transf. Asociación Promoción Gitana Valladolid	4.000,00		4.000,00									4.000,00
10	2412	48983	Transf. Fundación Secretariado General Gitano	20.000,00		20.000,00	20.000,00	20.000,00	100,00	20.000,00	100,00	20.000,00	100,00		
10	2412	48984	Transf. Cruz Roja Española	13.972,00	-3.445,00	10.527,00	7.801,14	7.801,14	74,11	7.801,14	74,11	7.801,14	100,00		2.725,86
06	2314	48985	Transf. Fundación Juan Soñador	12.000,00		12.000,00	12.000,00	12.000,00	100,00	12.000,00	100,00	12.000,00	100,00		
10	2412	48985	Transf. Fundación Juan Soñador	36.000,00		36.000,00	36.000,00	36.000,00	100,00	36.000,00	100,00	36.000,00	100,00		
11	1351	48986	Transf. Oficina provincial de Cruz Roja	17.500,00		17.500,00	17.500,00	17.500,00	100,00	17.500,00	100,00	17.500,00	100,00		
11	1351	48987	Transf. Asociación de Salvamento y Rescate	7.500,00		7.500,00	7.500,00	7.500,00	100,00	7.500,00	100,00	7.500,00	100,00		
			<b>Suma</b>	241.217.228,00	6.009.246,45	247.226.474,45	221.220.564,19	217.504.171,28	87,98	173.203.349,71	70,06	169.162.576,24	97,67	4.040.773,47	74.023.124,74



375

## ESTADO DE EJECUCIÓN DESDE 1/1/2022 HASTA 31/10/2022

Clasificación			DENOMINACIÓN DE LAS APLICACIONES	Créditos Iniciales	Modificaciones	Créditos Totales	Gastos Autorizados	Gastos Comprometidos	Comp/Ctos	Obligaciones Reconocidas	Obl/Ctos	Pagos Líquidos	Pag/Obl	Pendiente de Pago	Estado de Ejecución
Org.	Prog.	Econ.													
11	1351	48988	Transf. Asociación P. de Colaboradores de Protección Civil	8.000,00		8.000,00	8.000,00	8.000,00	100,00	8.000,00	100,00	8.000,00	100,00		
11	3111	48989	Transf. Colegio Oficial de Veterinarios de Valladolid	6.000,00		6.000,00	6.000,00	6.000,00	100,00	6.000,00	100,00	6.000,00	100,00		
11	3111	48990	Transf. Hermandad de Donantes de Sangre	6.000,00		6.000,00	6.000,00	6.000,00	100,00	6.000,00	100,00	6.000,00	100,00		
09	3341	48991	Transf. Fundación Segundo y Santiago Montes	9.000,00		9.000,00									9.000,00
09	3341	48992	Transf. Foro de la Cultura	20.000,00	-20.000,00										
03	3411	48993	Transf. Club Deportivo ESTRIVALL	4.100,00		4.100,00	3.895,00	3.895,00	95,00	3.895,00	95,00	3.895,00	100,00		205,00
03	3411	48994	Transf. Club Deportivo Ajedrez Promesas	2.887,00		2.887,00	2.742,65	2.742,65	95,00	2.742,65	95,00	2.742,65	100,00		144,35
03	3411	48995	Transf. Club Deportivo Billar Valladolid	2.887,00		2.887,00	2.742,65	2.742,65	95,00	2.742,65	95,00	2.742,65	100,00		144,35
10	2311	48996	Conv. prevención abuso emocional y sexual en el Deporte		3.445,00	3.445,00									3.445,00
06	2315	48996	Conv. prevención abuso emocional y sexual en el Deporte		3.445,00	3.445,00									3.445,00
03	3411	48996	Conv. prevención abuso emocional y sexual en el Deporte												
10	2316	48997	Conv. UGT: orientac.y asesoram.laboral personas inmigrantes												
10	2316	48998	Conv.CCOO: orientac.y asesoram.laboral personas inmigrantes												
11	1321	48999	Otras transf. a Familias e Instituciones sin fines de lucro.		2.667,00	2.667,00									2.667,00
11	1361	48999	Otras transf. a Familias e Instituciones sin fines de lucro.		5.333,00	5.333,00									5.333,00
07	1711	48999	Otras transf. a Familias e Instituciones sin fines de lucro.	480,00		480,00	198,00	198,00	41,25	198,00	41,25	198,00	100,00		282,00
			<b>Suma</b>	241.276.582,00	6.004.136,45	247.280.718,45	221.250.142,49	217.533.749,58	87,97	173.232.928,01	70,06	169.192.154,54	97,67	4.040.773,47	74.047.790,44

## ESTADO DE EJECUCIÓN DESDE 1/1/2022 HASTA 31/10/2022

Clasificación			DENOMINACIÓN DE LAS APLICACIONES	Créditos Iniciales	Modificaciones	Créditos Totales	Gastos Autorizados	Gastos Comprometidos	Comp/Ctos	Obligaciones Reconocidas	Obl/Ctos	Pagos Líquidos	Pag/Obl	Pendiente de Pago	Estado de Ejecución
Org.	Prog.	Econ.													
07	1721	48999	Otras transf. a Familias e Instituciones sin fines de lucro.	17.000,00		17.000,00									17.000,00
10	2412	48999	Otras transf. a Familias e Instituciones sin fines de lucro.	106.590,00		106.590,00	106.590,00	106.590,00	100,00	106.590,00	100,00	106.590,00	100,00		
11	3111	48999	Otras transf. a Familias e Instituciones sin fines de lucro.	46.343,00		46.343,00									46.343,00
06	3261	48999	Otras transf. a Familias e Instituciones sin fines de lucro.	60.000,00	18.000,00	78.000,00	78.000,00								78.000,00
09	3341	48999	Otras transf. a Familias e Instituciones sin fines de lucro.	67.000,00	-43.250,00	23.750,00	14.500,00	14.500,00	61,05	14.500,00	61,05	14.500,00	100,00		9.250,00
03	3411	48999	Otras transf. a Familias e Instituciones sin fines de lucro.	38.981,00		38.981,00	37.031,95	37.031,95	95,00						38.981,00
05	4314	48999	Otras transf. a Familias e Instituciones sin fines de lucro.	9.300,00		9.300,00	9.300,00								9.300,00
03	9241	48999	Otras transf. a Familias e Instituciones sin fines de lucro.	437.821,00		437.821,00	404.532,82	404.532,82	92,40	358.821,39	81,96	358.252,63	99,84	568,76	78.999,61
10	2312	49001	Transf. Instituto Coop. Internacional y Desarrollo Mpal	5.000,00		5.000,00	15.000,00	15.000,00	300,00	15.000,00	300,00	15.000,00	100,00		-10.000,00
10	2312	49002	Transf. Fundación MUSOL	5.000,00		5.000,00	5.000,00	5.000,00	100,00	5.000,00	100,00	5.000,00	100,00		
10	2312	49099	Al exterior.	611.155,00		611.155,00	601.155,00	590.155,00	96,56	590.155,00	96,56	590.155,00	100,00		21.000,00
04	9291	500	Fondo de Contingencia	400.000,00		400.000,00									400.000,00
			Total de operaciones corrientes:	243.080.772,00	5.978.886,45	249.059.658,45	222.521.252,26	218.706.559,35	87,81	174.322.994,40	69,99	170.281.652,17	97,68	4.041.342,23	74.736.664,05
02	1501	600	Inversiones en terrenos.		2.722.500,00	2.722.500,00									2.722.500,00
02	1511	600	Inversiones en terrenos.	500.000,00	424.679,04	924.679,04	158.700,03	149.846,03	16,21	143.796,03	15,55	143.796,03	100,00		780.883,01
11	1321	609	Otras invers nuevas en infraest y bienes dest al uso gral		25.000,00	25.000,00									25.000,00
			<b>Suma</b>	243.580.772,00	9.151.065,49	252.731.837,49	222.679.952,29	218.856.405,38	86,60	174.466.790,43	69,03	170.425.448,20	97,68	4.041.342,23	78.265.047,06

077





## ESTADO DE EJECUCIÓN DESDE 1/1/2022 HASTA 31/10/2022

Clasificación			DENOMINACIÓN DE LAS APLICACIONES	Créditos Iniciales	Modificaciones	Créditos Totales	Gastos Autorizados	Gastos Comprometidos	Comp/Ctos	Obligaciones Reconocidas	Obl/Ctos	Pagos Líquidos	Pag/Obli	Pendiente de Pago	Estado de Ejecución	
Org.	Prog.	Econ.														
08	1341	609	Otras invers nuevas en infraest y bienes dest al uso gral	10.207.744,00	20.000,00	10.227.744,00										10.227.744,00
0850	1341	609	Otras invers nuevas en infraest y bienes dest al uso gral		521.178,09	521.178,09	8.905.121,31	8.678.296,72	1.665,13	2.438.744,40	467,93	2.162.069,60	88,66	276.674,80	-1.917.566,31	
02	1511	609	Otras invers nuevas en infraest y bienes dest al uso gral	3.055.000,00	3.679.636,10	6.734.636,10	3.846.770,68	2.335.858,83	34,68	366.425,95	5,44	349.316,69	95,33	17.109,26	6.368.210,15	
08	1532	609	Otras invers nuevas en infraest y bienes dest al uso gral	1.206.233,00	150.000,00	1.356.233,00	1.108.508,79	1.105.728,76	81,53	765.174,95	56,42	765.174,95	100,00		591.058,05	
05	4331	609	Otras invers nuevas en infraest y bienes dest al uso gral	938.956,00	1.065.337,88	2.004.293,88	1.295.344,16	551.812,05	27,53	534.656,75	26,68	534.656,75	100,00		1.469.637,13	
02	1511	610	Inversiones en terrenos.		84.000,00	84.000,00	92.400,00	92.400,00	110,00	92.400,00	110,00	92.400,00	100,00		-8.400,00	
07	1711	610	Inversiones en terrenos.	5.197.665,00	810.948,80	6.008.613,80	4.003.935,24	4.003.935,24	66,64	3.164.283,61	52,66	2.576.696,30	81,43	587.587,31	2.844.330,19	
0750	1711	610	Inversiones en terrenos.													
0750	1721	610	Inversiones en terrenos.													
02	9332	610	Inversiones en terrenos.		95.426,71	95.426,71	62.474,61	62.474,61	65,47	55.055,00	57,69	55.055,00	100,00		40.371,71	
08	1341	619	Otras inver de reposic en infraest y bienes dest al uso gral	2.769.072,00	-125.140,32	2.643.931,68	2.296.078,68	2.296.078,68	86,84	1.326.891,26	50,19	1.326.812,25	99,99	79,01	1.317.040,42	
02	1501	619	Otras inver de reposic en infraest y bienes dest al uso gral	65.000,00	64.500,00	129.500,00	57.979,16	57.979,16	44,77	45.375,03	35,04	45.375,03	100,00		84.124,97	
02	1511	619	Otras inver de reposic en infraest y bienes dest al uso gral		1.788.287,09	1.788.287,09	307.276,94	307.276,94	17,18	7.276,94	0,41	7.276,94	100,00		1.781.010,15	
08	1532	619	Otras inver de reposic en infraest y bienes dest al uso gral	7.108.773,00	2.229.515,89	9.338.288,89	8.245.838,60	8.137.392,35	87,14	5.712.258,07	61,17	5.616.151,74	98,32	96.106,33	3.626.030,82	
08	1651	619	Otras inver de reposic en infraest y bienes dest al uso gral	2.011.540,00	789.289,85	2.800.829,85	2.709.979,30	2.477.736,88	88,46	1.300.481,72	46,43	1.300.005,18	99,96	476,54	1.500.348,13	
			<b>Suma</b>	276.140.755,00	20.324.045,58	296.464.800,58	255.611.659,76	248.963.375,60	83,98	190.275.814,11	64,18	185.256.438,63	97,36	5.019.375,48	106.188.986,47	



018

ESTADO DE EJECUCIÓN DESDE 1/1/2022 HASTA 31/10/2022

Clasificación			DENOMINACIÓN DE LAS APLICACIONES	Créditos Iniciales	Modificaciones	Créditos Totales	Gastos Autorizados	Gastos Comprometidos	Comp/Ctos	Obligaciones Reconocidas	Obl/Ctos	Pagos Liquidados	Pag/Obl	Pendiente de Pago	Estado de Ejecución
Org.	Prog.	Econ.													
07	1711	619	Otras inver de reposic en infraest y bienes dest al uso gral	2.556.026,00	1.283.345,16	3.839.371,16	3.017.977,38	2.951.104,22	76,86	1.910.491,75	49,76	1.620.567,11	84,82	289.924,64	1.928.879,41
09	3341	619	Otras inver de reposic en infraest y bienes dest al uso gral	67.350,00		67.350,00	48.145,58	48.145,58	71,49	4.848,30	7,20	4.848,30	100,00		62.501,70
08	1532	622	Edificios y otras construcciones.	1.529.592,00	150.000,01	1.679.592,01	1.579.899,81	1.576.435,30	93,86	759.880,97	45,24	759.880,97	100,00		919.711,04
10	2311	622	Edificios y otras construcciones.	38.818,00		38.818,00	38.816,92	38.816,92	100,00	38.816,92	100,00	38.816,92	100,00		1,08
10	2312	622	Edificios y otras construcciones.	591.200,00	1.332.653,99	1.923.853,99	1.673.554,90	1.673.554,90	86,99	1.653.353,22	85,94	1.653.353,22	100,00		270.500,77
06	3231	622	Edificios y otras construcciones.	782.500,00	389.673,98	1.172.173,98	1.172.044,51	1.172.044,51	99,99	746.441,72	63,68	746.441,72	100,00		425.732,26
06	3321	622	Edificios y otras construcciones.	465.500,00	704.780,44	1.170.280,44	965.190,99	965.190,99	82,48	954.825,83	81,59	954.825,83	100,00		215.454,61
05	4331	622	Edificios y otras construcciones.	177.023,00	209.837,24	386.860,24	227.852,56	227.852,56	58,90	204.967,25	52,98	204.967,25	100,00		181.892,99
11	1321	623	Maquinaria, instalaciones técnicas y utillaje.		4.091,11	4.091,11									4.091,11
11	1361	623	Maquinaria, instalaciones técnicas y utillaje.	70.000,00	97.802,94	167.802,94	111.333,89	111.333,89	66,35	45.352,70	27,03	45.352,70	100,00		122.450,24
08	1532	623	Maquinaria, instalaciones técnicas y utillaje.				1.970,94	1.970,94							
11	1621	623	Maquinaria, instalaciones técnicas y utillaje.		272.896,77	272.896,77	256.357,27	3.212,55	1,18						272.896,77
11	1631	623	Maquinaria, instalaciones técnicas y utillaje.		5.082,00	5.082,00	5.063,85	5.063,85	99,64						5.082,00
07	1701	623	Maquinaria, instalaciones técnicas y utillaje.		10.677,86	10.677,86	9.870,50	9.870,50	92,44	9.870,50	92,44	9.870,50	100,00		807,36
07	1711	623	Maquinaria, instalaciones técnicas y utillaje.		125.715,52	125.715,52	102.465,02	43.306,61	34,45	43.306,60	34,45	34.120,28	78,79	9.186,32	82.408,92
07	1721	623	Maquinaria, instalaciones técnicas y utillaje.	127.000,00		127.000,00									127.000,00
0750	1721	623	Maquinaria, instalaciones técnicas y utillaje.		612.125,28	612.125,28	686.233,74	268.783,74	43,91						612.125,28
10	2311	623	Maquinaria, instalaciones técnicas y utillaje.	15.000,00	4.409,94	19.409,94	31,40	31,40	0,16						19.409,94
10	2312	623	Maquinaria, instalaciones técnicas y utillaje.				29.100,63	29.100,63							
11	3111	623	Maquinaria, instalaciones técnicas y utillaje.		12.003,20	12.003,20									12.003,20
			<b>Suma</b>	282.560.764,00	25.539.141,02	308.099.905,02	265.537.569,65	258.089.194,69	83,77	196.647.969,87	63,83	191.329.483,43	97,30	5.318.486,44	111.451.935,15

019



ESTADO DE EJECUCIÓN DESDE 1/1/2022 HASTA 31/10/2022

Clasificación Org. Prog. Econ.	DENOMINACIÓN DE LAS APLICACIONES	Créditos Iniciales	Modificaciones	Créditos Totales	Gastos Autorizados	Gastos Comprometidos	Compl/Ctos	Obligaciones Reconocidas	Obl/Ctos	Pagos Líquidos	Pag/Obl	Pendiente de Pago	Estado de Ejecución
04 3121 623	Maquinaria, instalaciones técnicas y utillaje.	5.000,00		5.000,00	4.950,00	4.950,00	99,00	4.950,00	99,00	4.950,00	100,00		50,00
06 3231 623	Maquinaria, instalaciones técnicas y utillaje.		6.000,00	6.000,00	6.868,30	6.868,30	114,47						6.000,00
06 3321 623	Maquinaria, instalaciones técnicas y utillaje.		16.200,00	16.200,00	15.889,84	15.889,84	98,09	10.674,62	65,89	1.176,12	11,02	9.498,50	5.525,38
0550 4312 623	Maquinaria, instalaciones técnicas y utillaje.		22.700,00	22.700,00									22.700,00
01 9205 623	Maquinaria, instalaciones técnicas y utillaje.		30.000,00	30.000,00									30.000,00
01 9206 623	Maquinaria, instalaciones técnicas y utillaje.		6.000,00	6.000,00	2.920,26	2.920,26	48,67	2.920,26	48,67	2.920,26	100,00		3.079,74
02 9331 623	Maquinaria, instalaciones técnicas y utillaje.	60.000,00		60.000,00	45.012,00	40.376,49	67,29						60.000,00
02 9332 623	Maquinaria, instalaciones técnicas y utillaje.		33.282,95	33.282,95	20.129,86	20.129,86	60,48	18.143,26	54,51	18.143,26	100,00		15.139,69
11 1321 624	Elementos de transporte.		300.909,73	300.909,73	300.909,73	300.909,73	100,00	300.909,70	100,00	300.909,70	100,00		0,03
08 1341 624	Elementos de transporte.		238.400,00	238.400,00	238.400,00								238.400,00
11 1361 624	Elementos de transporte.		440.325,00	440.325,00	439.053,36	428.768,34	97,38						440.325,00
02 9332 624	Elementos de transporte.		181.412,34	181.412,34	194.323,24	158.323,24	87,27	56.760,74	31,29	56.760,74	100,00		124.651,60
11 1321 625	Mobiliario.		6,61	6,61									6,61
08 1341 625	Mobiliario.	67.500,00	-13.000,00	54.500,00									54.500,00
0850 1341 625	Mobiliario.												
08 1532 625	Mobiliario.		317.674,40	317.674,40	166.907,40	166.907,40	52,54	166.907,40	52,54	166.907,40	100,00		150.767,00
11 1631 625	Mobiliario.												
10 2311 625	Mobiliario.		7.040,29	7.040,29	14.793,61	14.793,61	210,13	14.793,61	210,13	14.793,61	100,00		-7.753,32
10 2312 625	Mobiliario.		350.000,00	350.000,00									350.000,00
06 2314 625	Mobiliario.		25.000,00	25.000,00	6.897,00	6.897,00	27,59	6.897,00	27,59			6.897,00	18.103,00
06 3231 625	Mobiliario.	38.500,00	-6.688,00	31.812,00	28.911,74	28.911,74	90,88						31.812,00
	<b>Suma</b>	<b>282.731.764,00</b>	<b>27.494.404,34</b>	<b>310.226.168,34</b>	<b>267.023.535,99</b>	<b>259.285.840,50</b>	<b>83,58</b>	<b>197.230.926,46</b>	<b>63,58</b>	<b>191.896.044,52</b>	<b>97,30</b>	<b>5.334.881,94</b>	<b>112.995.241,88</b>





## ESTADO DE EJECUCIÓN DESDE 1/1/2022 HASTA 31/10/2022

Clasificación			DENOMINACIÓN DE LAS APLICACIONES	Créditos Iniciales	Modificaciones	Créditos Totales	Gastos Autorizados	Gastos Comprometidos	Comp/Ctos	Obligaciones Reconocidas	Obl/Ctos	Pagos Líquidos	Pag/Obl	Pendiente de Pago	Estado de Ejecución
Org.	Prog.	Econ.													
06	3321	625	Mobiliario.	340.000,00		340.000,00	340.000,00								340.000,00
09	3341	625	Mobiliario.	103.000,00	101.850,00	204.850,00	111.168,75	1.936,00	0,95						204.850,00
05	4331	625	Mobiliario.		158.002,80	158.002,80	126.378,09	102.063,50	64,60	102.063,50	64,60	102.063,50	100,00		55.939,30
04	9209	625	Mobiliario.	30.000,00		30.000,00	12.381,20	12.381,20	41,27	10.829,98	36,10	10.829,98	100,00		19.170,02
11	1321	626	Equipos para procesos de información.		7.569,08	7.569,08									7.569,08
11	1361	626	Equipos para procesos de información.												
10	2311	626	Equipos para procesos de información.												
10	2312	626	Equipos para procesos de información.	39.000,00	10.893,21	49.893,21	17.202,05	17.202,05	34,48						49.893,21
1050	2312	626	Equipos para procesos de información.												
0550	4312	626	Equipos para procesos de información.		32.200,00	32.200,00									32.200,00
05	4331	626	Equipos para procesos de información.	20.000,00	52.874,75	72.874,75									72.874,75
04	9204	626	Equipos para procesos de información.	910.000,00	57.257,00	967.257,00	581.274,07	581.177,27	60,09	119.284,39	12,33	119.284,39	100,00		847.972,61
0450	9204	626	Equipos para procesos de información.				215.924,50	201.570,86		37.994,00		37.994,00	100,00		-37.994,00
11	1321	629	Otras inv nuevas asoc al funcionam operativo de los serv		35.000,00	35.000,00	35.000,00	35.000,00	100,00	18.997,00	54,28	18.997,00	100,00		16.003,00
06	3321	629	Otras inv nuevas asoc al funcionam operativo de los serv	112.500,00	1.047,98	113.547,98	113.547,98	65.693,50	57,86	65.693,50	57,86	65.693,50	100,00		47.854,48
05	4331	629	Otras inv nuevas asoc al funcionam operativo de los serv		75.000,00	75.000,00	73.806,75	73.047,72	97,40	73.047,72	97,40	73.047,72	100,00		1.952,28
01	9206	629	Otras inv nuevas asoc al funcionam operativo de los serv												
11	1321	632	Edificios y otras construcciones.		810.468,32	810.468,32	537.329,34	537.329,34	66,30	92.723,40	11,44	92.723,40	100,00		717.744,92
11	1361	632	Edificios y otras construcciones.		167.479,99	167.479,99	145.799,64	126.119,11	75,30	80.610,78	48,13	80.610,78	100,00		86.869,21
			<b>Suma</b>	284.286.264,00	29.004.047,47	313.290.311,47	269.333.348,36	261.039.361,05	83,32	197.832.170,73	63,15	192.497.288,79	97,30	5.334.881,94	115.458.140,74

ESTADO DE EJECUCIÓN DESDE 1/1/2022 HASTA 31/10/2022

Clasificación			DENOMINACIÓN DE LAS APLICACIONES	Créditos Iniciales	Modificaciones	Créditos Totales	Gastos Autorizados	Gastos Comprometidos	Comp/Ctos	Obligaciones Reconocidas	Obl/Ctos	Pagos Liquidados	Pag/Obl	Pendiente de Pago	Estado de Ejecución
Org.	Prog.	Econ.													
11	1621	632	Edificios y otras construcciones.		11.294,00	11.294,00	10.198,07	10.198,07	90,30	4.954,95	43,87	4.954,95	100,00		6.339,05
11	1631	632	Edificios y otras construcciones.		14.441,43	14.441,43	13.216,52	13.216,52	91,52	12.387,05	85,77	12.387,05	100,00		2.054,38
07	1711	632	Edificios y otras construcciones.		45,38	45,38	45,38	45,38	100,00	45,38	100,00	45,38	100,00		
10	2311	632	Edificios y otras construcciones.	425.000,00	-255.296,02	169.703,98	77.204,75	74.520,12	43,91	73.628,59	43,39	73.628,59	100,00		96.075,39
10	2312	632	Edificios y otras construcciones.	21.687,00	50.390,79	72.077,79	76.153,52	5.067,30	7,03	2.589,17	3,59	2.589,17	100,00		69.488,62
06	2314	632	Edificios y otras construcciones.		48.400,00	48.400,00									48.400,00
10	2412	632	Edificios y otras construcciones.		16.461,42	16.461,42									16.461,42
11	3111	632	Edificios y otras construcciones.		13.534,07	13.534,07	12.556,92	8.235,00	60,85	6.598,92	48,76	6.598,92	100,00		6.935,15
06	3231	632	Edificios y otras construcciones.	198.672,00	7.485,50	206.157,50	87.470,21	87.470,21	42,43	86.676,35	42,04	86.676,35	100,00		119.481,15
06	3232	632	Edificios y otras construcciones.	125.000,00	154.620,05	279.620,05	337.310,09	272.891,02	97,59	259.495,51	92,80	211.680,94	81,57	47.814,57	20.124,54
06	3261	632	Edificios y otras construcciones.	300.000,00	-174.045,97	125.954,03	89.282,31	50.960,98	40,46	50.442,58	40,05	50.442,58	100,00		75.511,45
09	3341	632	Edificios y otras construcciones.	315.004,00	448.063,95	763.067,95	574.948,88	526.566,93	69,01	463.151,39	60,70	461.600,85	99,67	1.550,54	299.916,56
05	4312	632	Edificios y otras construcciones.	1.743.382,00	159.334,92	1.902.716,92	15.688,73	15.688,73	0,82	15.609,00	0,82	15.609,00	100,00		1.887.107,92
0550	4312	632	Edificios y otras construcciones.		435.163,62	435.163,62	1.699.386,74	1.616.659,08	371,51	309.801,37	71,19	309.801,37	100,00		125.362,25
05	4331	632	Edificios y otras construcciones.		290.000,00	290.000,00									290.000,00
03	9241	632	Edificios y otras construcciones.	1.010.782,00	768.083,64	1.778.865,64	1.372.065,16	1.158.618,92	65,13	252.054,91	14,17	243.822,07	96,73	8.232,84	1.526.810,73
02	9332	632	Edificios y otras construcciones.	85.000,00	2.426.259,51	2.511.259,51	839.043,19	782.262,78	31,15	271.679,19	10,82	271.679,19	100,00		2.239.580,32
05	9339	632	Edificios y otras construcciones.		219.764,30	219.764,30	148.926,35	148.926,35	67,77						219.764,30
11	1361	633	Maquinaria, instalaciones técnicas y utillaje.	65.000,00	-42.113,11	22.886,89	40.225,65	40.225,65	175,76	8.974,03	39,21	750,87	8,37	8.223,16	13.912,86
07	1721	633	Maquinaria, instalaciones técnicas y utillaje.	761.001,00	4.685,28	765.686,28	394.172,63	394.172,63	51,48	299.362,86	39,10	299.362,86	100,00		466.323,42
10	2311	633	Maquinaria, instalaciones técnicas y utillaje.		5.409,22	5.409,22	3.541,38	3.541,38	65,47	3.541,38	65,47	3.541,38	100,00		1.867,84
			<b>Suma</b>	289.336.792,00	33.606.029,45	322.942.821,45	275.124.784,84	266.248.628,10	82,44	199.953.163,36	61,92	194.552.460,31	97,30	5.400.703,05	122.989.658,09

002



ESTADO DE EJECUCIÓN DESDE 1/1/2022 HASTA 31/10/2022

Clasificación			DENOMINACIÓN DE LAS APLICACIONES	Créditos Iniciales	Modificaciones	Créditos Totales	Gastos Autorizados	Gastos Comprometidos	Comp/Ctos	Obligaciones Reconocidas	Obl/Ctos	Pagos Líquidos	Pag/Obl	Pendiente de Pago	Estado de Ejecución
Org.	Prog.	Econ.													
10	2312	633	Maquinaria, instalaciones técnicas y utillaje.	6.000,00		6.000,00	3.665,10	3.665,10	61,09	3.665,09	61,08	1.632,29	44,54	2.032,80	2.334,91
06	2314	633	Maquinaria, instalaciones técnicas y utillaje.		23.000,00	23.000,00	21.033,19	21.033,19	91,45						23.000,00
10	2412	633	Maquinaria, instalaciones técnicas y utillaje.	5.000,00	3.931,85	8.931,85	1.154,34	1.154,34	12,92	1.154,34	12,92	1.154,34	100,00		7.777,51
06	3231	633	Maquinaria, instalaciones técnicas y utillaje.	15.000,00	151.500,00	166.500,00	159.406,85	132.603,83	79,64	3.932,44	2,36	3.932,44	100,00		162.567,56
06	3232	633	Maquinaria, instalaciones técnicas y utillaje.		238.500,00	238.500,00	237.696,04	183.386,50	76,89						238.500,00
06	3261	633	Maquinaria, instalaciones técnicas y utillaje.				411,40	411,40		411,40		411,40	100,00		-411,40
05	4331	633	Maquinaria, instalaciones técnicas y utillaje.		8.250,00	8.250,00	19.889,16	19.889,16	241,08	5.879,46	71,27	5.879,46	100,00		2.370,54
03	9241	633	Maquinaria, instalaciones técnicas y utillaje.	39.944,00	133.149,98	173.093,98	296.309,70	188.917,86	109,14	108.585,65	62,73	108.585,65	100,00		64.508,33
11	1361	634	Elementos de transporte.												
11	1621	634	Elementos de transporte.		2.352.045,84	2.352.045,84	1.754.434,86	1.748.454,60	74,34	1.660.723,18	70,61	1.660.723,18	100,00		691.322,66
11	1631	634	Elementos de transporte.		352.003,31	352.003,31	352.003,31	333.090,08	94,63	146.480,79	41,61	7.935,79	5,42	138.545,00	205.522,52
11	3111	634	Elementos de transporte.		15.000,00	15.000,00	10.490,70	10.490,70	69,94						15.000,00
10	2312	635	Mobiliario.		643,38	643,38									643,38
10	2412	635	Mobiliario.		3.640,72	3.640,72	8.391,35	8.391,35	230,49	2.123,55	58,33	2.123,55	100,00		1.517,17
06	3261	635	Mobiliario.				4.313,65	4.313,65		4.313,65		4.313,65	100,00		-4.313,65
06	3321	635	Mobiliario.		18.150,00	18.150,00	1.626,24	1.626,24	8,96	1.626,24	8,96	1.626,24	100,00		16.523,76
03	9241	635	Mobiliario.	50.000,00	992,20	50.992,20	19.429,66	19.429,66	38,10	1.917,33	3,76	1.917,33	100,00		49.074,87
04	9204	636	Equipos para procesos de información.	1.234.008,00		1.234.008,00	811.753,31	801.295,70	64,93	280.064,77	22,70	280.064,77	100,00		953.943,23
08	1341	640	Gastos en inversiones de carácter inmaterial.		50.000,00	50.000,00									50.000,00
11	1621	640	Gastos en inversiones de carácter inmaterial.		100.000,00	100.000,00	99.999,24								100.000,00
11	1321	641	Gastos en aplicaciones informáticas.	304.331,00	280.000,00	584.331,00	584.331,00								584.331,00
			<b>Suma</b>	290.991.075,00	37.336.836,73	328.327.911,73	279.511.123,94	269.726.781,46	82,15	202.174.041,25	61,58	196.632.760,40	97,26	5.541.280,85	126.153.870,48

505





## ESTADO DE EJECUCIÓN DESDE 1/1/2022 HASTA 31/10/2022

Clasificación			DENOMINACIÓN DE LAS APLICACIONES	Créditos Iniciales	Modificaciones	Créditos Totales	Gastos Autorizados	Gastos Comprometidos	Comp/Ctos	Obligaciones Reconocidas	Obl/Ctos	Pagos Líquidos	Pag/Obl	Pendiente de Pago	Estado de Ejecución
Org.	Prog.	Econ.													
02	1511	641	Gastos en aplicaciones informáticas.	6.000,00	149.828,86	155.828,86	141.986,91	127.886,11	82,07	35.827,13	22,99	35.827,13	100,00		120.001,73
11	1621	641	Gastos en aplicaciones informáticas.	80.000,00		80.000,00									80.000,00
07	1721	641	Gastos en aplicaciones informáticas.	141.000,00	17.900,00	158.900,00	17.899,53	17.899,53	11,26	17.899,53	11,26	17.899,53	100,00		141.000,47
0750	1721	641	Gastos en aplicaciones informáticas.		291.504,82	291.504,82	422.528,37	16.643,55	5,71						291.504,82
10	2312	641	Gastos en aplicaciones informáticas.	300.000,00		300.000,00									300.000,00
1050	2312	641	Gastos en aplicaciones informáticas.	90.000,00	198.250,00	288.250,00	288.250,00	288.250,00	100,00						288.250,00
1050	2313	641	Gastos en aplicaciones informáticas.	375.000,00	147.000,00	522.000,00	522.000,00	239.000,00	45,79						522.000,00
04	9202	641	Gastos en aplicaciones informáticas.	189.000,00		189.000,00	188.864,70	188.864,70	99,93						189.000,00
04	9204	641	Gastos en aplicaciones informáticas.	2.275.990,00	473.865,29	2.749.855,29	1.578.517,73	1.467.638,82	53,37	530.434,45	19,29	530.434,45	100,00		2.219.420,84
0450	9204	641	Gastos en aplicaciones informáticas.				891.046,04	871.435,57		142.340,58		142.340,58	100,00		-142.340,58
04	9231	641	Gastos en aplicaciones informáticas.	120.000,00		120.000,00									120.000,00
0450	9231	641	Gastos en aplicaciones informáticas. MRR				116.881,37	94.801,82							
04	9321	641	Gastos en aplicaciones informáticas.	260.345,00	21.829,20	282.174,20	150.862,80	150.862,80	53,46	31.400,32	11,13	31.400,32	100,00		250.773,88
01	9206	689	Otros gastos en inversiones de bienes patrimoniales.												
09	3341	711	Aportación capital a F.M. Cultura	10.000,00	19.400,00	29.400,00	29.400,00	29.400,00	100,00						29.400,00
03	3411	712	Aportación capital F.M. Deportes	2.158.000,00	47.281,52	2.205.281,52	2.205.281,52	2.205.281,52	100,00	746.334,54	33,84			746.334,54	1.458.946,98
08	4411	74901	Aportación de capital a AUVASA	5.450.000,00	10.110.745,75	15.560.745,75	15.560.745,75	15.560.745,75	100,00	5.071.692,75	96,86	5.071.692,75	100,00		489.053,00
0850	4411	74901	Aportación de capital a AUVASA		8.292.353,13	8.292.353,13	8.292.353,13	8.292.353,13	100,00	8.292.353,13	100,00	8.292.353,13	100,00		
02	1501	74905	Transf de capital a VIVA	5.350.000,00	3.144.772,50	8.494.772,50	8.494.647,02	8.494.647,02	100,00	4.933.349,10	58,08	4.933.349,10	100,00		3.561.423,40
03	3411	750	A la Administración General de las Comunidades Autónomas.		100.000,00	100.000,00									100.000,00
			<b>Suma</b>	<b>307.796.410,00</b>	<b>60.351.567,80</b>	<b>368.147.977,80</b>	<b>318.412.388,81</b>	<b>307.772.491,78</b>	<b>83,60</b>	<b>231.975.672,78</b>	<b>63,01</b>	<b>225.688.057,39</b>	<b>97,29</b>	<b>6.287.615,39</b>	<b>136.172.305,02</b>



## ESTADO DE EJECUCIÓN DESDE 1/1/2022 HASTA 31/10/2022

Clasificación			DENOMINACIÓN DE LAS APLICACIONES	Créditos Iniciales	Modificaciones	Créditos Totales	Gastos Autorizados	Gastos Comprometidos	Comp/Ctos	Obligaciones Reconocidas	Ob/Ctos	Pagos Líquidos	Pag/Obi	Pendiente de Pago	Estado de Ejecución
Org.	Prog.	Econ.													
07	1701	763	A Mancomunidades.	49.950,00		49.950,00	49.950,00	49.950,00	100,00	49.950,00	100,00	49.950,00	100,00		
03	3411	77301	Subvención a la SAD Futbol Valladolid		143.000,00	143.000,00	143.000,00	143.000,00	100,00	143.000,00	100,00	143.000,00	100,00		
05	4331	77901	Subvención a Switch Mobility Europe S.L.												
09	3341	789	Tran. capital a familias e instituciones sin fines de lucro.	210.000,00		210.000,00									210.000,00
09	3341	78901	Transf. Círculo de Recreo de Valladolid				20.000,00	20.000,00		20.000,00		20.000,00	100,00		-20.000,00
02	1501	82190	Préstamo participativo a Sociedad Valladolid Alta Velocidad												
11	1302	83000	Anuncios por cuenta de particulares	1.000,00		1.000,00									1.000,00
06	3232	83000	Anuncios por cuenta de particulares	1.000,00		1.000,00									1.000,00
03	9200	83000	Anuncios por cuenta de particulares	10.000,00		10.000,00	80,40	80,40	0,80	80,40	0,80	80,40	100,00		9.919,60
02	9331	83000	Anuncios por cuenta de particulares	6.000,00		6.000,00	157,23	157,23	2,62	157,23	2,62	157,23	100,00		5.842,77
04	9202	83001	Anticipos al personal	170.000,00		170.000,00	9.400,00	9.400,00	5,53	9.400,00	5,53	9.400,00	100,00		160.600,00
02	9331	83002	Daños en bienes asegurados	35.000,00		35.000,00									35.000,00
02	1501	83100	Obras por cuenta de particulares	10.000,00		10.000,00									10.000,00
02	1511	83100	Obras por cuenta de particulares	50.000,00		50.000,00									50.000,00
08	1513	83100	Obras por cuenta de particulares	400.000,00		400.000,00	180.735,27	180.735,27	45,18	83.700,20	20,93	15.552,82	18,58	68.147,38	316.299,80
02	9331	83100	Obras por cuenta de particulares	20.000,00		20.000,00									20.000,00
04	9202	83101	Prestamos al personal	400.000,00		400.000,00	83.500,00	83.500,00	20,88	83.500,00	20,88	83.500,00	100,00		316.500,00
04	0111	913	Amort de prést a l/p de entes de fuera del sector público.	14.280.000,00	1.961.548,13	16.241.548,13	16.238.178,09	16.238.178,09	99,98	7.157.694,79	44,07	7.157.694,79	100,00		9.083.853,34
			Total de operaciones de capital:	80.358.588,00	56.477.229,48	136.835.817,48	112.616.137,54	105.790.933,42	77,31	65.200.161,00	47,65	62.885.740,46	96,45	2.314.420,54	71.635.656,48
			<b>Suma</b>	323.439.360,00	62.456.115,93	385.895.475,93	335.137.389,80	324.497.492,77	84,09	239.523.155,40	62,07	233.167.392,63	97,35	6.355.762,77	146.372.320,53

## ESTADO DE EJECUCIÓN DESDE 1/1/2022 HASTA 31/10/2022

Clasificación Econ. Org.	DENOMINACIÓN DE LAS APLICACIONES	Previsiones Iniciales	Modificaciones	Previsiones Definitivas	Derechos Netos	Der/Prev	Ingresos Realizados	Devoluciones de Ingresos	Recaudación Líquida	Rec/Der	Pendiente de Cobro	Estado de Ejecución
10000	Cesión Impuestos sobre la Renta de las Personas Físicas.	9.142.410,00		9.142.410,00	8.320.907,47	91,01	7.598.263,24	39.223,44	7.559.039,80	90,84	761.867,67	-821.502,53
11200	Imppto sobre Bienes Inmuebles. Bienes Inmue de Nat Rústica	330.000,00		330.000,00	321.523,82	97,43	271.474,42	0,28	271.474,14	84,43	50.049,68	-8.476,18
11300	I.B.I. Urbana	74.000.000,00		74.000.000,00	72.698.554,75	98,24	65.947.967,16	126.990,48	65.820.976,68	90,54	6.877.578,07	-1.301.445,25
11400	Imppto s/ Bien Inmu. Bien Inmu de caracter especiales.				22.195,03						22.195,03	22.195,03
11500	Impuesto sobre Vehiculos de Tracción Mecánica.	16.000.000,00		16.000.000,00	15.444.649,81	96,53	13.470.491,08	41.556,98	13.428.934,10	86,95	2.015.715,71	-555.350,19
11600	Impuesto sobre Increm del Valor de los Terren de Nat Urbana.				18.647,55		3.214.782,42	3.196.134,87	18.647,55	100,00		18.647,55
13000	Impuesto sobre Actividades Económicas empresariales	11.700.000,00		11.700.000,00	11.411.738,07	97,54	2.214.717,41	417.903,63	1.796.813,78	15,75	9.614.924,29	-288.261,93
21000	Cesión Impuesto sobre el Valor Añadido.	6.789.590,00		6.789.590,00	5.545.716,26	81,68	5.091.879,96	111.928,14	4.979.951,82	89,80	565.764,44	-1.243.873,74
22000	Impuesto sobre el alcohol y bebidas derivadas.	90.200,00		90.200,00	74.808,21	82,94	67.647,42	355,59	67.291,83	89,95	7.516,38	-15.391,79
22001	Impuesto sobre la cerveza.	34.110,00		34.110,00	28.423,50	83,33	25.581,15		25.581,15	90,00	2.842,35	-5.686,50
22003	Impuesto sobre las labores del tabaco.	571.330,00		571.330,00	476.110,30	83,33	428.499,27		428.499,27	90,00	47.611,03	-95.219,70
22004	Impuesto sobre hidrocarburos.	1.713.520,00		1.713.520,00	1.425.439,22	83,19	1.285.058,97	2.404,08	1.282.654,89	89,98	142.784,33	-288.080,78
22006	Impuesto sobre productos intermedios.	2.120,00		2.120,00	1.768,30	83,41	1.591,47		1.591,47	90,00	176,83	-351,70
29000	Impuesto sobre construcciones, instalaciones y obras.	5.000.000,00		5.000.000,00	5.868.711,03	117,37	5.804.121,48	1.580.673,22	4.223.448,26	71,97	1.645.262,77	868.711,03
31900	Tasa por prestación de servicio de extinción de incendios	40.000,00		40.000,00	16.119,75	40,30	11.046,78	0,51	11.046,27	68,53	5.073,48	-23.880,25
32100	Licencias urbanísticas.	3.000.000,00		3.000.000,00	4.349.557,45	144,99	3.964.627,19	20.164,51	3.944.462,68	90,69	405.094,77	1.349.557,45
32300	Licencias medioambientales	170.000,00		170.000,00	162.515,33	95,60	173.672,38	11.444,40	162.227,98	99,82	287,35	-7.484,67
32500	Tasa por expedición de documentos.	120.000,00		120.000,00	124.710,77	103,93	108.650,23	590,38	108.059,85	86,65	16.650,92	4.710,77
32600	Tasa por inmovilización y retirada de vehículos.	280.000,00		280.000,00	193.231,59	69,01	194.155,18	1.368,37	192.786,81	99,77	444,78	-86.768,41
32900	Licencias de autotaxis y vehículos de alquiler	5.000,00		5.000,00	11.025,05	220,50	11.025,05		11.025,05	100,00		6.025,05
32901	Mercados	150.000,00		150.000,00	117.157,25	78,10	122.302,36	9.864,59	112.437,77	95,97	4.719,48	-32.842,75
32902	Servicios especiales de espectáculos y transportes	12.790,00		12.790,00	14.081,87	110,10	10.220,91		10.220,91	72,58	3.860,96	1.291,87
32903	Protección del Medio Ambiente	5.000,00		5.000,00	3.521,42	70,43	1.477,62	0,22	1.477,40	41,95	2.044,02	-1.478,58
32904	Tasa prestación servicio centro de protección animal	6.500,00		6.500,00	11.810,69	181,70	11.933,89	123,20	11.810,69	100,00		5.310,69
33000	Tasa de estacionamiento de vehículos.	5.000.000,00		5.000.000,00	3.636.672,55	72,73	3.637.232,55	560,00	3.636.672,55	100,00		-1.363.327,45
	<b>Suma</b>	<b>134.162.570,00</b>		<b>134.162.570,00</b>	<b>130.299.597,04</b>	<b>97,12</b>	<b>113.668.419,59</b>	<b>5.561.286,89</b>	<b>108.107.132,70</b>	<b>82,97</b>	<b>22.192.464,34</b>	<b>-3.862.972,96</b>





ESTADO DE EJECUCIÓN DESDE 1/1/2022 HASTA 31/10/2022

Clasificación Econ.	Org.	DENOMINACIÓN DE LAS APLICACIONES	Previsiones Iniciales	Modificaciones	Previsiones Definitivas	Derechos Netos	Der/Prev	Ingresos Realizados	Devoluciones de Ingresos	Recaudación Líquida	Rec/Der	Pendiente de Cobro	Estado de Ejecución
33100		Tasa por entrada de vehículos: vados, reserva aparcamiento	1.625.000,00		1.625.000,00	1.681.645,41	103,49	144.255,65	3.113,72	141.141,93	8,39	1.540.503,48	56.645,41
33400		Tasa por ejecuc. excavac.y obras en dominio público mpal.	40.000,00		40.000,00	26.441,00	66,10	26.816,46	375,46	26.441,00	100,00		-13.559,00
33501		Tasa por ocupación de la vía pública con terrazas.	1.150.000,00		1.150.000,00	660.198,74	57,41	664.823,64	4.624,90	660.198,74	100,00		-489.801,26
33502		Tasa por ocupación de la vía pública con quioscos	50.000,00		50.000,00	43.314,51	86,63	4.389,49		4.389,49	10,13	38.925,02	-6.685,49
33503		Tasa por ocupación de la vía pública con puestos, barracas..	400.000,00		400.000,00	233.307,91	58,33	49.533,26	1.113,74	48.419,52	20,75	184.888,39	-166.692,09
33504		Subsuelo y suelo	4.000.000,00		4.000.000,00	4.382.298,12	109,56	3.761.170,28		3.761.170,28	85,83	621.127,84	382.298,12
33505		Mercancías, escombros, vallas y andamios	300.000,00		300.000,00	318.142,11	106,05	314.472,30	952,31	313.519,99	98,55	4.622,12	18.142,11
33800		Compensación de Telefónica de España S.A.	750.000,00		750.000,00	585.090,20	78,01	585.090,20		585.090,20	100,00		-164.909,80
34200		Servicios educativos diversos	73.800,00		73.800,00	83.966,00	113,78	84.291,00	325,00	83.966,00	100,00		10.166,00
34201		Servicios educativos: Escuelas infantiles	874.000,00		874.000,00	607.380,50	69,49	607.380,50		607.380,50	100,00		-266.619,50
34400		Venta de entradas a espectáculos				4.185,00		4.185,00		4.185,00	100,00		4.185,00
34901		Actividades en centros cívicos	4.750,00		4.750,00	18.871,70	397,30	16.779,70		16.779,70	88,91	2.092,00	14.121,70
34902		Libros, fotocopias, cartografía...	22.400,00		22.400,00	18.593,31	83,01	14.740,72		14.740,72	79,28	3.852,59	-3.806,69
34903		Celebración matrimonios civiles	13.520,00		13.520,00	14.462,33	106,97	13.718,55	82,64	13.635,91	94,29	826,42	942,33
34905		VENTA CUENTO VIAJERO											
34906		REPARACION ACERAS CON ASFALTO FUNDIDO				4.258,88		4.174,33		4.174,33	98,01	84,55	4.258,88
34907		Ayudas a domicilio	2.358.351,00		2.358.351,00	1.854.381,90	78,63	1.854.089,24		1.854.089,24	99,98	292,66	-503.969,10
34908		Servicios de estancias diurnas	139.000,00		139.000,00	163.527,58	117,65	103.103,77		103.103,77	63,05	60.423,81	24.527,58
34909		Servicios de envejecimiento activo	116.849,00		116.849,00	61.745,03	52,84	61.745,03		61.745,03	100,00		-55.103,97
35100		C. Especiales establecimiento o ampliación de servicios.	1.250.000,00		1.250.000,00	1.259.629,79	100,77	1.259.629,79		1.259.629,79	100,00		9.629,79
36001		VENTA DE PAPEL				111.583,35		111.583,35		111.583,35	100,00		111.583,35
36002		Venta de vidrio	230.000,00		230.000,00	169.105,60	73,52	109.434,24		109.434,24	64,71	59.671,36	-60.894,40
36003		Venta de efectos inútiles	55.000,00		55.000,00	94.473,70	171,77	94.473,70		94.473,70	100,00		39.473,70
36004		Venta de residuos planta de tratamiento	11.000,00		11.000,00								-11.000,00
36005		Venta de energía eléctrica	141.000,00		141.000,00	131.636,32	93,36	106.621,49		106.621,49	81,00	25.014,83	-9.363,68
36006		Venta de envases ECOEMBES	400.000,00		400.000,00	261.891,25	65,47	256.363,29		256.363,29	97,89	5.527,96	-138.108,75
		<b>Suma</b>	<b>148.167.240,00</b>		<b>148.167.240,00</b>	<b>143.089.727,28</b>	<b>96,57</b>	<b>123.921.284,57</b>	<b>5.571.874,66</b>	<b>118.349.409,91</b>	<b>82,71</b>	<b>24.740.317,37</b>	<b>-5.077.512,72</b>

017



ESTADO DE EJECUCIÓN DESDE 1/1/2022 HASTA 31/10/2022


Clasificación Econ.	Org.	DENOMINACIÓN DE LAS APLICACIONES	Previsiones Iniciales	Modificaciones	Previsiones Definitivas	Derechos Netos	Der/Prev	Ingresos Realizados	Devoluciones de Ingresos	Recaudación Líquida	Rec/Der	Pendiente de Cobro	Estado de Ejecución
38900		Otros reintegros de operaciones corrientes.	500.000,00		500.000,00	342.291,96	68,46	214.278,43	2.570,17	211.708,26	61,85	130.583,70	-157.708,04
39100		Multas por infracción prevención sanitaria.	20.000,00		20.000,00								-20.000,00
39101		Multas por infracción ordenanza convivencia	80.000,00		80.000,00	117.365,28	146,71	38.585,50	254,22	38.331,28	32,66	79.034,00	37.365,28
39102		Multas por infracciones ordenanza salud y consumo	50.000,00		50.000,00	65.438,99	130,88	24.429,01	0,91	24.428,10	37,33	41.010,89	15.438,99
39103		Multas por infracciones ordenanza urbanística	75.000,00		75.000,00	111.602,39	148,80	32.542,09	2.609,67	29.932,42	26,82	81.669,97	36.602,39
39105		Multas por infracciones ordenanza de ruidos	40.000,00		40.000,00	31.631,60	79,08	18.163,60		18.163,60	57,42	13.468,00	-8.368,40
39106		MULTAS INFRACC.ORD.PREVENCIÓN SANITARIA				9.398,63		2.100,00	701,37	1.398,63	14,88	8.000,00	9.398,63
39110		Multas por infracciones tributarias y análogas.	100.000,00		100.000,00	37.273,81	37,27	26.076,91	348,70	25.728,21	69,02	11.545,60	-62.726,19
39120		Multas por infracciones de la Ordenanza de circulación.	5.000.000,00		5.000.000,00	3.637.557,63	72,75	2.097.288,06	27.447,42	2.069.840,64	56,90	1.567.716,99	-1.362.442,37
39200		Recargo por declaración extemporánea sin requerimi. Previo	25.000,00		25.000,00	-2.564,26	-10,26	1.919,96	4.484,22	-2.564,26	100,00		-27.564,26
39210		Recargo ejecutivo.	45.000,00		45.000,00	188.667,26	419,26	189.378,13	710,87	188.667,26	100,00		143.667,26
39211		Recargo de apremio.	600.000,00		600.000,00	623.023,85	103,84	630.965,12	7.941,27	623.023,85	100,00		23.023,85
39300		Intereses de demora.	300.000,00		300.000,00	276.288,87	92,10	278.932,18	17.794,25	261.137,93	94,52	15.150,94	-23.711,13
39301		INTERESES DEMORA DE OTRAS ADMONS.PUBL.				138.076,75		138.076,75		138.076,75	100,00		138.076,75
39610		Cuotas de urbanización.				1.827.468,46		648.335,88		648.335,88	35,48	1.179.132,58	1.827.468,46
39700		Canon por aprovechamientos urbanísticos.	1.200.000,00		1.200.000,00	311.985,54	26,00	311.985,54		311.985,54	100,00		-888.014,46
39711		Aprovechamientos urbanísticos Sector 16 Santos Pilarica											
39901		COSTAS				3.352,80		3.363,79	10,99	3.352,80	100,00		3.352,80
39903		Recursos eventuales.	150.000,00		150.000,00	107.650,44	71,77	107.650,44		107.650,44	100,00		-42.349,56
39904		Derechos de exámen	10.000,00		10.000,00								-10.000,00
39905		INDEMNIZACIONES				230.755,16		230.755,16		230.755,16	100,00		230.755,16
39906		COMPENSACIÓN GASTOS DE NÓMINA				7.159,27		7.159,27		7.159,27	100,00		7.159,27
39907		Compensación suministros Cúpula del Milenio	11.000,00		11.000,00	11.769,45	107,00	7.129,97		7.129,97	60,58	4.639,48	769,45
39910		Ingresos por publicidad en pantallas	3.600,00		3.600,00	877,50	24,38					877,50	-2.722,50
42010		Fondo Complementario de Financiación.	84.886.840,00		84.886.840,00	70.007.777,39	82,47	70.657.782,11	731.255,31	69.926.526,80	99,88	81.250,59	-14.879.062,61
		<b>Suma</b>	<b>241.263.680,00</b>		<b>241.263.680,00</b>	<b>221.174.576,05</b>	<b>91,67</b>	<b>199.588.182,47</b>	<b>6.368.004,03</b>	<b>193.220.178,44</b>	<b>87,36</b>	<b>27.954.397,61</b>	<b>-20.089.103,95</b>



0110

ESTADO DE EJECUCIÓN DESDE 1/1/2022 HASTA 31/10/2022

Clasificación Econ.	Org.	DENOMINACIÓN DE LAS APLICACIONES	Previsiones Iniciales	Modificaciones	Previsiones Definitivas	Derechos Netos	Der/Prev	Ingresos Realizados	Devoluciones de Ingresos	Recaudación Líquida	Rec/Der	Pendiente de Cobro	Estado de Ejecución
42020		LIQUID.FONDO COMPL.FINANC.EJERCICIOS ANTERIORES				2.145.232,33		2.145.232,33		2.145.232,33	100,00		2.145.232,33
42021		BONIFICACION PVP PRODUCTOS ENERGETICOS RD LEY 6/2022				64.170,34		64.170,34		64.170,34	100,00		64.170,34
42090		Subvención para el transporte público	1.500.000,00		1.500.000,00								-1.500.000,00
42092		Mº DE IGUALDAD.- PACTO DE ESTADO CONTRA VIOLENCIA DE GÉNERO		65.968,87	65.968,87	65.968,87	100,00	65.968,87		65.968,87	100,00		
42093		Subvención Mº Sanidad. Juntas Arbitrales de Consumo	30.000,00		30.000,00								-30.000,00
42094		MINIST.TRANSP.MOVILIDAD Y AGENDA URBANA. SUBV.AGENDA URBANA											
42096		SUBV.CONTRATACION AGENTE LOCAL DE INNOVACION AÑO 2022		23.305,00	23.305,00	23.305,00	100,00	23.305,00		23.305,00	100,00		
42191		INE.- Actualización Censo Electoral				3.622,62		3.622,62		3.622,62	100,00		3.622,62
42200		De fundaciones estatales.FUNDAC., PLURALISMO Y CONVIVENCIA				1.250,00		1.250,00		1.250,00	100,00		1.250,00
45001		JCYL.- SAD - ATENCIÓN A MENORES Y FAMILIAS CON CARGAS (A.M.)											
45002		Junta CyL: Ayuda a domicilio	6.993.025,00		6.993.025,00	7.567.310,01	108,21	7.567.310,01		7.567.310,01	100,00		574.285,01
45003		Junta CyL: Teleasistencia											
45004		Junta CyL: Equipos de acción social básica	2.943.860,00		2.943.860,00	2.183.300,38	74,16	2.183.300,38		2.183.300,38	100,00		-760.559,62
45005		Junta CyL: Apoyo a familias	526.090,00		526.090,00	91.147,09	17,33	91.147,09		91.147,09	100,00		-434.942,91
45006		Junta CyL: Apoyo a inmigrantes	3.000,00	36.000,00	39.000,00	18.000,00	46,15	18.000,00		18.000,00	100,00		-21.000,00
45007		Junta CyL: exclusión social	562.785,00		562.785,00	562.782,72	100,00	562.782,72		562.782,72	100,00		-2,28
45008		Junta CyL: Educar en familia	1.375,00		1.375,00								-1.375,00
45009		Junta CyL: Construyendo mi futuro	9.750,00		9.750,00								-9.750,00
45010		Junta CyL: talleres ocupacionales	88.000,00		88.000,00	88.000,00	100,00	88.000,00		88.000,00	100,00		
45011		Junta CyL: Ayudas económicas de emergencia	1.467.945,00		1.467.945,00	2.125.653,00	144,80	2.125.653,00		2.125.653,00	100,00		657.708,00
45016		Junta CyL: mantenimiento plazas residenciales	167.200,00		167.200,00	57.928,34	34,65	57.928,34		57.928,34	100,00		-109.271,66
45017		Junta CyL: Atención a la Dependencia (EPAP)	308.015,00		308.015,00	308.013,76	100,00	308.013,76		308.013,76	100,00		-1,24
45018		Junta CyL: cursos de formación a cuidadores	10.500,00		10.500,00	10.500,00	100,00	10.500,00		10.500,00	100,00		
45034		JCYL- Igualdad de oportunidades	5.210,00	48.000,00	53.210,00	48.000,00	90,21	48.000,00		48.000,00	100,00		-5.210,00
		<b>Suma</b>	<b>255.880.435,00</b>	<b>173.273,87</b>	<b>256.053.708,87</b>	<b>236.538.760,51</b>	<b>92,38</b>	<b>214.952.366,93</b>	<b>6.368.004,03</b>	<b>208.584.362,90</b>	<b>88,18</b>	<b>27.954.397,61</b>	<b>-19.514.948,36</b>





## ESTADO DE EJECUCIÓN DESDE 1/1/2022 HASTA 31/10/2022

Clasificación Econ.	Org.	DENOMINACIÓN DE LAS APLICACIONES	Previsiones Iniciales	Modificaciones	Previsiones Definitivas	Derechos Netos	Der/Prev	Ingresos Realizados	Devoluciones de Ingresos	Recaudación Líquida	Rec/Der	Pendiente de Cobro	Estado de Ejecución
45035		JCYL.- SUBV.ESCOLARIZ.GRATUITA EDUC.INFANTIL 2022-2023											
45060		Junta CyL: prevención drogodependencia	61.780,00		61.780,00	57.250,21	92,67	57.250,21		57.250,21	100,00		-4.529,79
45080		JCYL.- AYUDAS PARA REACTIVAR EL COMERCIO MINORISTA		162.015,39	162.015,39								-162.015,39
45081		Junta CyL: comedor transeúntes	197.225,00		197.225,00	150.999,30	76,56	150.999,30		150.999,30	100,00		-46.225,70
45082		Junta CyL: Centros de personas mayores	1.547.000,00		1.547.000,00	1.184.413,37	76,56	1.184.413,37		1.184.413,37	100,00		-362.586,63
45083		Aportación Junta CyL: Fondo participación tributos Comunidad	1.803.160,00		1.803.160,00								-1.803.160,00
45084		Junta CyL: Participación tributos comunidad (incondicionada)	569.585,00		569.585,00	381.114,62	66,91	381.114,62		381.114,62	100,00		-188.470,38
45152		EXCYL-Contrat.desempl.Percep.R.G.de Ciudadanía	200.000,00		200.000,00								-200.000,00
45155		ECYL. Programa mixto: parques y jardines II				45.457,21		45.457,21		45.457,21	100,00		45.457,21
45156		ECYL: programa mixto Valladolid Cuida IV				40.161,39		40.161,39		40.161,39	100,00		40.161,39
45157		ECYL: programa mixto Pintura III				55.192,46		55.192,46		55.192,46	100,00		55.192,46
45159		SUBV. ECYL.-COVEL-2020				-13.166,65			13.166,65	-13.166,65	100,00		-13.166,65
45160		ECYL.- CONTRAT.AGENTES DE IGUALDAD DE OPORTUNIDADES				5.208,00		5.208,00		5.208,00	100,00		5.208,00
45161		ECYL. Programa mixto: parques y jardines III	140.588,00		140.588,00	63.919,80	45,47	63.919,80		63.919,80	100,00		-76.668,20
45162		ECYL: programa mixto Valladolid Cuida V	317.686,00		317.686,00								-317.686,00
45163		ECYL: programa mixto Pintura IV	181.711,00		181.711,00								-181.711,00
46301		APORTACION FUNCIONES INTERVENTOR MANCOMUNIDAD		6.500,00	6.500,00	6.500,00	100,00					6.500,00	
46607		FEMP.- PROGRAMA EDUCACIÓN SALUD				8.004,41		8.004,41		8.004,41	100,00		8.004,41
49012		Proyecto CENCYL+											
49014		Proyecto PE4TRANS	28.635,00		28.635,00	28.773,39	100,48	28.773,39		28.773,39	100,00		138,39
49015		Proyecto CENCYL CIUDADES VERDES	28.675,00		28.675,00								-28.675,00
49016		Proyecto INDNATUR	10.725,00		10.725,00								-10.725,00
49017		Proyecto CIRCULAR LABS	53.360,00		53.360,00								-53.360,00
49115		Subvención CENCYL-Ciudades Verdes				27.921,30		27.921,30		27.921,30	100,00		27.921,30
49116		Subvención INDNATUR											
49117		Subvención CIRCULAR LABS				21.580,65		21.580,65		21.580,65	100,00		21.580,65
		<b>Suma</b>	<b>261.020.565,00</b>	<b>341.789,26</b>	<b>261.362.354,26</b>	<b>238.602.089,97</b>	<b>91,29</b>	<b>217.022.363,04</b>	<b>6.381.170,68</b>	<b>210.641.192,36</b>	<b>88,28</b>	<b>27.960.897,61</b>	<b>-22.760.264,29</b>

## ESTADO DE EJECUCIÓN DESDE 1/1/2022 HASTA 31/10/2022

Clasificación Econ.	Org.	DENOMINACIÓN DE LAS APLICACIONES	Previsiones Iniciales	Modificaciones	Previsiones Definitivas	Derechos Netos	Der/Prev	Ingresos Realizados	Devoluciones de Ingresos	Recaudación Líquida	Rec/Der	Pendiente de Cobro	Estado de Ejecución
49703		Proyecto URBAN GREEN UP	28.320,00		28.320,00								-28.320,00
49710		FONDOS UE URBANE HORIZONTE EUROPA				71.890,88		71.890,88		71.890,88	100,00		71.890,88
49750		Otras transf. Unión Europea. Fdos. MRR (Mº T.M.y Agenda Urb)		250.000,00	250.000,00	250.000,00	100,00	250.000,00		250.000,00	100,00		
49751		Otras transf. Unión Europea. Fdos. MRR (Mº I., Comercio y T.)		136.664,40	136.664,40	136.664,40	100,00	136.664,40		136.664,40	100,00		
49752		Otras transf. UE Fdos. MRR.- Mº Trabajo y Economía Social		48.163,00	48.163,00	96.326,76	200,00	96.326,76		96.326,76	100,00		48.163,76
52000		Intereses de cuentas corrientes	1.000,00		1.000,00								-1.000,00
52010		Rendimientos financieros Sector 16 Santos Pilarica											
53400		De soc y entidades dependientes de las entidades locales.	300.000,00		300.000,00	268.174,23	89,39	268.174,23		268.174,23	100,00		-31.825,77
53700		Dividendos y participación beneficios de empresas privadas	5.000,00		5.000,00	4.450,00	89,00	4.450,00		4.450,00	100,00		-550,00
54100		Arrendamientos de fincas urbanas.	32.275,00		32.275,00	33.320,38	103,24	27.877,11		27.877,11	83,66	5.443,27	1.045,38
54101		ARRENDAMIENTO CUPULA DEL MILENIO	4.500,00		4.500,00	23.460,00	521,33	18.960,00		18.960,00	80,82	4.500,00	18.960,00
549		Otras rentas de bienes inmuebles.	15.300,00		15.300,00								-15.300,00
55000		Concesiones admtivas con contraprestación periódica	1.500.000,00		1.500.000,00	1.444.590,18	96,31	1.128.544,92	5.260,10	1.123.284,82	77,76	321.305,36	-55.409,82
55400		Producto de explotaciones forestales.	5.000,00		5.000,00	4.597,00	91,94	4.597,00		4.597,00	100,00		-403,00
55900		OTRAS CONCESIONES Y APROVECHAMIENTOS				16.215,74		8.107,87		8.107,87	50,00	8.107,87	16.215,74
59900		Otros ingresos patrimoniales.	5.000,00		5.000,00								-5.000,00
59901		Ingresos por publicidad en vallas y marquesinas	275.000,00		275.000,00	275.813,70	100,30	137.513,55		137.513,55	49,86	138.300,15	813,70
		Total de operaciones corrientes:	263.191.960,00	776.616,66	263.968.576,66	241.227.593,24	91,38	219.175.469,76	6.386.430,78	212.789.038,98	88,21	28.438.554,26	-22.740.983,42
60301		Patrimonio público del suelo.	7.500.000,00		7.500.000,00	277.840,84	3,70	277.840,84		277.840,84	100,00		-7.222.159,16
60302		P.P. SECTOR 37											
60303		P.P. SECTOR 16 SANTOS PILARICA											
60900		Otros terrenos.											
68000		REINTEGRO EJERCICIOS CERRADOS				47,07		47,07		47,07	100,00		47,07
68001		REINTEGRO EJERCICIOS CERRADOS SECTOR 44 INDUSTRIAL JALON											
		<b>Suma</b>	270.691.960,00	776.616,66	271.468.576,66	241.505.481,15	88,96	219.453.357,67	6.386.430,78	213.066.926,89	88,22	28.438.554,26	-29.963.095,51



## ESTADO DE EJECUCIÓN DESDE 1/1/2022 HASTA 31/10/2022

Clasificación Econ.	Org.	DENOMINACIÓN DE LAS APLICACIONES	Previsiones Iniciales	Modificaciones	Previsiones Definitivas	Derechos Netos	Der/Prev	Ingresos Realizados	Devoluciones de Ingresos	Recaudación Líquida	Rec/Der	Pendiente de Cobro	Estado de Ejecución
72300		Transf. de capital de sociedades mercantiles estatale	755.000,00		755.000,00								-755.000,00
75002		JCYL- Fondos Transform. Digital Servicios Sociales	465.000,00		465.000,00								-465.000,00
75063		JUNTA CYL. PLAN VIVIENDAS AVENIDA DE BURGOS		144.772,50	144.772,50	144.772,50	100,00	144.772,50		144.772,50	100,00		
77000		Aportaciones empresas Asociación Amigos Catedral	190.000,00		190.000,00								-190.000,00
79703		Proyecto URBAN GREEN UP	99.940,00		99.940,00								-99.940,00
79709		Proyecto INDNATUR	132.960,00		132.960,00								-132.960,00
79710		Proyecto CIRCULAR LABS	1.500,00		1.500,00								-1.500,00
79750		Otras transf. UE Fdos. MRR (JCYL) Serv. Sociales				465.000,00		465.000,00		465.000,00	100,00		465.000,00
79751		Otras transf.UE. Fdos. MRR (Mº I., Comercio y T.) Mercados		34.823,62	34.823,62	987.723,82	2.836,36	987.723,82		987.723,82	100,00		952.900,20
79752		Transf. UE. Fds. MRR: Área de Medio Ambiente		903.630,10	903.630,10	758.612,99	83,95	758.612,99		758.612,99	100,00		-145.017,11
79753		Transf. UE. Fondos MRR. Mº Polít.Terr. Área de Planificación				547.046,74		547.046,74		547.046,74	100,00		547.046,74
79754		Otras Transf. UE Fdos. MRR. Área de Movilidad		3.737.904,24	3.737.904,24	8.331.561,39	222,89	8.331.561,39		8.331.561,39	100,00		4.593.657,15
79755		Transf. UE. Fdos. MRR: Ciudades Conectadas Mº T., Movilidad		2.731.549,64	2.731.549,64	2.731.549,62	100,00	2.731.549,62		2.731.549,62	100,00		-0,02
82091		Reintegros anticipos entidades del sector público municipal											
83000		Reintegro de anuncios por cuenta de particulares	18.000,00		18.000,00	233,64	1,30	233,64		233,64	100,00		-17.766,36
83001		Reintegro de anticipos al personal	170.000,00		170.000,00	13.228,67	7,78	13.228,67		13.228,67	100,00		-156.771,33
83002		Reintegros indemnización daños asegurados	35.000,00		35.000,00								-35.000,00
83100		REINTG.DE OBRAS POR CUENTA DE PARTICULARES	480.000,00		480.000,00	123.012,57	25,63	2.520,25		2.520,25	2,05	120.492,32	-356.987,43
83101		Reintegros de préstamos al personal	400.000,00		400.000,00	65.079,01	16,27	65.079,01		65.079,01	100,00		-334.920,99
83103		REINTG.ANTC.GASTOS ASOC.IND.MERCADO DEL VAL				57.431,34						57.431,34	57.431,34
87000		Para gastos generales.		26.039.359,18	26.039.359,18								-26.039.359,18
87010		Para gastos con financiación afectada.		28.087.459,99	28.087.459,99								-28.087.459,99
91300		Préstam recibidos a l/p de entes de fuera del sector público	50.000.000,00		50.000.000,00								-50.000.000,00
		<b>Suma</b>	<b>323.439.360,00</b>	<b>62.456.115,93</b>	<b>385.895.475,93</b>	<b>255.730.733,44</b>	<b>66,27</b>	<b>233.500.686,30</b>	<b>6.386.430,78</b>	<b>227.114.255,52</b>	<b>88,81</b>	<b>28.616.477,92</b>	<b>-130.164.742,49</b>

092





ESTADO DE EJECUCIÓN DESDE 1/1/2022 HASTA 31/10/2022

Clasificación Econ.	Org.	DENOMINACIÓN DE LAS APLICACIONES	Previsiones Iniciales	Modificaciones	Previsiones Definitivas	Derechos Netos	Der/Prev	Ingresos Realizados	Devoluciones de Ingresos	Recaudación Líquida	Rec/Der	Pendiente de Cobro	Estado de Ejecución
		Total de operaciones de capital:	60.247.400,00	61.679.499,27	121.926.899,27	14.503.140,20	11,89	14.325.216,54		14.325.216,54	98,77	177.923,66	-107.423.759,07
		<b>Suma</b>	323.439.360,00	62.456.115,93	385.895.475,93	255.730.733,44	66,27	233.500.686,30	6.386.430,78	227.114.255,52	88,81	28.616.477,92	-130.164.742,49

